



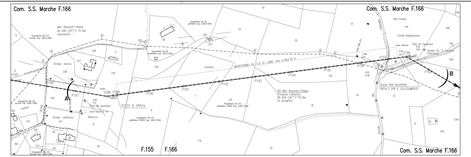

STRALCIO PLANIMETRICO 1:2000
COMUNE DI SAN SEVERINO MARCHE F. 155–F.166

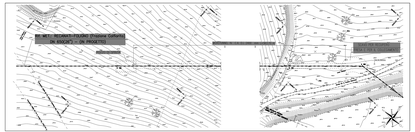

Caratteristiche geometriche principali del microtunnel		
DIAMETRO INTERNO MINIMO (mm)		2400
LUNGHEZZA DEL MICROTUNNEL (m)		363.70
DALIPPO COMPLESSIVO DEL MICROTUNNEL (m)		364.70
TRATTI RETTILINEI	Numero	3
	Sviluppo Totale (m)	133.00
TRATTI CURVILINEI	Numero	2
	Raggio di curvatura (m)	3000
	Sviluppo Totale (m)	234.70
POSIZIONE DI SPINTA	Quota generatrice intersez interna Microtunnel	128.62
	Inclinazione (°)	-14.07
CUNICI PER RECUPERO FRESE	Quota generatrice intersez interna Microtunnel	154.66
	Inclinazione (°)	0.00
CAVI PER FIBUFERA	Numero di tubi particolari metallici di diametro DN 100 spessore 4.5 mm.	4

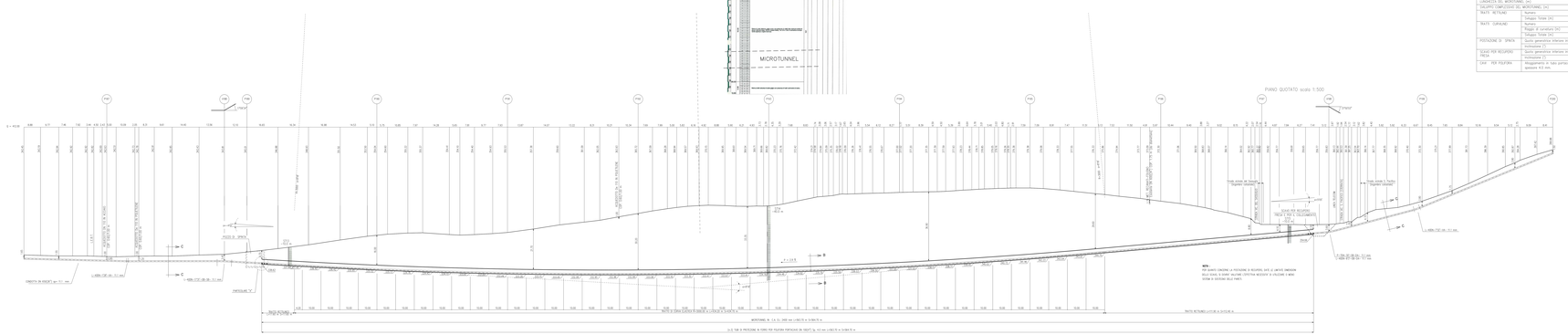
PIANO QUOTATO scala 1:500
SEZIONE A – B scala 1:500
MICROTUNNEL N. 1 A 1L: DN 2400 mm L=363.70 m S=0.70 %
n.2 TUBI DI PROTEZIONE IN FERRO PER FIBUFERA PORTICIATA DN 100(1"); lg. 42 mm L=363.70 m S=0.70 %
TRATTO RETTILINEO L=77.00 m S=12.00 %
TRATTO RETTILINEO L=56.00 m S=-14.07 %
TRATTO RETTILINEO L=56.00 m S=-14.07 %
TRATTO RETTILINEO L=77.00 m S=12.00 %
CUNICOLI DI RECUPERO FRESE
CAVI DI TELECOMUNICAZIONE
CAVI DI TELECOMUNICAZIONE
CAVI DI TELECOMUNICAZION