TAPPO DI CHIUSURA TERMORESTRINGENTE
PER TUBO DI PROTEZIONE

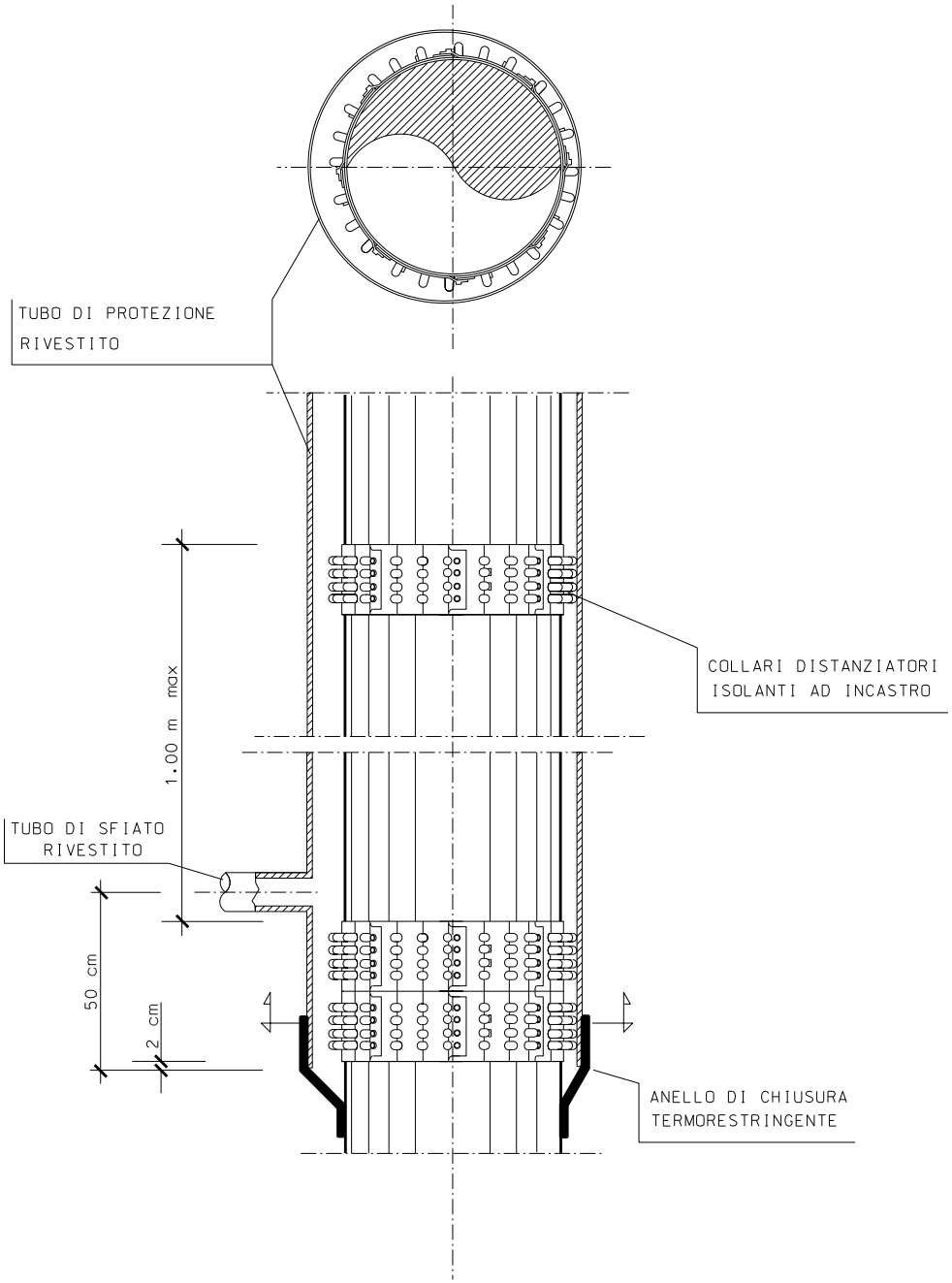

TUBO DI PROTEZIONE
RIVESTITO
COLLARI DISTANZIATORI
ISOLANTI AD INCASTRO
1.00 m max
TUBO DI SFIATO
RIVESTITO
50 cm
2 cm
ANELLO DI CHIUSURA
TERMORESTRINGENTE

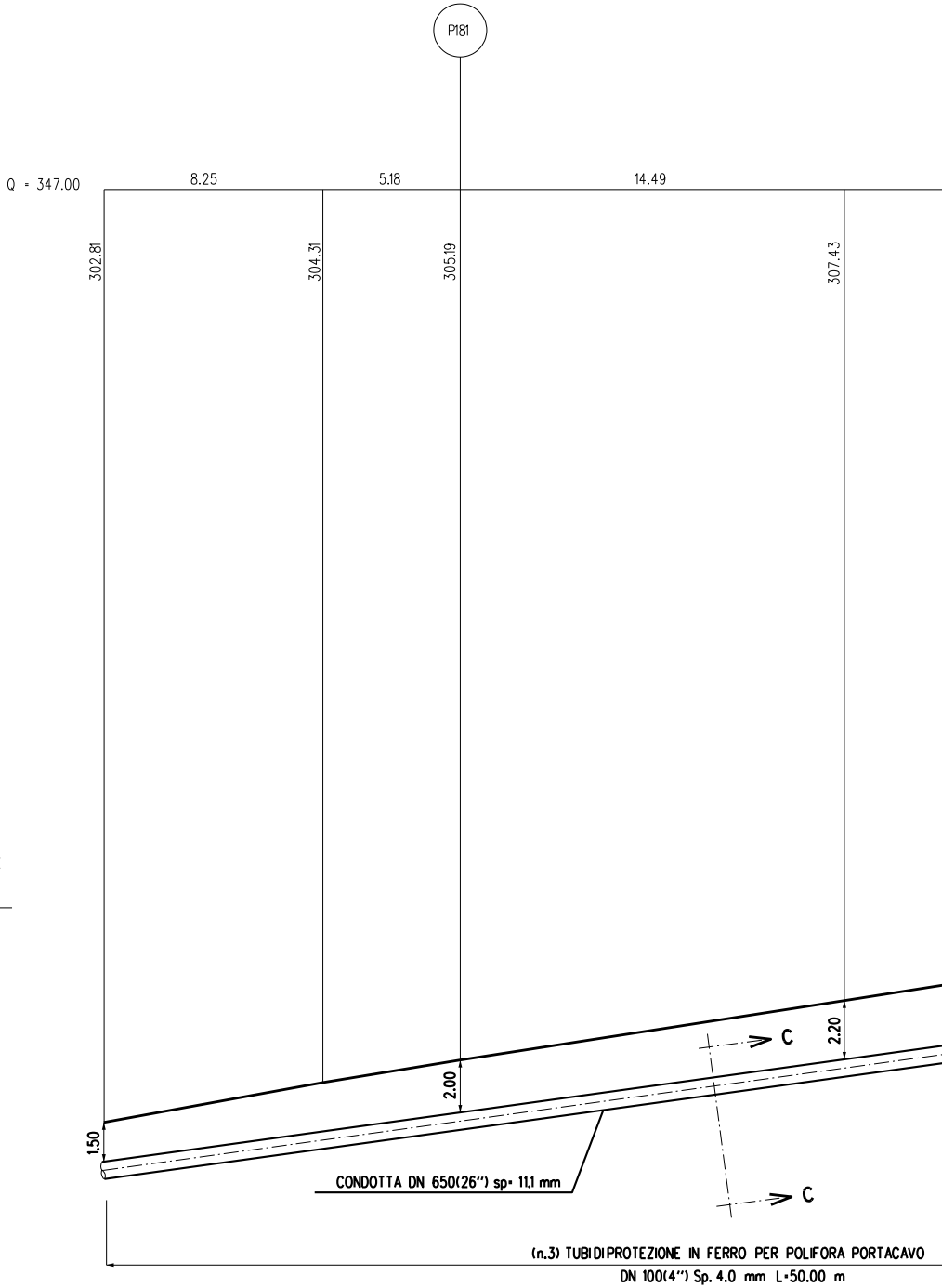

P181
Q = 347.00
8.25
5.18
14.49
302.81
304.31
305.19
307.43
2.20
C
2.00
1.50
CONDOTTA DN 650(26") sp= 11,1 mm
C
(n.3) TUBIDIPROTEZIONE IN FERRO PER POLIFORA PORTACAVO
DN 100(4") Sp. 4.0 mm L=50.00 m

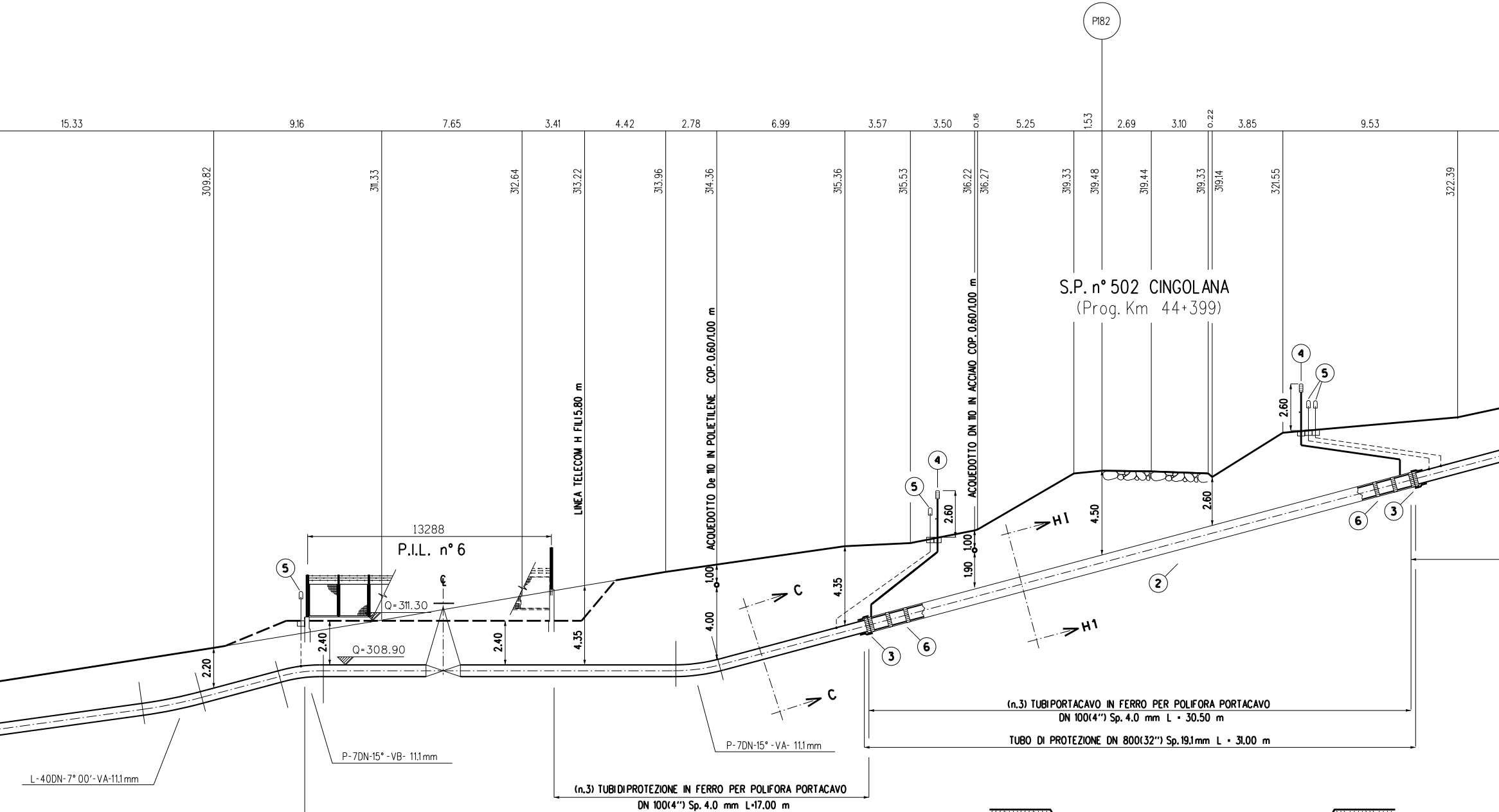
P182
15.33
9.16
7.65
3.41
4.42
2.78
6.99
3.57
3.50
0.16
5.25
1.53
2.69
3.10
0.22
3.85
9.53
309.82
311.33
312.64
313.22
313.96
314.36
315.36
315.53
316.22
316.27
319.33
319.48
319.44
319.33
319.14
321.55
322.39
S.P. n° 502 CINGOLANA
(Prog. Km 44+399)
LINEA TELECOM H FILI 5.80 m
ACQUEDOTTO De 110 IN POLIETILENE COP. 0.60/1.00 m
ACQUEDOTTO DN 110 IN ACCIAIO COP. 0.60/1.00 m
13288
P.I.L. n° 6
℄
Q=311.30
Q=308.90
2.20
2.40
2.40
4.35
1.00
4.00
4.35
2.60
1.00
1.90
4.50
2.60
2.60
C
C
H1
H1
①
②
③
④
⑤
⑥
L-40DN-7° 00'-VA-11.1 mm
P-7DN-15° -VB- 11.1 mm
P-7DN-15° -VA- 11.1 mm
(n.3) TUBI DI PROTEZIONE IN FERRO PER POLIFORA PORTACAVO
DN 100(4") Sp. 4.0 mm L=17.00 m
(n.3) TUBI PORTACAVO IN FERRO PER POLIFORA PORTACAVO
DN 100(4") Sp. 4.0 mm L = 30.50 m
TUBO DI PROTEZIONE DN 800(32") Sp. 19.1 mm L = 31.00 m

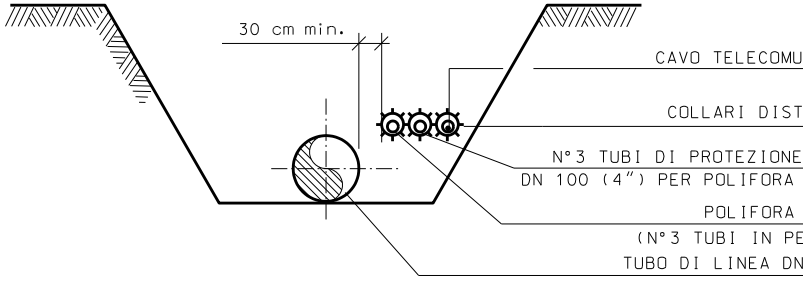
30 cm min.
CAVO TELECOMU
COLLARI DIST
N° 3 TUBI DI PROTEZIONE
DN 100 (4") PER POLIFORA
POLIFORA
(N° 3 TUBI IN PE
TUBO DI LINEA DN

SEZIONE C-C

SEZIONE A - B scala 1:200

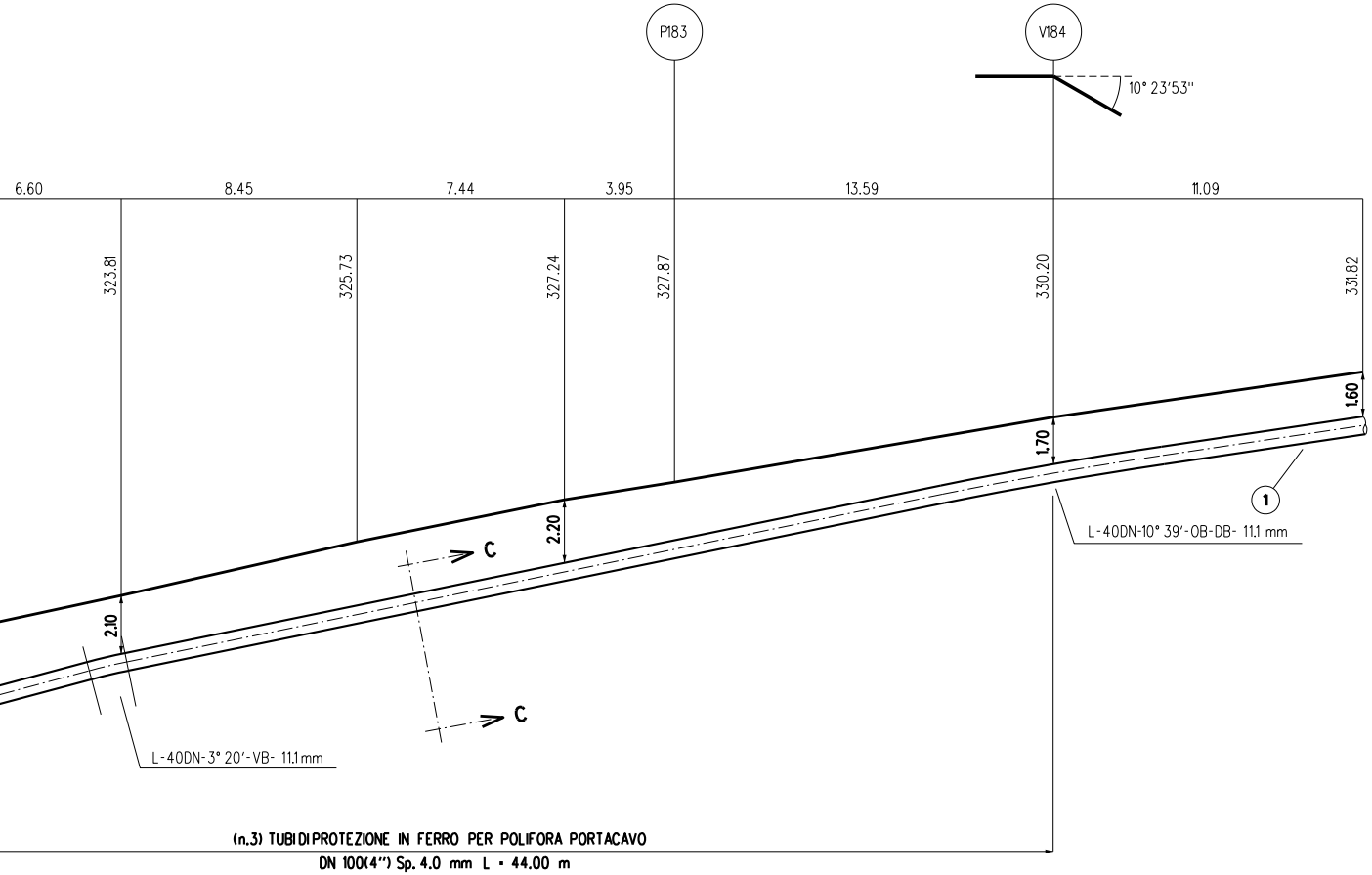
P183
V184
10° 23'53"
6.60
8.45
7.44
3.95
13.59
11.09
323.81
325.73
327.24
327.87
330.20
331.82
1.60
1.70
2.20
2.10
C
C
1
L-40DN-10° 39'-OB-DB- 11.1 mm
L-40DN-3° 20'-VB- 11.1mm
(n.3) TUBIDIPROTEZIONE IN FERRO PER POLIFORA PORTACAVO
DN 100(4") Sp. 4.0 mm L = 44.00 m

NOTA :

PRIMA DI PROCEDERE CON L'ESECUZIONE DEGLI SCAVI DEL METANODOTTO E' NECESSARIO ACCERTARE L'ESATTA UBICAZIONE PLANO-ALTIMETRICA DI TUTTI I SERVIZI INTERRATI INTERFERENTI.

L'INDAGINE ANDRA' SVOLTA MEDIANTE L'ESECUZIONE DI SAGGI A MANO ED ALLA PRESENZA DI RAPPRESENTANTI DELL'ENTE PROPRIETARIO.

NICAZIONI

ANZIATORI

IN FERRO
PORTACAVI

PORTACAVI
AD DN 50)
650(26")

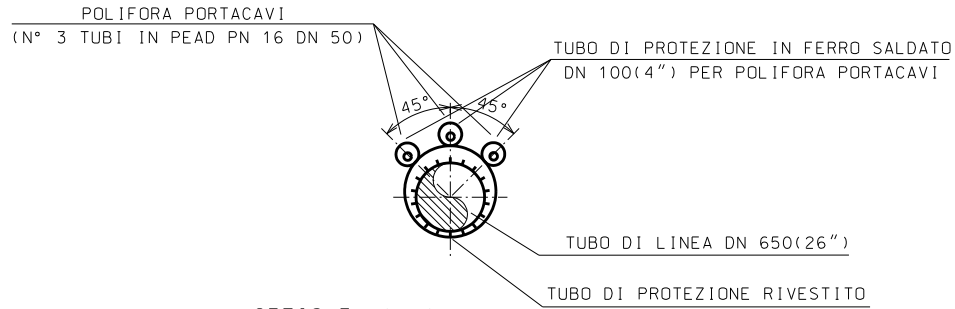
POLIFORA PORTACAVI
(N° 3 TUBI IN PEAD PN 16 DN 50)
TUBO DI PROTEZIONE IN FERRO SALDATO
DN 100(4") PER POLIFORA PORTACAVI
45°
45°
TUBO DI LINEA DN 650(26")
TUBO DI PROTEZIONE RIVESTITO
DN 800(32")

SEZIONE H1-H1

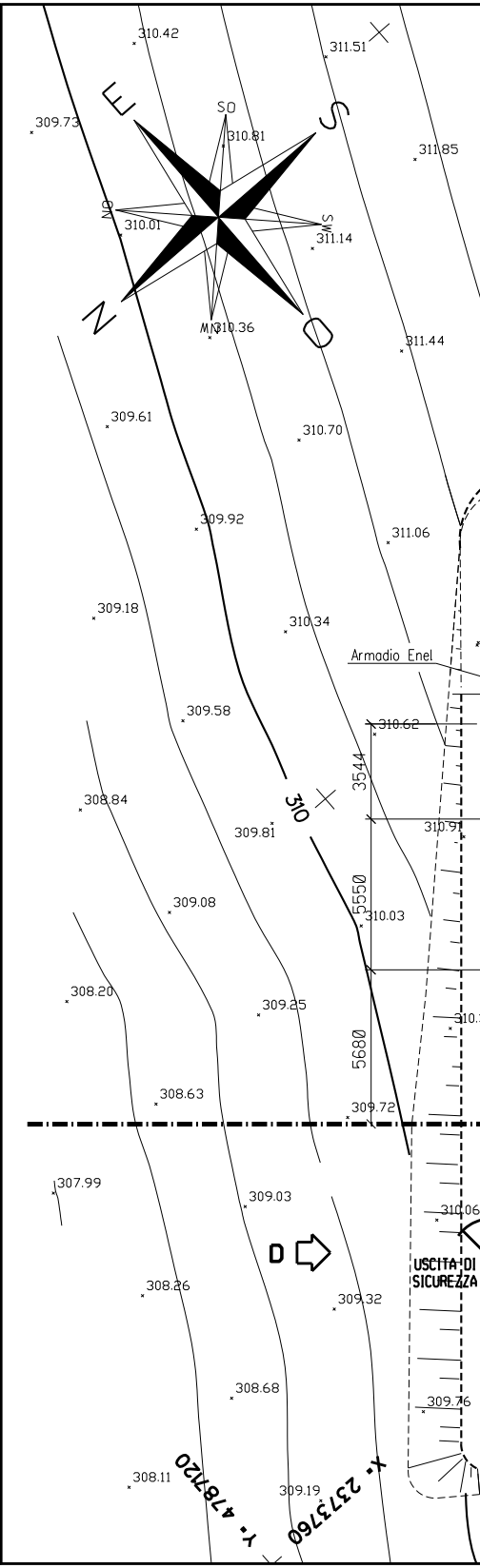
310.42
311.51
309.73
SO
310.81
311.85
NO
310.01
SE
311.14
E
S
N
O
NE
310.36
311.44
309.61
310.70
309.92
311.06
309.18
310.34
Armadio Enel
309.58
310.62
3544
310
308.84
309.81
310.91
5550
309.08
310.03
308.20
309.25
5680
308.63
309.72
307.99
309.03
310.06
D
USCITA DI SICUREZZA
308.26
309.32
308.68
309.76
308.11
309.19
Y= 4787120
X= 2373760

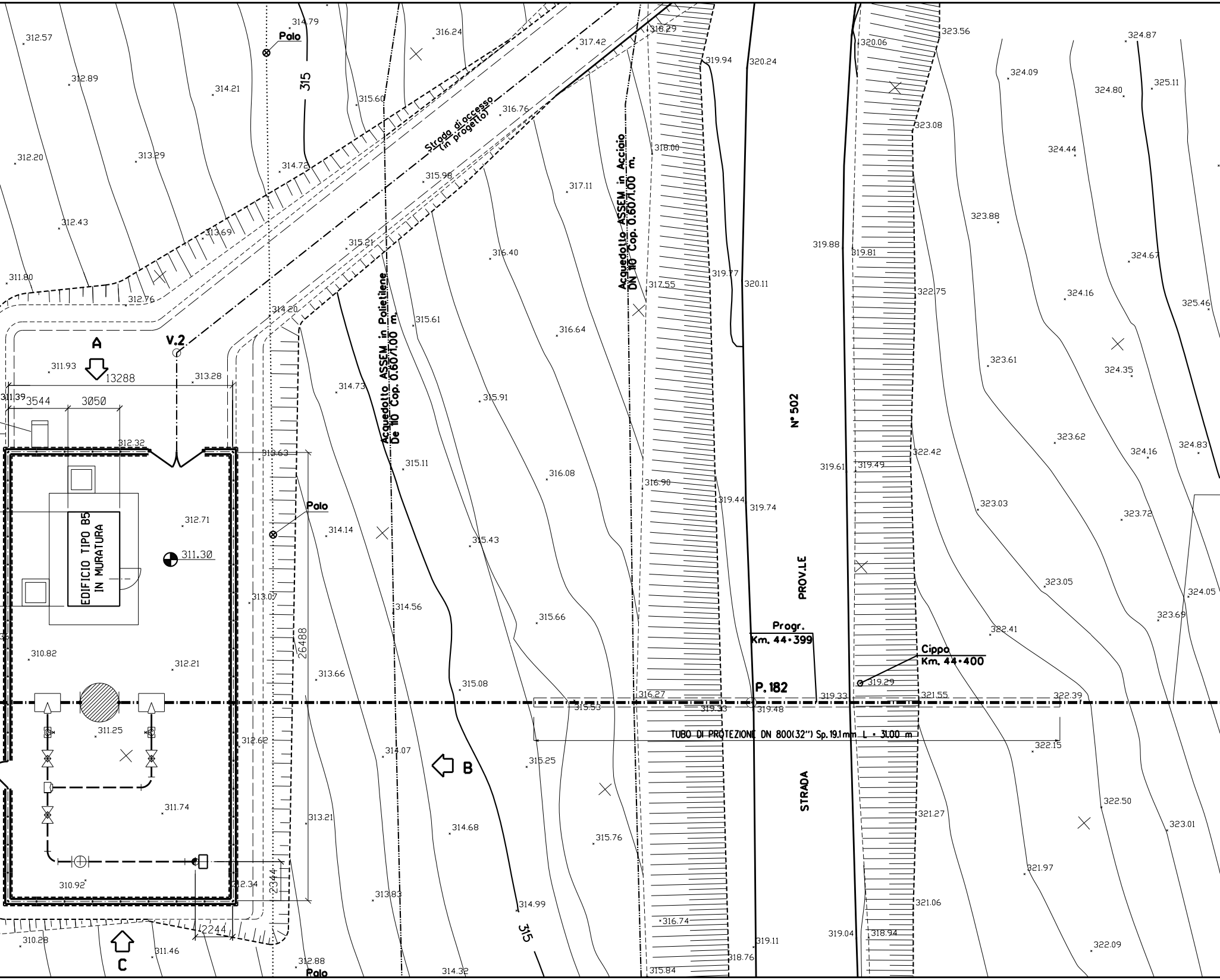

Palo
315
Strada di accesso (in progetto)
Acquedotto ASSEM in Polietilene De 110 Cop. 0.60/1.00 m.
Acquedotto ASSEM in Acciaio DN 110 Cop. 0.60/1.00 m.
A
V.2
13288
3544
3050
EDIFICIO TIPO B5 IN MURATURA
311.30
26488
2344
2244
B
C
N° 502
PROV.LE
STRADA
Progr. Km. 44+399
P. 182
Cippo Km. 44+400
TUBO DI PROTEZIONE DN 800(32") Sp. 19.1mm L = 31.00 m
312.57
314.79
316.24
317.42
318.29
319.94
320.24
320.06
323.56
324.87
312.89
314.21
315.60
316.76
324.09
324.80
325.11
312.20
313.29
314.72
315.98
318.00
323.08
324.44
317.11
323.88
312.43
313.69
315.21
316.40
319.88
319.81
324.67
311.80
312.76
317.55
319.77
320.11
322.75
324.16
325.46
314.20
315.61
316.64
324.35
311.93
313.28
323.61
311.39
314.73
315.91
312.32
313.63
315.11
316.08
316.90
319.61
319.49
322.42
323.62
324.16
324.83
319.44
319.74
323.03
323.72
312.71
314.14
315.43
313.07
314.56
315.66
323.05
324.05
323.69
310.82
312.21
313.66
315.08
322.41
319.29
316.27
315.53
319.33
319.48
319.33
321.55
322.39
311.25
312.62
314.07
315.25
322.15
311.74
313.21
314.68
315.76
321.27
322.50
323.01
310.92
312.34
313.83
314.99
321.97
321.06
316.74
319.04
318.94
310.28
311.46
312.88
319.11
322.09
318.76
314.32
315.84

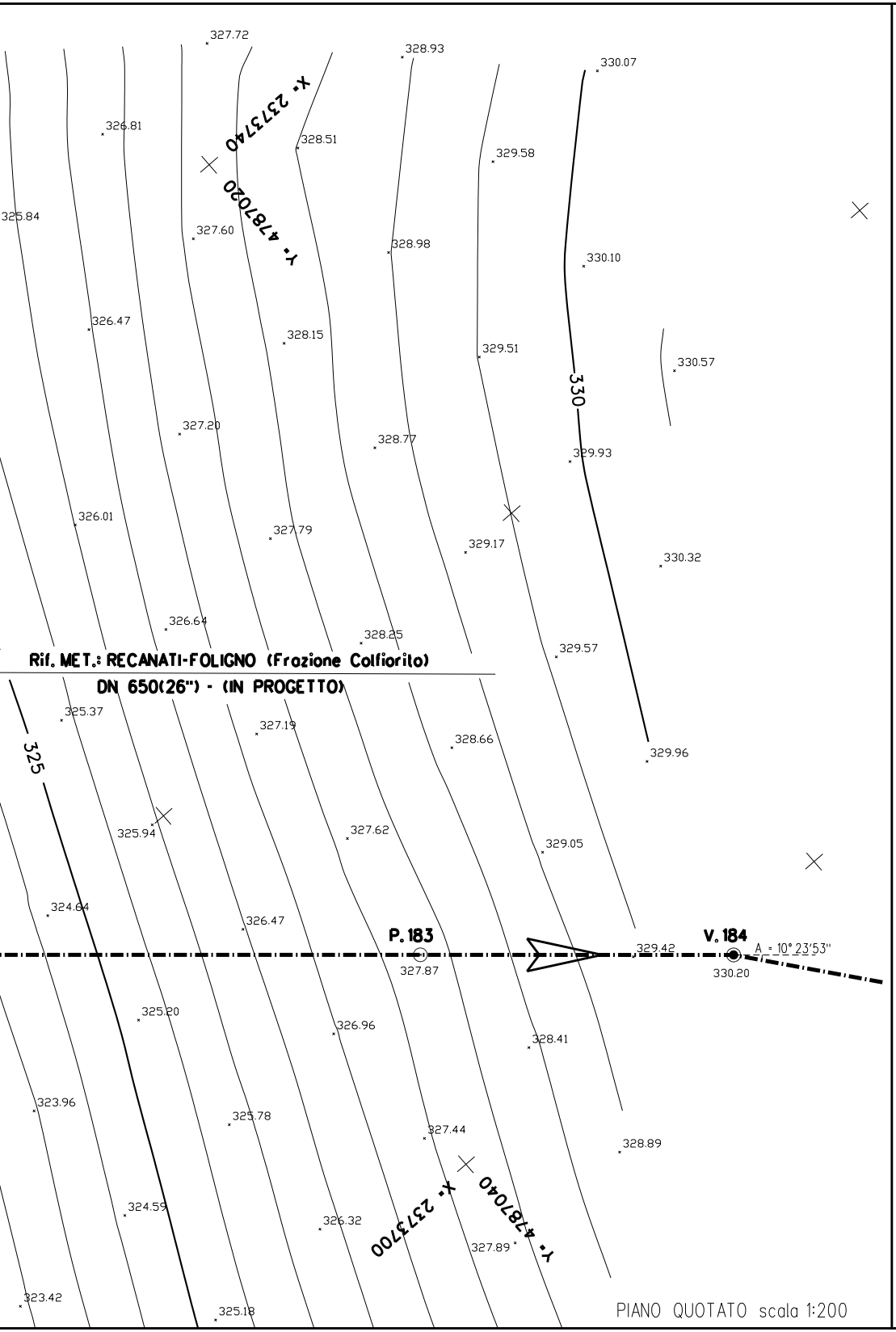
327.72
328.93
330.07
X= 237340
Y= 4787020
326.81
328.51
329.58
325.84
327.60
328.98
330.10
326.47
328.15
329.51
330.57
330
327.20
328.77
329.93
326.01
327.79
329.17
330.32
326.64
328.25
329.57
Rif. MET.: RECANATI-FOLIGNO (Frazione Colfiorito)
DN 650(26") - (IN PROGETTO)
325.37
327.19
328.66
329.96
325
325.94
327.62
329.05
324.64
326.47
P. 183
327.87
329.42
V. 184
330.20
A = 10°23'53"
325.20
326.96
328.41
323.96
325.78
327.44
328.89
X= 237300
Y= 4787040
324.59
326.32
327.89
323.42
325.18

PIANO QUOTATO scala 1:200

TABELLA DELLE ANNOTAZIONI

1	Tubo di acciaio Grado EN L415NB/MB DN 650 (26") Sp. 11.1 mm costruito secondo tab. GASD A.01.01.20 rivestimento in Polietilene Sp.2.5 mm	
2	Tubo di protezione in acciaio Grado L415MB DN 800 (32") Sp. 19.1 mm costruito secondo tab. GASD A.01.04.01	31.00 m
3	Anello di chiusura termorestringente DN 650 (26") x DN 800 (32") costruito secondo tab. GASD A9.01.10	n. 2
4	Apparecchiatura di sfiato e presa di segnalazione fuga gas Tipo2 costruito secondo tab. GASD A9.06.02	n. 2
	Tubo di sfiato in Fe 33 UNI 7287/74 DN 80 (3") Sp. 3.0 mm costruito secondo tab. GASD A1.03.01	13.25 m
5	Punto di misura P.E. a cassetta piantana secondo tab. GASD 07.01.05	n. 4
6	Distanziatori isolanti a collare costruito secondo tab. GASD A.09.01.05	
	tubo di sfiato e spurgo DN 100 (4") anelli	n. 167
	tubo di linea DN 650 (26") anelli	n. 34
7	Tubo portacavo in Fe 00 DN 100 (4") Sp. 4.0 mm	424.50 m

DISEGNI DI RIFERIMENTO	N.

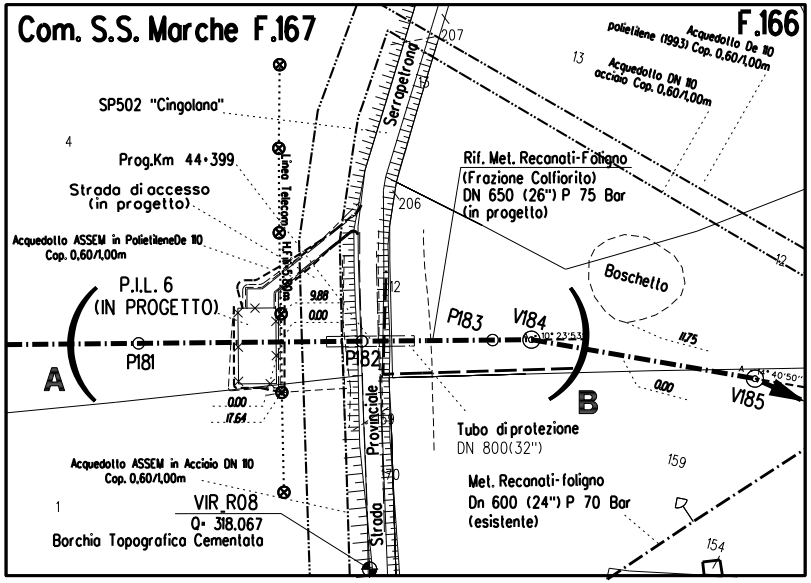
Com. S.S. Marche F.167
F.166
Acquedotto De 110 polietilene (1993) Cop. 0,60/1,00m
Acquedotto DN 110 acciaio Cop. 0,60/1,00m
13
207
SP502 "Cingolana"
Serrapetrona
4
Prog.Km 44+399
Linea Telecom. H.F. m6.80m
Strada di accesso (in progetto)
Rif. Met. Recanati-Foligno (Frazione Colfiorito) DN 650 (26") P 75 Bar (in progetto)
206
Acquedotto ASSEM in PolietileneDe 110 Cop. 0,60/1,00m
Boschello
12
P.I.L. 6 (IN PROGETTO)
9.88
0.00
P183
V184
10° 23'53"
11.75
A
P181
P182
B
0.00
V185
40'50"
0.00
17.64
Provinciale
Tubo di protezione DN 800(32")
159
Acquedotto ASSEM in Acciaio DN 110 Cop. 0,60/1,00m
1
VIR_R08
Q= 318.067
Borchia Topografica Cementata
Strada
170
Met. Recanati-foligno Dn 600 (24") P 70 Bar (esistente)
154

STRALCIO PLANIMETRICO 1:2000
COMUNE DI SAN SEVERINO MARCHE F.166-F.167

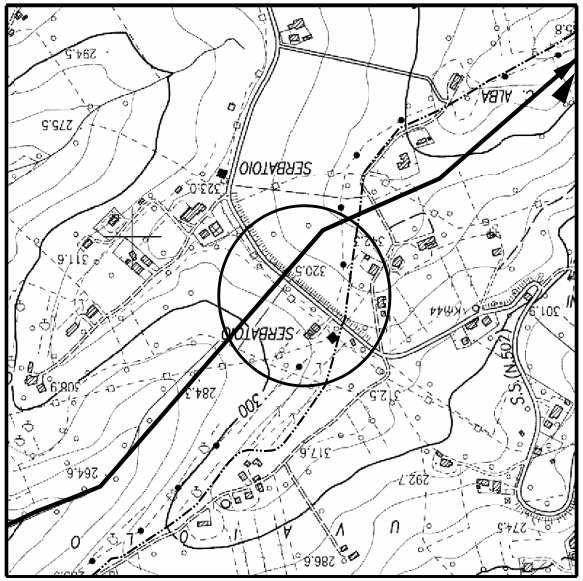
ALBA
SERBATOIO
323.0
320.5
311.6
SERBATOIO
Km44
S.S.(N.502)
300
284.3
264.6
317.6
292.7
286.6
301.9

COROGRAFIA 1:10000
CTR 313190

0	DIC. 2019	EMISSIONE	TARINI	BRUNETTI	MATTEI
Rev.	DATA	DESCRIZIONE	ELABORATO	VERIFICATO	APPROVATO

CLIENTE snam	**PROGETTISTA** SAIPEM	COMMESSA SAIPEM 023087	UNITA' 000

Rif. Met.: RECANATI - FOLIGNO (Frazione Colfiorito)

DN 650(26"), DP 75 bar

Attraversamento: S.P. n° 502 "CINGOLANA" (Prog. Km 44+399)
ACQUEDOTTO De 110 in Polietilene
ACQUEDOTTO De 110 in Acciaio

DISEGNO LC-11E-83623
REVISIONE 0
FG. DI
SCALA 1:200

Il presente disegno e' di proprieta' aziendale - La societa' tutelera' i propri diritti a termine di legge.