TAPPO DI CHIUSURA TERMORESTRINGENTE
PER TUBO DI PROTEZIONE

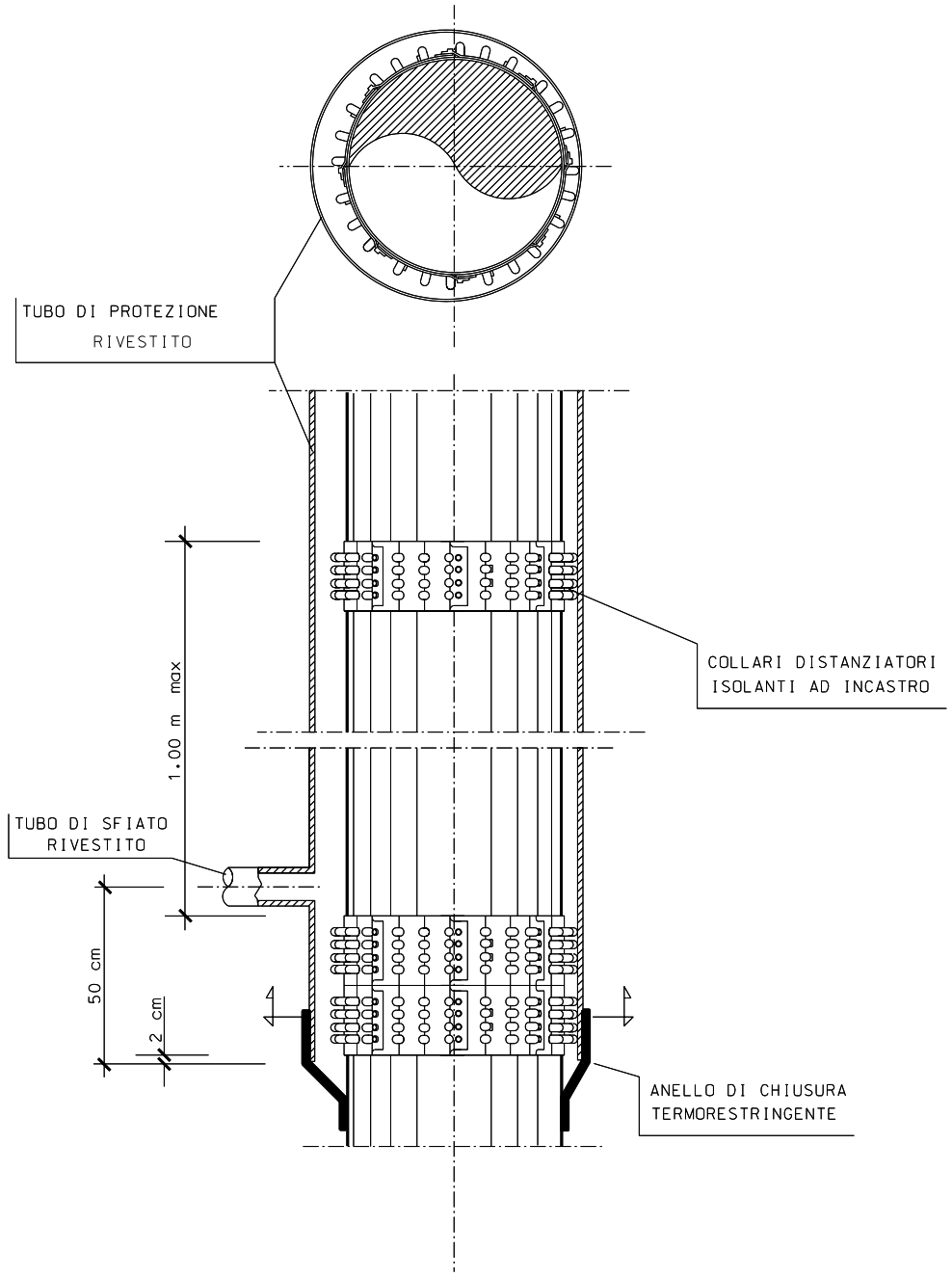
TUBO DI PROTEZIONE
RIVESTITO
COLLARI DISTANZIATORI
ISOLANTI AD INCASTRO
1.00 m max
TUBO DI SFIATO
RIVESTITO
50 cm
2 cm
ANELLO DI CHIUSURA
TERMORESTRINGENTE

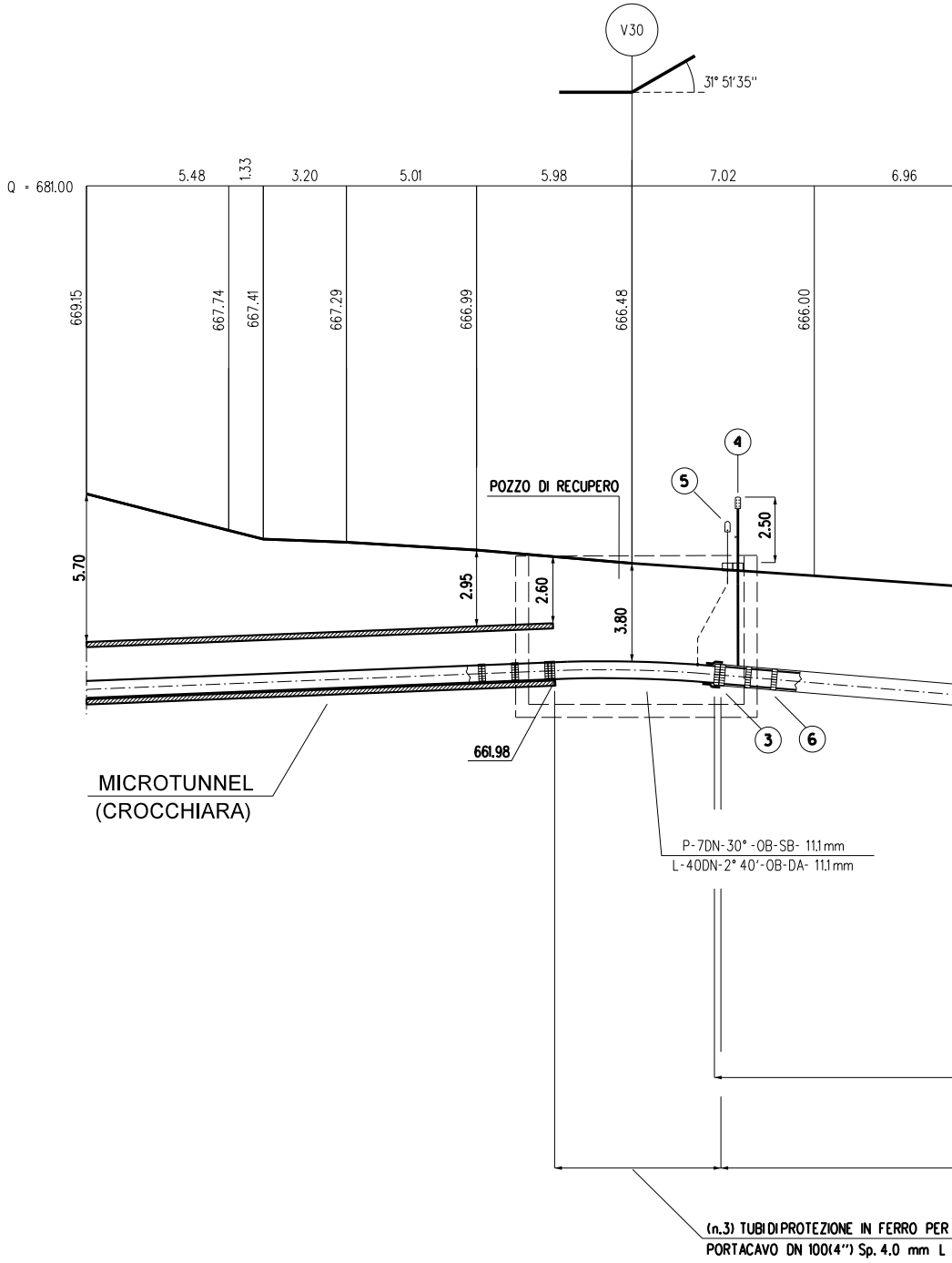
V30
31° 51'35"
Q = 681.00
5.48
1.33
3.20
5.01
5.98
7.02
6.96
669.15
667.74
667.41
667.29
666.99
666.48
666.00
POZZO DI RECUPERO
4
5
2.50
5.70
2.95
2.60
3.80
3
6
661.98
MICROTUNNEL
(CROCCHIARA)
P-7DN-30° -OB-SB- 11.1 mm
L-40DN-2° 40'-OB-DA- 11.1 mm
(n.3) TUBIDIPROTEZIONE IN FERRO PER
PORTACAVO DN 100(4") Sp. 4.0 mm L

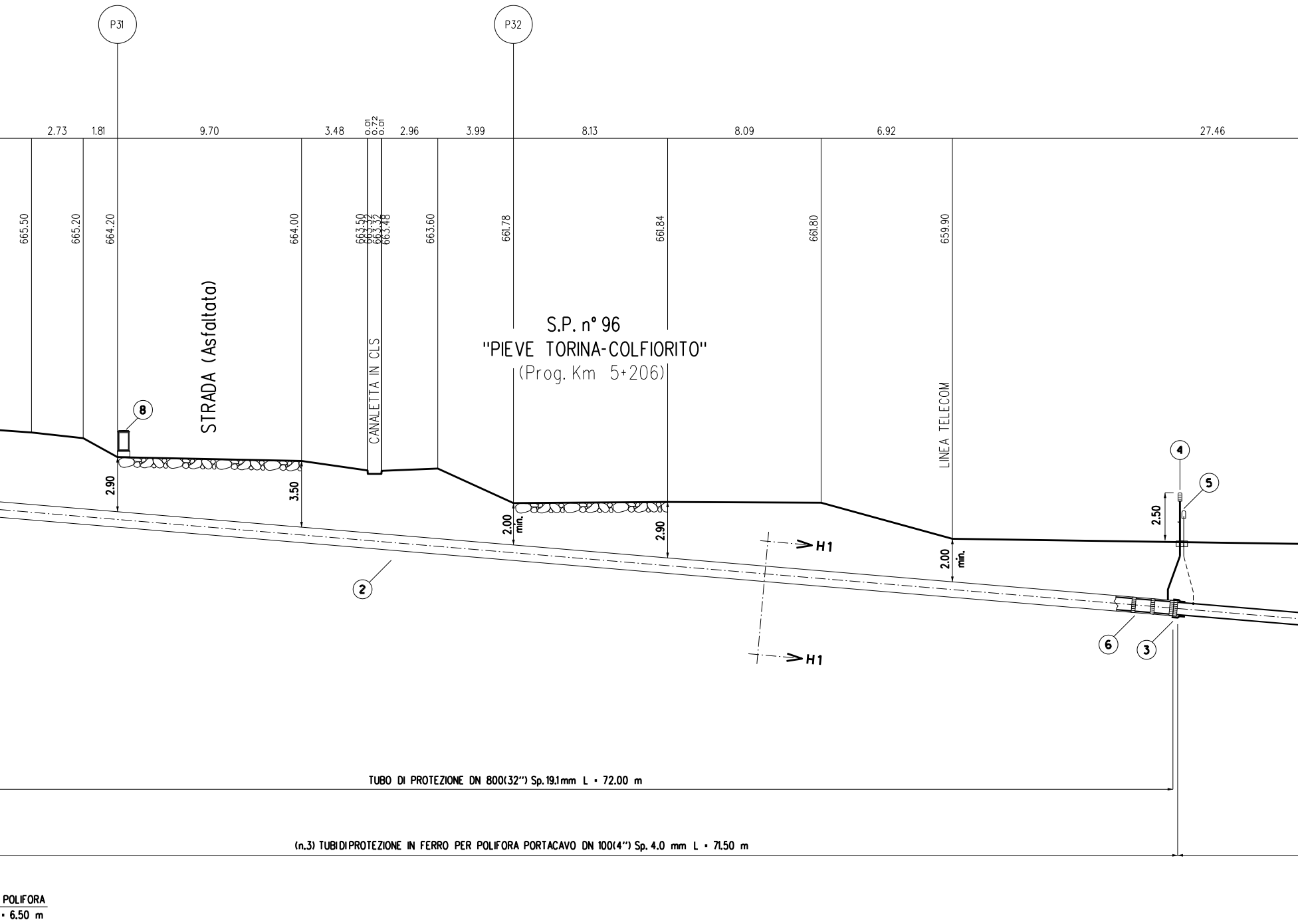
P31
P32
2.73
1.81
9.70
3.48
0.01
0.72
0.01
2.96
3.99
8.13
8.09
6.92
27.46
665.50
665.20
664.20
664.00
663.50
663.32
663.32
663.48
663.60
661.78
661.84
661.80
659.90
STRADA (Asfaltata)
CANALETTA IN CLS
S.P. n° 96
"PIEVE TORINA-COLFIORITO"
(Prog. Km 5+206)
LINEA TELECOM
8
4
5
2.50
2.90
3.50
2.00 min.
2.90
2.00 min.
H1
H1
2
6
3
TUBO DI PROTEZIONE DN 800(32") Sp.19.1mm L = 72.00 m
(n.3) TUBI DI PROTEZIONE IN FERRO PER POLIFORA PORTACAVO DN 100(4") Sp. 4.0 mm L = 71.50 m
POLIFORA
= 6.50 m

SEZIONE A - B scala 1:200

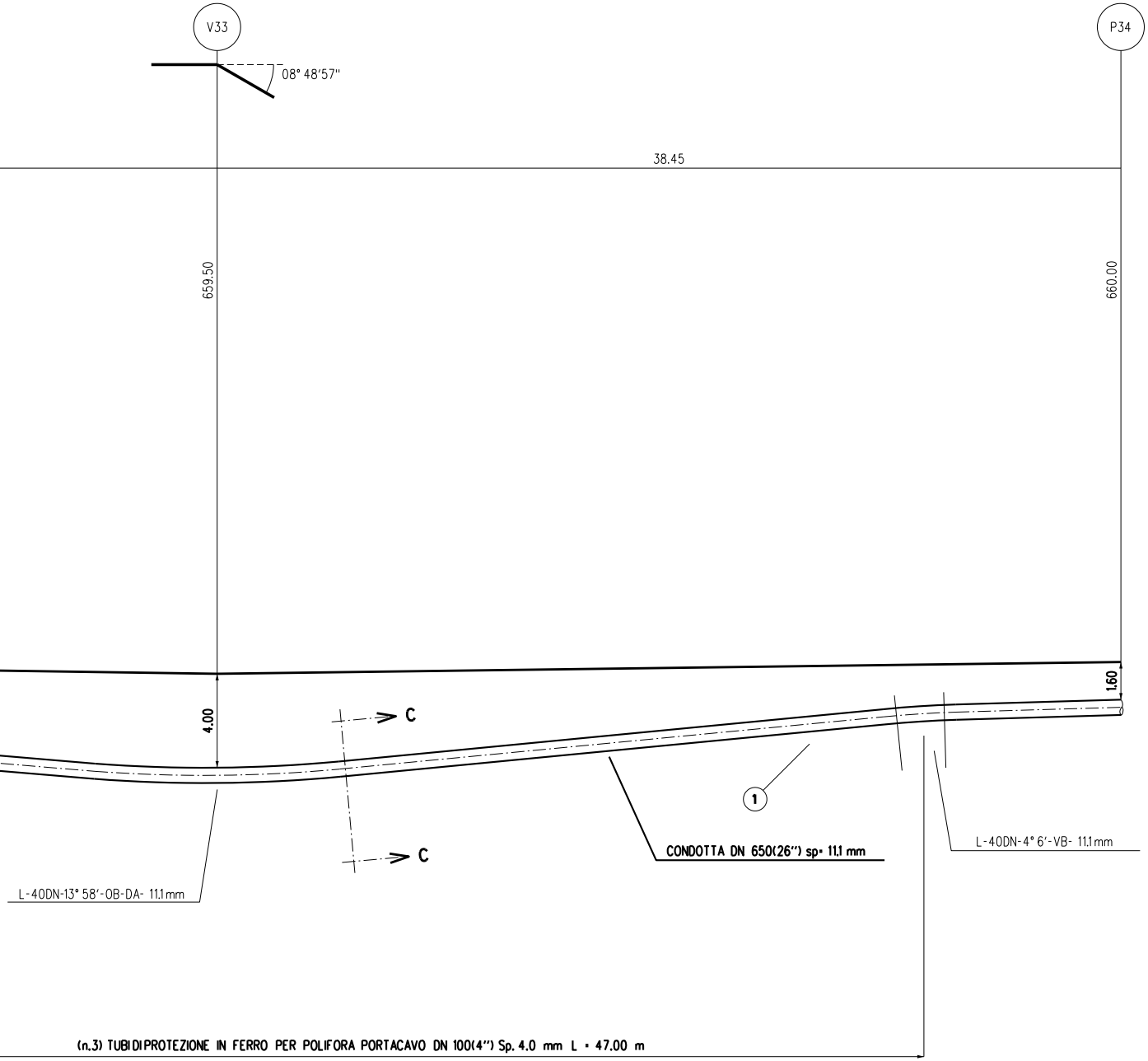
V33
P34
08° 48'57"
38.45
659.50
660.00
4.00
1.60
C
C
1
CONDOTTA DN 650(26") sp= 11,1 mm
L-40DN-4° 6'-VB- 11,1 mm
L-40DN-13° 58'-OB-DA- 11,1 mm
(n.3) TUBI DI PROTEZIONE IN FERRO PER POLIFORA PORTACAVO DN 100(4") Sp. 4.0 mm L = 47.00 m

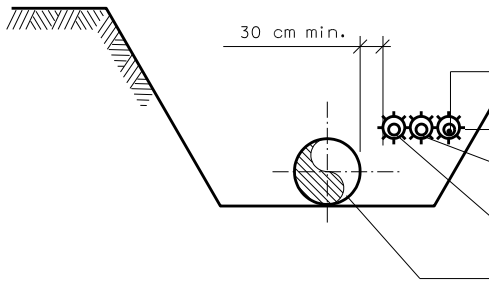

SEZIONE C-C

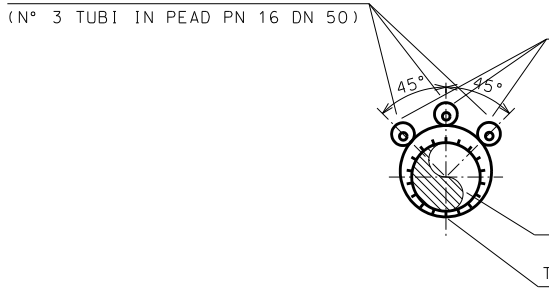
POLIFORA PORTACAVI
(N° 3 TUBI IN PEAD PN 16 DN 50)
45°
45°

SEZIONE H1-H1

CAVO TELECOMUNICAZIONI

COLLARI DISTANZIATORI

N°3 TUBI DI PROTEZIONE IN FERRO
DN 100 (4") PER POLIFORA PORTACAVI

POLIFORA PORTACAVI
(N°3 TUBI IN PEAD DN 50)

TUBO DI LINEA DN 650(26")

TUBO DI PROTEZIONE IN FERRO SALDATO
DN 100(4") PER POLIFORA PORTACAVI

TUBO DI LINEA DN 650(26")

TUBO DI PROTEZIONE RIVESTITO
DN 800(32")

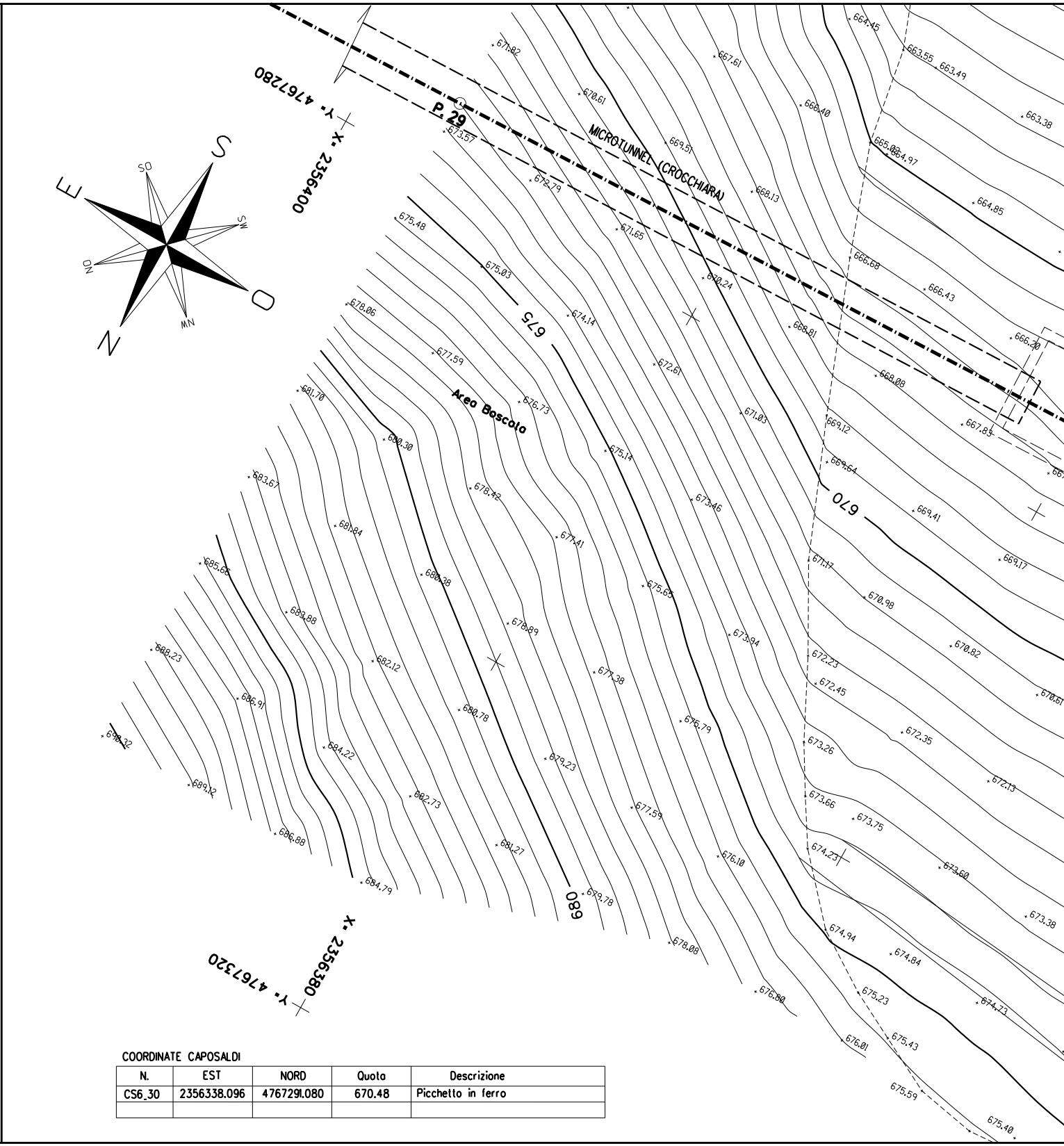
X= 2356400
Y= 4767280
X= 2356380
Y= 4767320
S
SO
SW
E
OU
O
N
MN
P.29
MICROTUNNEL (CROCCHIARA)
Area Boscolo
670
675
680
671.82
670.61
667.61
664.45
663.55
663.49
663.38
666.40
669.51
673.57
672.79
668.13
665.03
664.97
664.85
675.48
671.65
675.03
666.68
670.24
666.43
674.14
668.81
666.20
678.06
677.59
672.61
668.08
667.83
681.70
676.73
671.03
669.12
680.30
675.14
669.64
683.67
678.42
673.46
669.41
681.84
677.41
671.17
669.17
685.66
680.38
675.65
670.98
683.88
678.89
673.94
670.82
688.23
682.12
677.38
672.23
672.45
686.91
680.78
675.79
672.35
670.61
690.32
684.22
679.23
673.26
672.13
689.12
682.73
677.59
673.66
673.75
686.88
681.27
676.10
674.23
673.60
684.79
679.78
673.38
678.08
674.94
674.84
676.80
675.23
674.73
676.01
675.43
675.59
675.40

COORDINATE CAPOSALDI

N.	EST	NORD	Quota	Descrizione
CS6_30	2356338.096	4767291.080	670.48	Picchetto in ferro

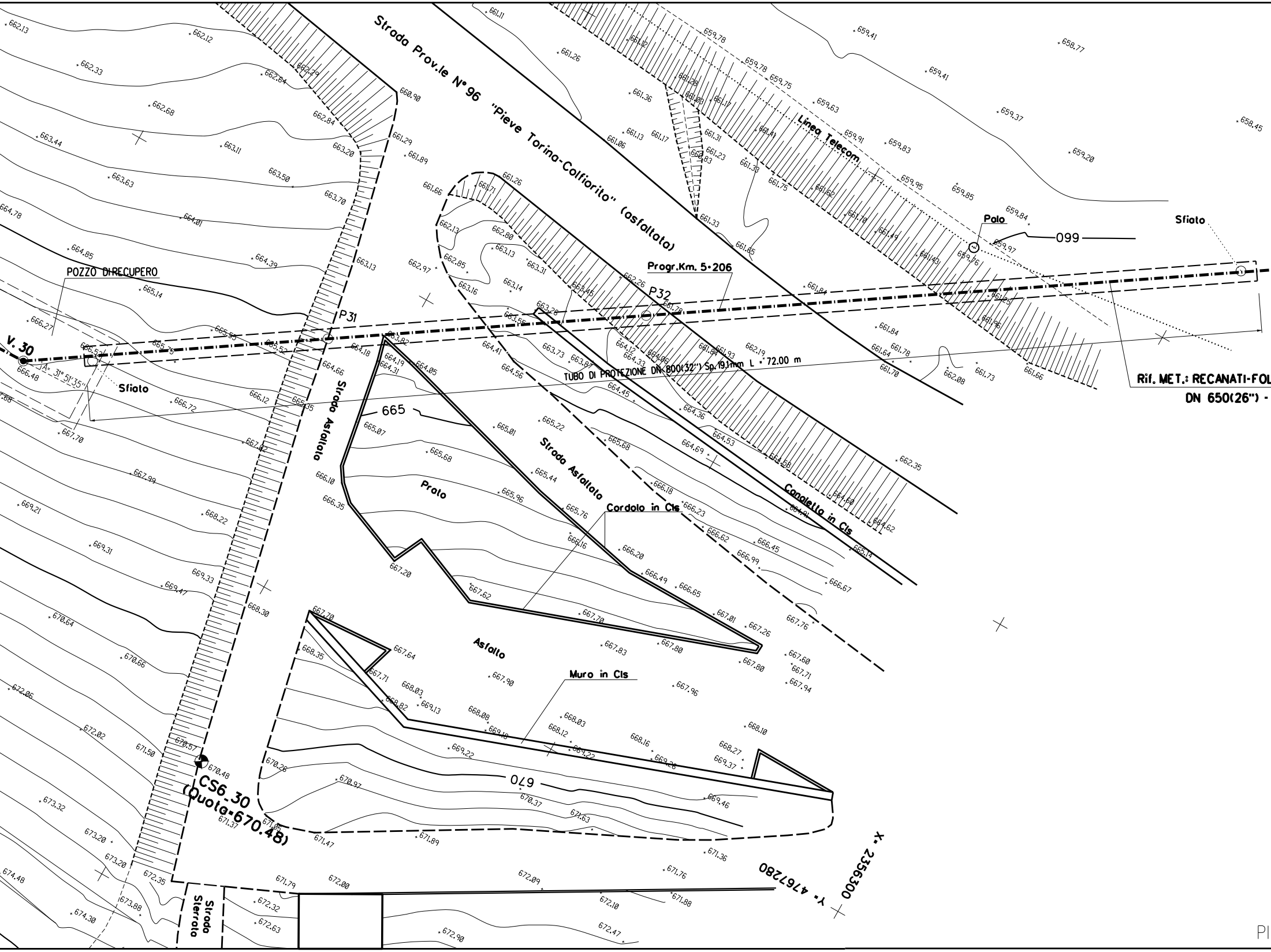
Strada Prov.le N°96 "Pieve Torina-Colfiorito" (asfaltata)
Linea Telecom
Palo
099
Sfiato
Progr.Km. 5+206
P32
P31
V. 30
A= 31°51'35"
POZZO DIRECUPERO
Sfiato
TUBO DI PROTEZIONE DN 800(32") Sp.19.1mm L = 72.00 m
Rif. MET.: RECANATI-FOL
DN 650(26") -
Strada Asfaltata
Strada Asfaltata
Prato
665
Cordolo in Cls
Canaletta in Cls
Asfalto
Muro in Cls
670
CS6.30
(Quota=670.48)
X= 2356300
Y= 4767280
Strada Sterrata
PI

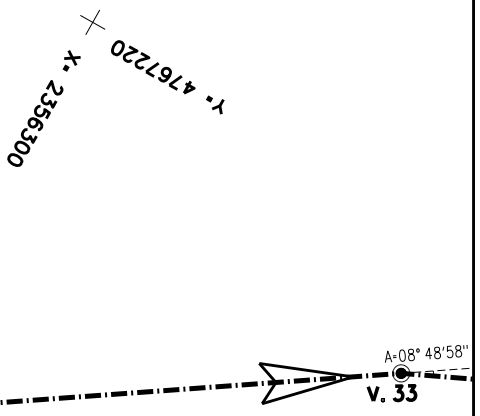
X= 2356300
Y= 4767220
A=08° 48'58"
V. 33

LIGNO (Frazione Colfiorito)
(IN PROGETTO)

TABELLA DELLE ANNOTAZIONI

1	Tubo di acciaio Grado EN L415NB/MB DN 650 (26") Sp. 11.1 mm costruito secondo tab. GASD A.01.01.20 rivestimento in Polietilene Sp.2.5 mm	
2	Tubo di protezione in acciaio Grado L415MB DN 800 (32") Sp. 19.1 mm costruito secondo tab. GASD A.01.04.01	72.00 m
3	Anello di chiusura termorestringente DN 650 (26") x DN 800 (32") costruito secondo tab. GASD A9.01.10	n. 2
4	Apparecchiatura di sfiato e presa di segnalazione fuga gas Tipo2 costruito secondo tab. GASD A9.06.02	n. 2
	Tubo di sfiato in Fe 33 UNI 7287/74 DN 80 (3") Sp. 3.0 mm costruito secondo tab. GASD A1.03.01	6.80 m
5	Punto di misura P.E. a cassetta piantana secondo tab. GASD 07.01.05	n. 2
6	Distanziatori isolanti a collare costruito secondo tab. GASD A.09.01.05	
	tubo di sfiato e spurgo DN 100 (4") anelli	n. 80
	tubo di linea DN 650 (26") anelli	n. 75
7	Tubo portacavo in Fe 00 DN 100 (4") Sp. 4.0 mm	375.00 m
8	Armadio di custodia apparecchiature Tipo A secondo tab. Gasd. A7.01.01	n.1

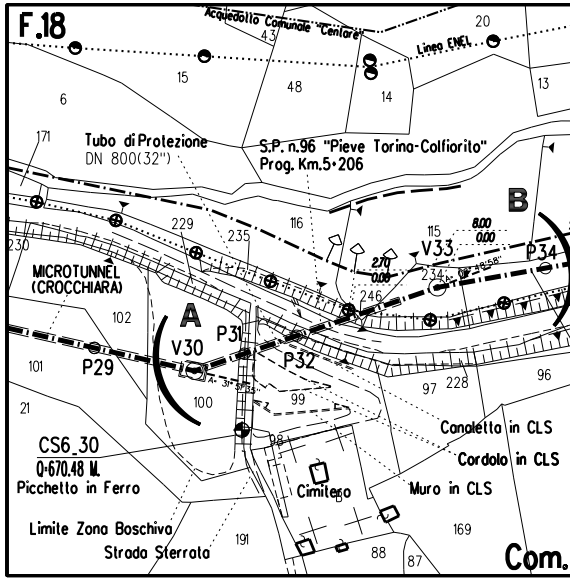
F.18
Acquedotto Comunale "Centare"
Linea ENEL
43
20
15
48
14
13
6
171
Tubo di Protezione
DN 800(32")
S.P. n.96 "Pieve Torina-Colfiorito"
Prog. Km.5+206
B
229
235
116
115
8.00
0.00
V33
P34
230
2.70
0.00
234
246
MICROTUNNEL
(CROCCHIARA)
102
A
V30
P31
P32
101
P29
97
228
96
21
100
99
98
Canaletta in CLS
Cordolo in CLS
CS6_30
Q=670.48 M.
Picchetto in Ferro
Cimitero
Muro in CLS
Limite Zona Boschiva
Strada Sterrata
191
169
88
87
Com.

STRALCIO PLANIMETRICO 1:2000
COMUNE DI PIEVE TORINA F.11-F.18

ANO QUOTATO scala 1:200

DISEGNI DI RIFERIMENTO	N.

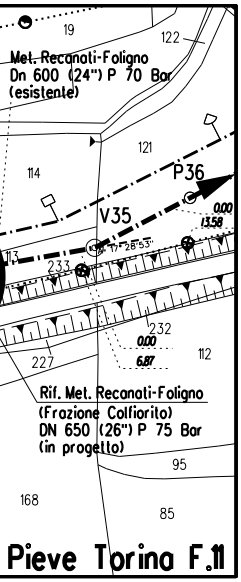
19
122
Met. Recanati-Foligno
Dn 600 (24") P 70 Bar
(esistente)
121
114
P36
V35
0.00
13.58
113
233
232
0.00
6.87
112
227
Rif. Met. Recanati-Foligno
(Frazione Colfiorito)
DN 650 (26") P 75 Bar
(in progetto)
95
168
85
Pieve Torina F.11

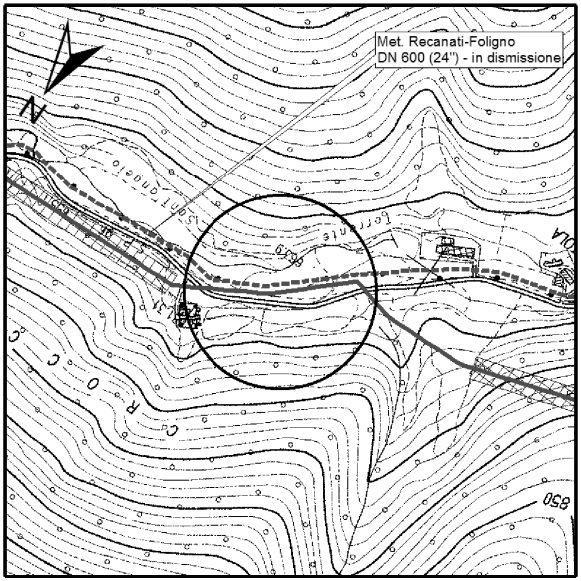
Met. Recanati-Foligno
DN 600 (24") - in dismissione
N
850

COROGRAFIA 1:10000
CTR 312160

Rev.	DATA	DESCRIZIONE	ELABORATO	VERIFICATO	APPROVATO
0	DIC. 2019	EMISSIONE	TARINI	BRUNETTI	MATTEI

CLIENTE snam	PROGETTISTA SAIPEM	COMMESSA SAIPEM 023087	UNITA' 000

Rif. Met.: RECANATI - FOLIGNO (Frazione Colfiorito)

DN 650(26"), DP 75 bar

Attraversamento: S.P. n°96 (Prog. Km 5+206)
"PIEVE TORINA-COLFIORITO"
STRADA (Asfaltata) - LINEA TELEFONICA

DISEGNO	LC-15E-83638
REVISIONE	0
FG.	DI
SCALA	1:200

Il presente disegno e' di proprieta' aziendale - La societa' tutelera' i propri diritti a termine di legge.