ASSE WTG A8																							
Sez. S39																							
Pr. 510.25 ml																							
Qt= 292.14 ml																							
Qp= 292.14 ml																							
Sc1= 60.81 mq																							
Ri1= 0.00 mq																							
QUOTE DEL TERRENO	292.24		292.19	292.16	292.15	292.14	292.12	292.01					293.07	293.18		293.42							
DIST. PARZ. TERRENO		5.50	3.90	0.60	2.25	2.88	4.06		30.31				3.18		6.82								
DIST. PROG. TERRENO	-12.25		-5.75	-2.85 -2.25	0.00	2.88	6.94						37.25	40.43		47.25							
QUOTE DI PROGETTO				291.16 291.60 291.30	291.34								293.60 293.50	293.18									
DIST. PARZ. PROGETTO				0.60	2.25	37.25							3.18										
DIST. PROG. PROGETTO				-2.85 -2.45 -2.25	0.00								37.25 37.25	40.43									



ASSE WTG A8																							
Sez. S40																							
Pr. 530.25 ml																							
Qt= 291.13 ml																							
Qp= 291.13 ml																							
Sc1= 68.69 mq																							
Ri1= 0.00 mq																							
QUOTE DEL TERRENO	291.23		291.15	291.15	291.14	291.13	291.06				291.93		292.39	292.42	292.48	292.59		292.80	292.81				
DIST. PARZ. TERRENO		8.71		3.54 0.60	0.00	2.25	1.52	2.14	25.01			7.70	0.88	1.45	2.37	4.29		1.88					
DIST. PROG. TERRENO	-12.25			-3.54 -2.95 -2.35	0.00	1.52	3.66				28.67		36.38 37.25	38.70	41.07		45.36	47.25					
QUOTE DI PROGETTO				291.15 290.60 290.28	290.33								293.58 293.50		292.59								
DIST. PARZ. PROGETTO				0.60	2.25	37.25							3.82										
DIST. PROG. PROGETTO				-2.85 -2.45 -2.25	0.00								37.25 37.25		41.07								



ASSE WTG A8																							
Sez. S41																							
Pr. 532.25 ml																							
Qt= 291.02 ml																							
Qp= 291.02 ml																							
Sc1= 4.28 mq																							
Ri1= 0.00 mq																							
QUOTE DEL TERRENO	291.12		291.05	291.04		291.02	291.01	291.03	291.05						291.27								
DIST. PARZ. TERRENO		9.03		0.97	2.25	1.39	0.60	2.25	0.60	9.40													
DIST. PROG. TERRENO	-12.25		-3.22	-2.25	0.00	1.39	1.99	4.24	4.85						12.25								
QUOTE DI PROGETTO				291.05 290.60 290.18	290.22	290.12 290.42	290.42 290.60	290.60 297.50															
DIST. PARZ. PROGETTO				0.60	2.25	2.25	0.60																
DIST. PROG. PROGETTO				-2.85 -2.45 -2.25	0.00	2.25 2.25	2.85 2.85																

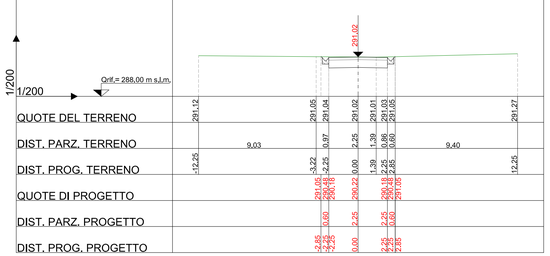

ASSE WTG A8																							
Sez. S42																							
Pr. 550.25 ml																							
Qt= 290.11 ml																							
Qp= 290.20 ml																							
Sc1= 3.72 mq																							
Ri1= 0.00 mq																							
QUOTE DEL TERRENO	290.21					290.13 290.13	290.11	290.17 290.19	290.24	290.28					290.32								
DIST. PARZ. TERRENO		9.46			0.54	1.02	0.71	1.87 0.85	0.81	0.88	7.76												
DIST. PROG. TERRENO	-12.25				-2.79 -2.25	-0.33	0.38	2.25 2.60	3.61	4.49					12.25								
QUOTE DI PROGETTO						290.13 290.13	290.60	290.18 290.60	290.18														
DIST. PARZ. PROGETTO					0.54	2.25		2.25 0.85															
DIST. PROG. PROGETTO					-2.79 -2.25	0.00		2.25 2.85	2.85														

ASSE WTG A8																							
Sez. S43																							
Pr. 562.25 ml																							
Qt= 290.00 ml																							
Qp= 290.00 ml																							
Sc1= 4.25 mq																							
Ri1= 0.00 mq																							
QUOTE DEL TERRENO	290.00					290.00 290.00	290.00	290.00 290.00							290.00								
DIST. PARZ. TERRENO		9.43			0.57	2.25		2.25 0.57		9.43													
DIST. PROG. TERRENO	-12.25				-2.82 -2.25	0.00		2.25 2.82							12.25								
QUOTE DI PROGETTO						290.00 290.00 290.00	289.20	289.18 290.00 290.00															
DIST. PARZ. PROGETTO					0.57	2.25		2.25 0.57															
DIST. PROG. PROGETTO					-2.82 -2.25 -2.25	0.00		2.25 2.82 2.82															

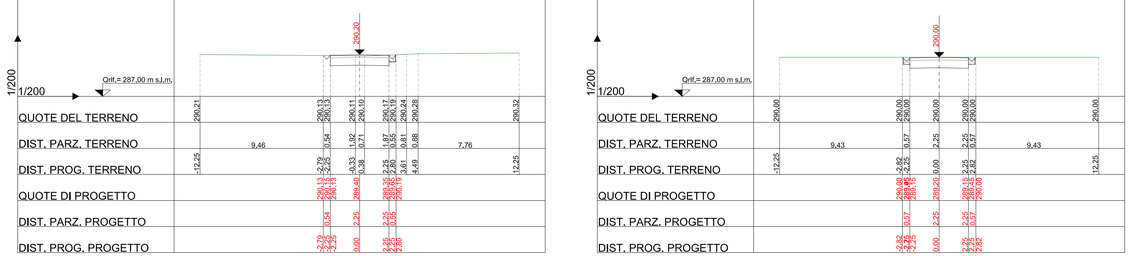

LEGENDA

LINEA TERRENO

LINEA PROGETTO

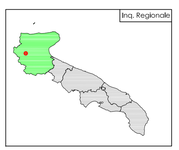

PARCO EOLICO VOLTURINO

COMUNE DI VOLTURINO

Autorizzazione Unica ai sensi della legge 387/03
del parco eolico nel Comune di Volturino(FG)

Progettazione:

Studio di Ingegneria
Michele R.G. Curtotti
STUDIO DI INGEGNERIA ING. MICHELE R.G. CURTOTTI
Viale Giugno, 385 - 71016 San Severo (FG)
ing.curtotti@gmail - studioing.curtotti@gmail.it

Proponente:

INNOGY ITALIA S.p.A.
Via Francesco Restelli 311 - 20124 Milano
c.f. e P.iva 02506640211 - PEC innogy_italia@legalmail.it

TAVOLA 9.8.3	COMMITTENTE: INNOGY ITALIA S.p.A. Comune di Volturino (FG)	DATA :	Aprile 2019
		AGGIORN. :	
	SEZIONI TRASVERSALI ASSE WTG A8	SCALA :	1:200
	PROGETTO DEFINITIVO	DIMENS. :	
		N° FOGLI :	

COMMITTENTE:
INNOGY ITALIA S.p.A.

PROGETTAZIONE:
Ing. Michele R.G. Curtotti

Questo elaborato è di proprietà del progettista ed è protetto a termini di legge