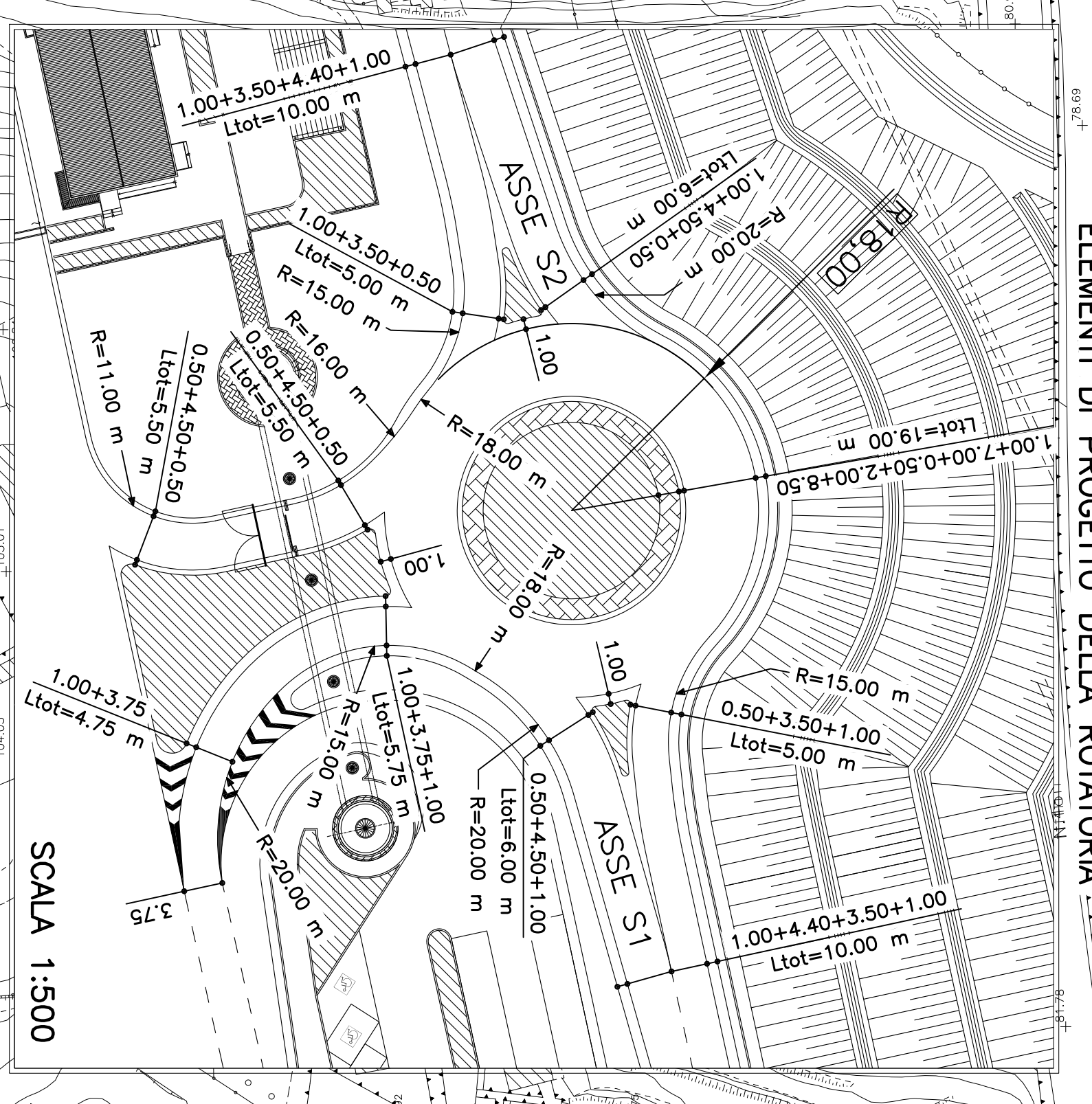
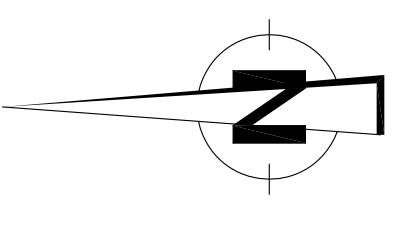
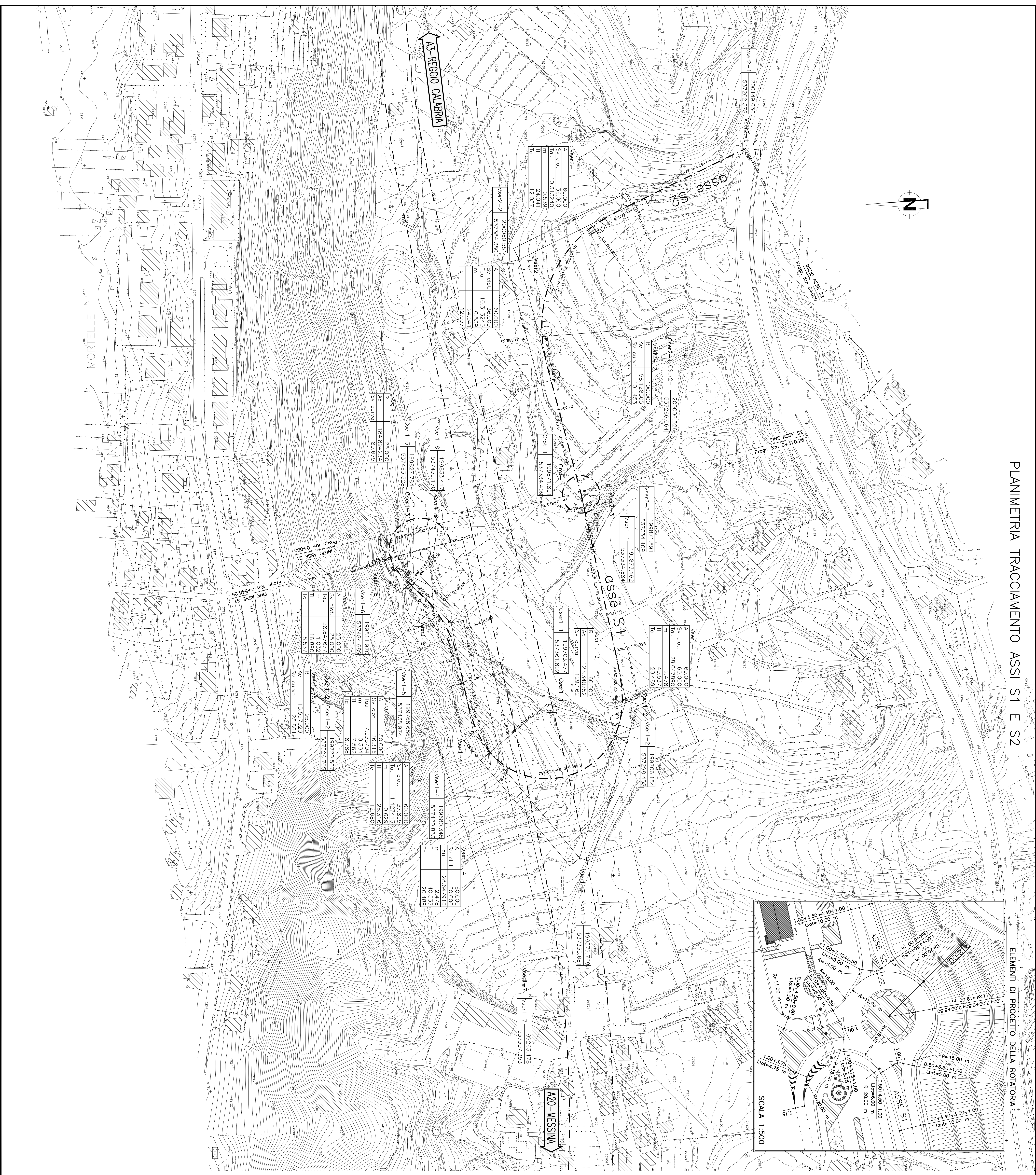


PLANIMETRIA TRACCIAMENTO ASSI S1 E S2

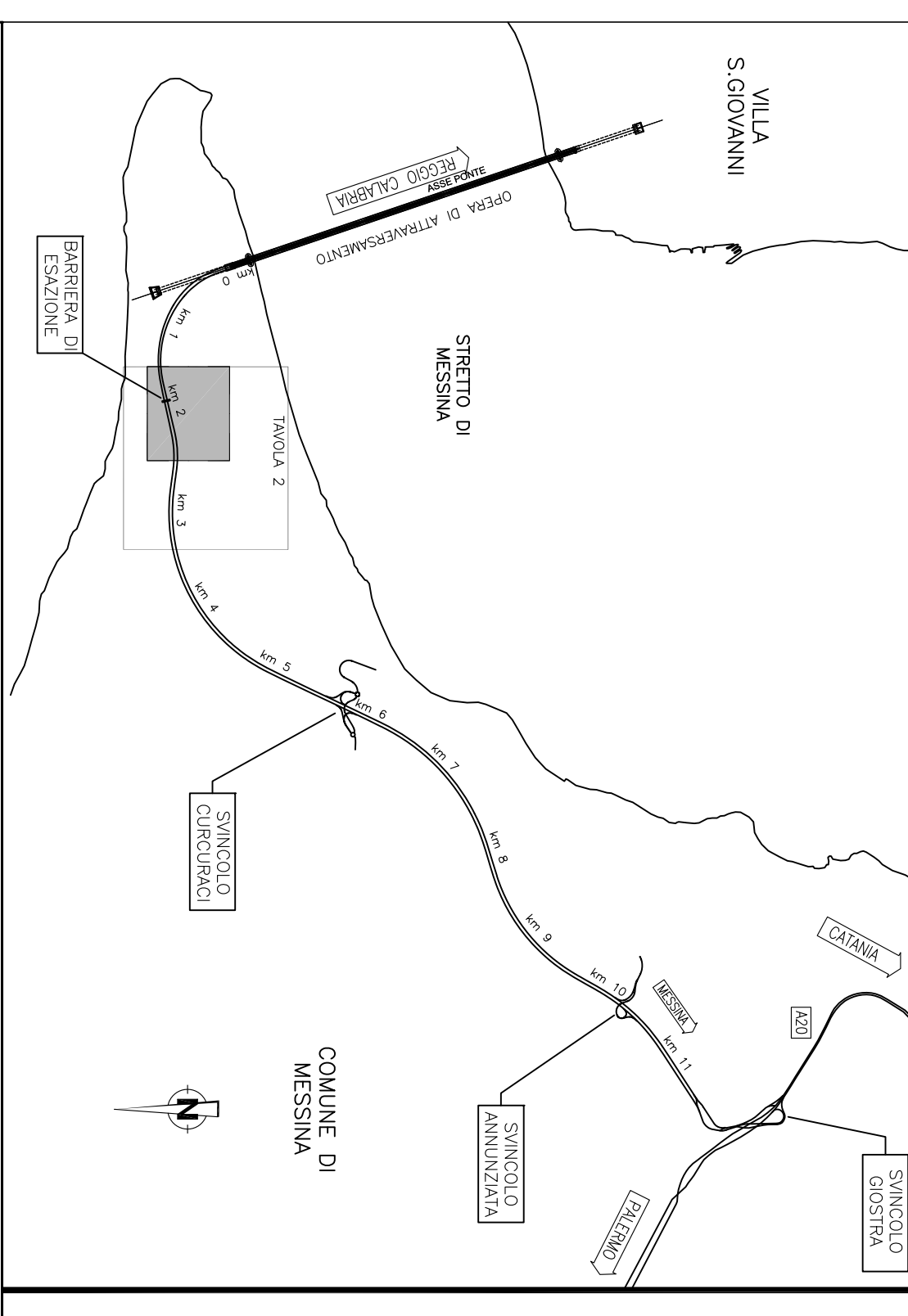


ELEMENTI DI PROGETTO DELLA ROTATORIA

SCALA 1:500

NOTE GENERALI

QUADRO DI UNIONE



**Stretto di Messina**  
 EuroLink S.p.A.  
 SOGGETTA ITALIANA DI INGEGNERIA S.p.A. (Messina)  
 COOPERATIVA NAZIONALI E GENovesI - C.M.C. di Ingegneria Soc. Coop. s.r.l. (Messina)  
 INGEGNERIA, ARCHITETTURA, PROGETTAZIONE, CONSULENZA, SERVIZI  
 A.C.I.S. S.p.A. - CONSORZIO STABILE (Messina)

**EUROLINK S.p.A.**  
 SOCIETA' ITALIANA DI INGEGNERIA S.p.A. (Messina)  
 COOPERATIVA NAZIONALI E GENovesI - C.M.C. di Ingegneria Soc. Coop. s.r.l. (Messina)  
 INGEGNERIA, ARCHITETTURA, PROGETTAZIONE, CONSULENZA, SERVIZI  
 A.C.I.S. S.p.A. - CONSORZIO STABILE (Messina)

**COLLEGAMENTI SICILIA**  
 INFRASTRUTTURE STRADALI OPERE CIVILI  
 VIABILITA' SECONDARIA  
 GENERALI - VIABILITA' ACCESSO PIAZZALE ESAZIONE  
 PLANIMETRIA DI TRACCIAMENTO

**SS0850\_FD**

| REVISIONI | DATA       | CAUSE            | PRODOTTORE      | VERIFICATORE    | SCALE  |
|-----------|------------|------------------|-----------------|-----------------|--------|
| 1         | 20/07/2011 | REVISIONE FINALE | ING. G. MESSINA | ING. G. MESSINA | 1:1000 |