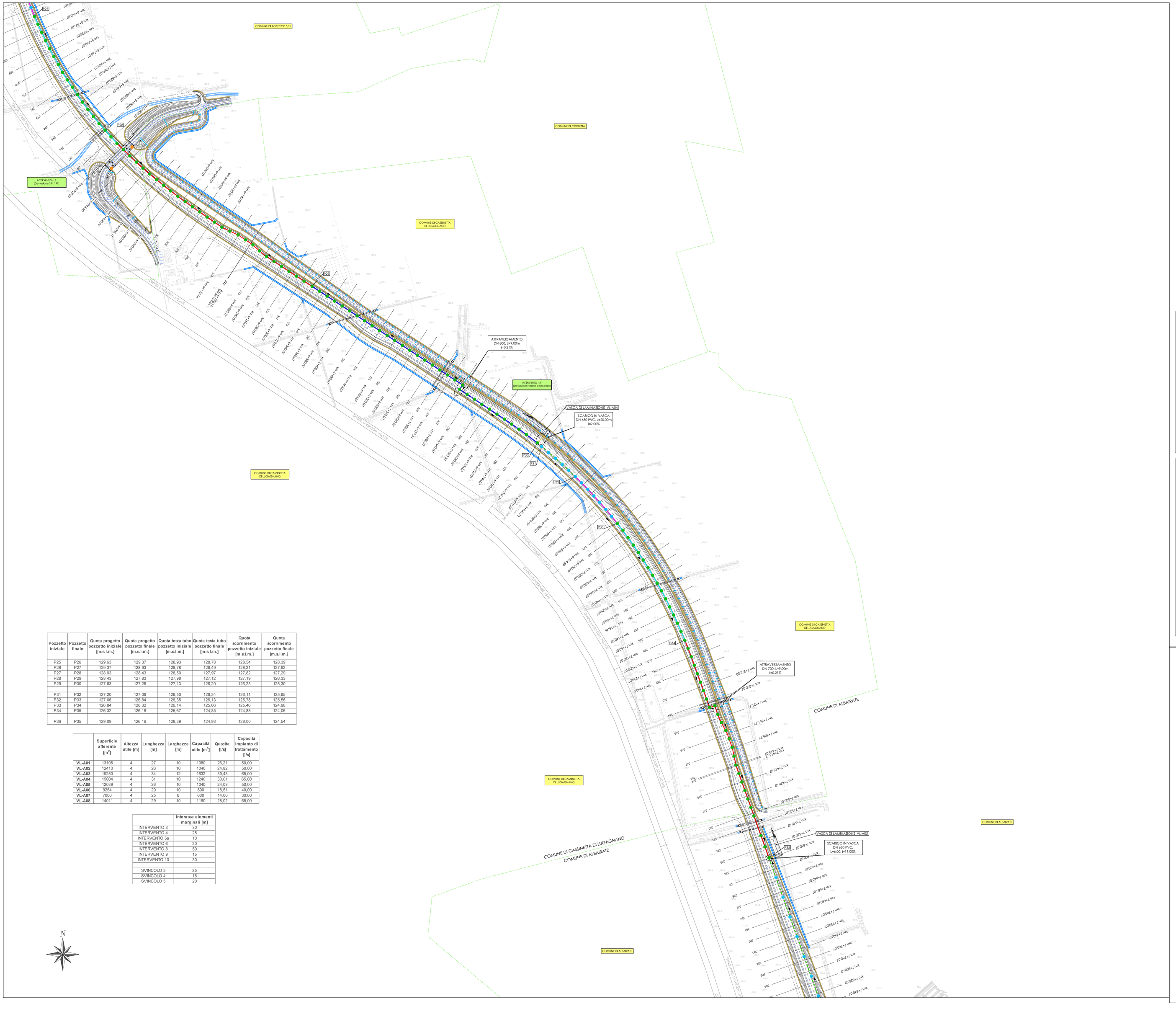

Pozzetto iniziale	Pozzetto finale	Quota progetto pozzetto iniziale [m.s.l.m.]	Quota progetto pozzetto finale [m.s.l.m.]	Quota testa tubo pozzetto iniziale [m.s.l.m.]	Quota testa tubo pozzetto finale [m.s.l.m.]	Quota scorrimento pozzetto iniziale [m.s.l.m.]	Quota scorrimento pozzetto finale [m.s.l.m.]
P25	P26	129,63	129,37	128,93	128,78	128,54	128,39
P26	P27	129,37	128,93	128,78	128,49	128,21	127,92
P27	P28	128,93	128,43	128,50	127,97	127,82	127,29
P28	P29	128,43	127,83	127,98	127,12	127,19	126,33
P29	P30	127,83	127,25	127,13	126,20	126,23	125,30
P31	P32	127,20	127,06	126,50	126,34	126,11	125,95
P32	P33	127,06	126,84	126,35	126,13	125,78	125,56
P33	P34	126,84	126,32	126,14	125,66	125,46	124,98
P34	P35	126,32	126,16	125,67	124,85	124,88	124,06
P36	P35	129,09	126,16	128,39	124,93	128,00	124,54

	Superficie afferente [m^2]	Altezza utile [m]	Lunghezza [m]	Larghezza [m]	Capacità utile [m^3]	Quscita [l/s]	Capacità impianto di trattamento [l/s]
VL-A01	13105	4	27	10	1080	26,21	50,00
VL-A02	12410	4	26	10	1040	24,82	50,00
VL-A03	19250	4	34	12	1632	39,43	65,00
VL-A04	15004	4	31	10	1240	30,01	65,00
VL-A05	12039	4	26	10	1040	24,08	50,00
VL-A06	9254	4	20	10	800	18,51	40,00
VL-A07	7000	4	25	6	600	14,00	30,00
VL-A08	14011	4	29	10	1160	28,02	65,00

	Interasse elementi marginali [m]
INTERVENTO 3	30
INTERVENTO 4	25
INTERVENTO 5a	10
INTERVENTO 6	20
INTERVENTO 8	50
INTERVENTO 9	15
INTERVENTO 10	30
SVINCOLO 3	25
SVINCOLO 4	15
SVINCOLO 5	20

Legenda:

- Tubi in PVC: DN 160, DN 200, DN 250
- Tubi in CALCESTRUZZO: DN 700, DN 800, DN 900, DN 1000
- Pozzetto di ispezione DN 1000 x 1 000
- CANALI A FESSURA
- Collettore di scarico VASCHE DI LAMINAZIONE
- Condotta in pressione VASCHE DI LAMINAZIONE
- Embrici
- Fronti di guardia
- Deviazione canali irrigui esistenti
- Pozzetto con cadenza tipo 1
- Pozzetto con cadenza tipo 2
- Pozzetto con cadenza tipo 3
- Pozzetto d'ispezione
- Pluviale per vasdotto
- Cadenza per vasdotto
- Direzione deflusso collettori
- Deflusso Acque di piattaforma

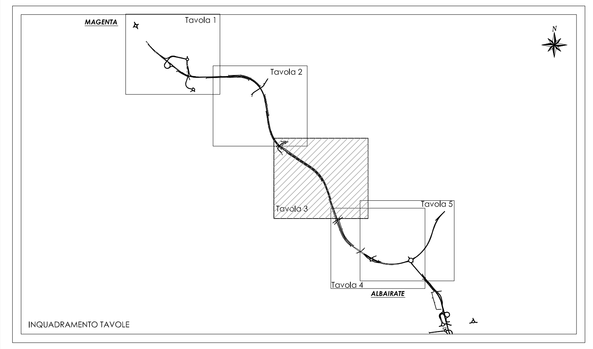

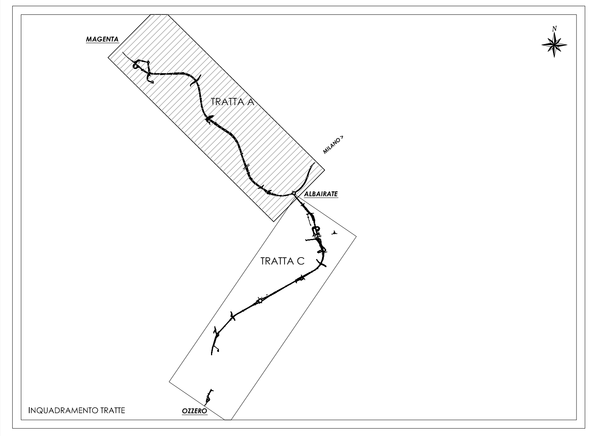

N. Progetto: N.PROT. CDG - 0163367-I

Data: 09/12/2008

Anas SpA

Direzione Centrale Progettazione

RegioneLombardia
Provincia di Milano

Legge n. 345/97
Accordo di programma quadro in materia di trasporti

Realizzazione di un sistema integrato di accessibilità ferroviaria e stradale all'aeroporto di Malpensa 2000

(CONVENZIONE DEL 29.10.1999)

Collegamento tra la S.S.n.11 "Padana Superiore" a Magenta
e la Tangenziale ovest di Milano
Variante di Abbiategrasso sulla S.S.n.494 e adeguamento in sede
del tratto Abbiategrasso Vigevano fino al nuovo ponte sul Ticino

PROGETTO DEFINITIVO - 1° STRALCIO FUNZIONALE

F - SISTEMA SMALTIMENTO ACQUE

TRATTA A : MAGENTA - ALBAIRATE
Planimetria smaltimento acque (Tav.1/5)

Revisioni	Controllato	Approvato	Data : Dicembre 2008	Scala : 1:2000
			Agg.to : Novembre 2014	All.to n. F.1.1

Progettazione :
SEA Società Esercizi Aeroportuali s.p.a.
20090 Aeroporto Milano Linate tel. 02/74851

Progettazione redatta da :
ERRevia s.r.l. INGEGNERIA TRASPORTI AMBIENTE
Centro operativo: 20090 TREZZANO S/N (MI), via Cristoforo Colombo n. 23

Il Progettista :
Il Direttore Tecnico
Dott. Ing. Alberto BRUNATE

Visto:
La Direzione Centrale Progettazione :
Dott. Ing. Nicola DINNELLA

Visto:
Il Responsabile del Procedimento :
Dott. Ing. Domenico PETRUZZELLI

È severamente vietata la riproduzione e la cessione a terzi senza autorizzazione scritta di Erre VIA, s.r.l.