ROTATORIA TIPO 7

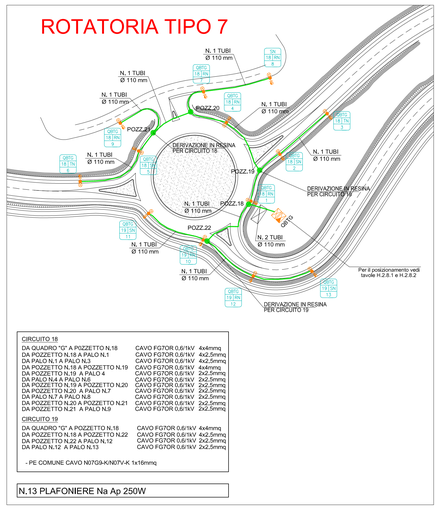

CIRCUITO 18

DA QUADRO "G" A POZZETTO N.18	CAVO FG7OR 0,6/1kV 4x4mmq
DA POZZETTO N.18 A PALO N.1	CAVO FG7OR 0,6/1kV 4x2,5mmq
DA PALO N.1 A PALO N.3	CAVO FG7OR 0,6/1kV 4x2,5mmq
DA POZZETTO N.18 A POZZETTO N.19	CAVO FG7OR 0,6/1kV 4x4mmq
DA POZZETTO N.19 A PALO 4	CAVO FG7OR 0,6/1kV 2x2,5mmq
DA PALO N.4 A PALO N.6	CAVO FG7OR 0,6/1kV 2x2,5mmq
DA POZZETTO N.19 A POZZETTO N.20	CAVO FG7OR 0,6/1kV 2x2,5mmq
DA PALO N.3 A PALO N.7	CAVO FG7OR 0,6/1kV 2x2,5mmq
DA PALO N.7 A PALO N.8	CAVO FG7OR 0,6/1kV 2x2,5mmq
DA POZZETTO N.20 A POZZETTO N.21	CAVO FG7OR 0,6/1kV 2x2,5mmq
DA POZZETTO N.21 A PALO N.9	CAVO FG7OR 0,6/1kV 2x2,5mmq

CIRCUITO 19

DA QUADRO "G" A POZZETTO N.18	CAVO FG7OR 0,6/1kV 4x4mmq
DA POZZETTO N.18 A POZZETTO N.22	CAVO FG7OR 0,6/1kV 4x2,5mmq
DA POZZETTO N.22 A PALO N.12	CAVO FG7OR 0,6/1kV 2x2,5mmq
DA PALO N.12 A PALO N.13	CAVO FG7OR 0,6/1kV 2x2,5mmq

- PE COMUNE CAVO N07G9-K/N07V-K 1x16mmq

N.13 PLAFONIERE Na Ap 250W

CIRCUITO 8

DA QUADRO "B" A POZZETTO N.6	CAVO FG7OR 0,6/1kV 4x6mmq
DA POZZETTO N.6 A PALO N.1	CAVO FG7OR 0,6/1kV 4x10mmq
DA PALO N.1 A PALO 13	CAVO FG7OR 0,6/1kV 4x10mmq

CIRCUITO 9

DA QUADRO "B" A POZZETTO N.6	CAVO FG7OR 0,6/1kV 4x6mmq
DA POZZETTO N.6 A PALO N.14	CAVO FG7OR 0,6/1kV 4x10mmq
DA PALO N.14 A PALO N.7	CAVO FG7OR 0,6/1kV 4x10mmq
DA POZZETTO N.6 A POZZETTO N.7	CAVO FG7OR 0,6/1kV 4x10mmq
DA POZZETTO N.7 A PALO N.24	CAVO FG7OR 0,6/1kV 4x10mmq
DA PALO N.24 A PALO N.26	CAVO FG7OR 0,6/1kV 4x10mmq

CIRCUITO 10

DA QUADRO "B" A POZZETTO N.6	CAVO FG7OR 0,6/1kV 4x4mmq
DA POZZETTO N.6 A POZZETTO N.7	CAVO FG7OR 0,6/1kV 4x10mmq
DA POZZETTO N.7 A POZZETTO N.8	CAVO FG7OR 0,6/1kV 4x10mmq
DA POZZETTO N.8 A PALO N.27	CAVO FG7OR 0,6/1kV 4x4mmq
DA PALO N.27 A PALO N.39	CAVO FG7OR 0,6/1kV 4x10mmq

CIRCUITO 11

DA QUADRO "B" A POZZETTO N.6	CAVO FG7OR 0,6/1kV 4x4mmq
DA POZZETTO N.6 A POZZETTO N.9	CAVO FG7OR 0,6/1kV 4x10mmq
DA POZZETTO N.9 A PALO N.40	CAVO FG7OR 0,6/1kV 4x10mmq
DA PALO N.40 A PALO N.52	CAVO FG7OR 0,6/1kV 4x6mmq

CIRCUITO 12

DA QUADRO "B" A POZZETTO N.6	CAVO FG7OR 0,6/1kV 4x6mmq
DA POZZETTO N.6 A POZZETTO N.9	CAVO FG7OR 0,6/1kV 4x10mmq
DA POZZETTO N.9 A POZZETTO N.10	CAVO FG7OR 0,6/1kV 4x10mmq
DA POZZETTO N.10 A PALO 53	CAVO FG7OR 0,6/1kV 4x10mmq
DA PALO N.53 A PALO N.63	CAVO FG7OR 0,6/1kV 4x10mmq

- PE COMUNE CAVO N07G9-K/N07V-K 1x16mmq

N.63 PLAFONIERE Na Ap 250W

ROTATORIA TIPO 4

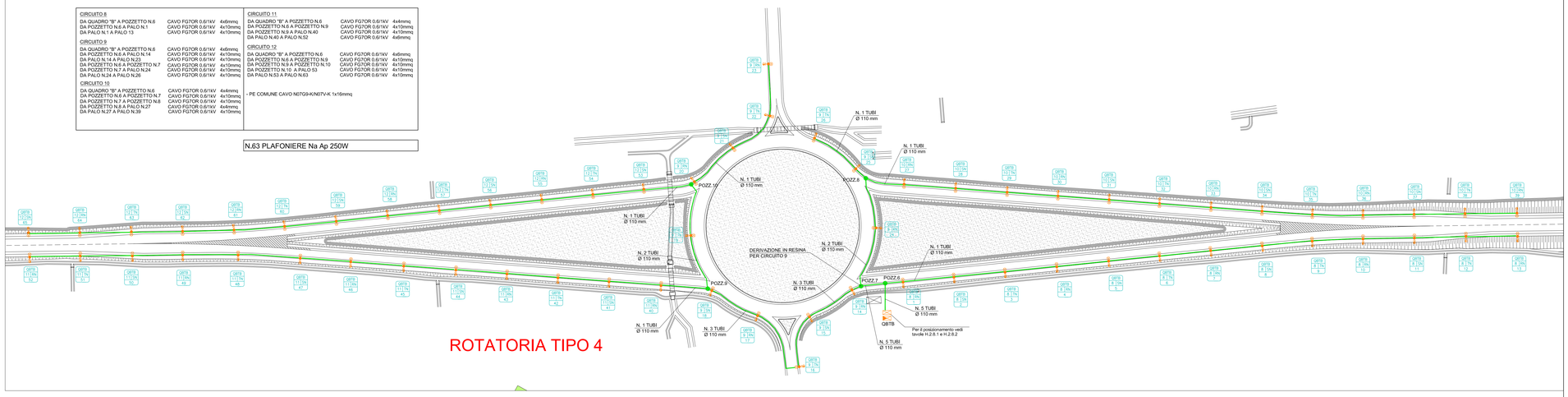

CIRCUITO 14

DA QUADRO "D" A PALO N.1	CAVO FG7OR 0,6/1kV 4x4mmq
DA PALO N.1 A PALO N.5	CAVO FG7OR 0,6/1kV 4x4mmq
DA QUADRO "D" AP0ZZETTO N.12	CAVO FG7OR 0,6/1kV 4x2,5mmq
DA POZZETTO N.12 A PALO N.6	CAVO FG7OR 0,6/1kV 4x2,5mmq
DA PALO N.6 A PALO N.8	CAVO FG7OR 0,6/1kV 4x2,5mmq

- PE COMUNE CAVO N07G9-K/N07V-K 1x16mmq

N.8 PLAFONIERE Na Ap 250W

ROTATORIA TIPO 3

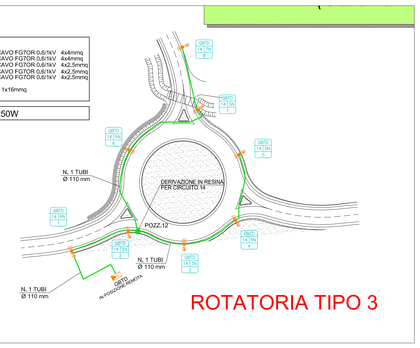

LEGENDA ELETTRICO

SIMBOLO	DESCRIZIONE
	N° 1 ARMATURA STRADALE 250W Na Ap SU SOSTEGNO METALLICO h=1 8.5m CON SBRACCIO
	N° 2 ARMATURE STRADALI 250W Na Ap SU SOSTEGNO METALLICO h=1 8.5m CON SBRACCI
	N° 3 ARMATURE STRADALI 250W Na Ap SU SOSTEGNO METALLICO h=1 8.5m CON SBRACCI
	N° 4 ARMATURE STRADALI 250W Na Ap SU SOSTEGNO METALLICO h=1 8.5m CON SBRACCI
	N° 1 ARMATURA STRADALE 250W Na Ap SU SOSTEGNO METALLICO h=1 8.5m ANCORATO TRAMITE TIRANTONDI, CON SBRACCIO
	N° 1 ARMATURA STRADALE 250W Na Ap SU SOSTEGNO METALLICO h=1 8.5m ANCORATO ALLA STRUTTURA TRAMITE STAFFA, CON SBRACCIO
	PROIETTORE ASIMMETRICO 250W Na Ap
	QUADRO ELETTRICO PER POMPE DI SOLLEVAMENTO SU BASAMENTO IN CLS
	QUADRO ELETTRICO BT 400V+N PER IMPIANTI DI ILLUMINAZIONE STRADALE CON ALIMENTAZIONE DA ENEL CON BASAMENTO
	QUADRO ELETTRICO BT CABINA
	SONDA DI LUMINANZA SU SOSTEGNO METALLICO
	DISPERSORE DI TERRA
	MORSETTIERA DA PALO
	ELEMENTO FOTOSENSIBILE PER INTERRUTTORE CREPUSCOLARE
	LINEA PER IMPIANTI DI ILLUMINAZIONE STRADALE IN CAVO FG7OR (PER SEZIONI VEDI TABELLE) CON PE IN CAVO N07V-K DELLA SEZIONE DI 16mmq
	NUMERO DI CIRCUITI ENTRO CANALIZZAZIONE
N3	NUMERO DI IDENTIFICAZIONE CIRCUITO

IDENTIFICAZIONE CIRCUITO

CIRCUITO 1

DA QUADRO "A" A POZZETTO N.1	CAVO FG7OR 0,6/1kV 4x6mmq
DA POZZETTO N.1 A PALO N.1	CAVO FG7OR 0,6/1kV 4x10mmq
DA PALO N.1 A PALO N. 11	CAVO FG7OR 0,6/1kV 4x10mmq

CIRCUITO 2

DA QUADRO "A" A POZZETTO N.1	CAVO FG7OR 0,6/1kV 4x6mmq
DA POZZETTO N.1 A PALO N.12	CAVO FG7OR 0,6/1kV 4x4mmq
DA PALO N.12 A PALO N. 18	CAVO FG7OR 0,6/1kV 4x4mmq

CIRCUITO 3

DA QUADRO "A" A POZZETTO N.1	CAVO FG7OR 0,6/1kV 4x4mmq
DA POZZETTO N.1 A POZZETTO N.2	CAVO FG7OR 0,6/1kV 4x10mmq
DA POZZETTO N.2 A PALO N.19	CAVO FG7OR 0,6/1kV 4x10mmq
DA PALO N.19 A PALO N.26	CAVO FG7OR 0,6/1kV 4x4mmq
DA POZZETTO N.2 A POZZETTO N.3	CAVO FG7OR 0,6/1kV 4x10mmq
DA POZZETTO N.72 A.3 A PALO N.27	CAVO FG7OR 0,6/1kV 4x10mmq
DA PALO N.27 A PALO N.41	CAVO FG7OR 0,6/1kV 4x10mmq

CIRCUITO 4

DA QUADRO "A" A POZZETTO N.1	CAVO FG7OR 0,6/1kV 4x4mmq
DA POZZETTO N.1 A POZZETTO N.4	CAVO FG7OR 0,6/1kV 4x6mmq
DA POZZETTO N.4 A PALO N.42	CAVO FG7OR 0,6/1kV 4x10mmq
DA PALO N.42 A PALO N.50	CAVO FG7OR 0,6/1kV 4x10mmq

- PE COMUNE CAVO N07G9-K/N07V-K 1x16mmq

CIRCUITO 5

DA QUADRO "A" A POZZETTO N.1	CAVO FG7OR 0,6/1kV 4x6mmq
DA POZZETTO N.1 A POZZETTO N.4	CAVO FG7OR 0,6/1kV 4x4mmq
DA POZZETTO N.4 A PALO 51	CAVO FG7OR 0,6/1kV 4x6mmq
DA PALO N.51 A PALO N.58	CAVO FG7OR 0,6/1kV 4x6mmq

CIRCUITO 6

DA QUADRO "A" A POZZETTO N.1	CAVO FG7OR 0,6/1kV 4x4mmq
DA POZZETTO N.1 A POZZETTO N.4	CAVO FG7OR 0,6/1kV 4x4mmq
DA POZZETTO N.4 A POZZETTO N.5	CAVO FG7OR 0,6/1kV 4x4mmq
DA POZZETTO N.5 A PALO 59	CAVO FG7OR 0,6/1kV 4x10mmq
DA PALO N.59 A PALO N.71	CAVO FG7OR 0,6/1kV 4x10mmq

CIRCUITO 7

DA QUADRO "A" A POZZETTO N.1	CAVO FG7OR 0,6/1kV 4x4mmq
DA POZZETTO N.1 A POZZETTO N.4	CAVO FG7OR 0,6/1kV 4x10mmq
DA POZZETTO N.4 A PALO N.72	CAVO FG7OR 0,6/1kV 4x10mmq
DA PALO N.72 A PALO N.78	CAVO FG7OR 0,6/1kV 4x4mmq

N.78 PLAFONIERE Na Ap 250W

ROTATORIA TIPO 1

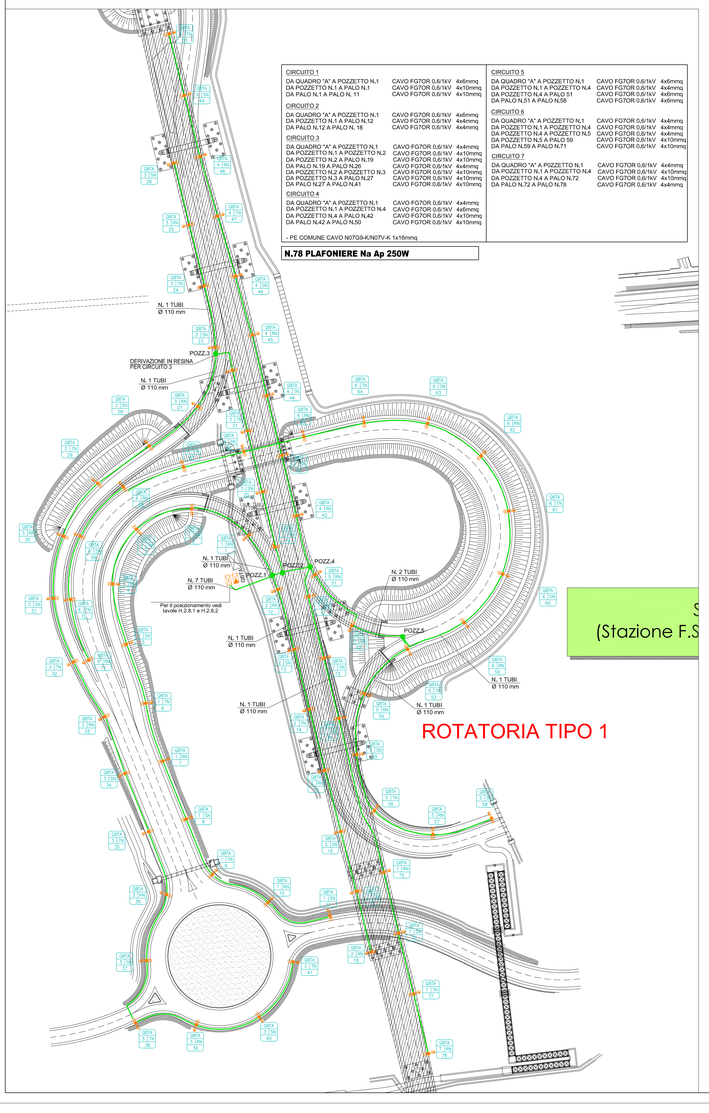

ROTATORIA TIPO 2

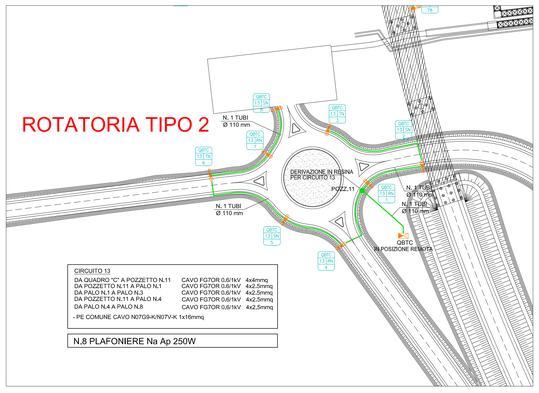

CIRCUITO 13

DA QUADRO "C" A POZZETTO N.11	CAVO FG7OR 0,6/1kV 4x4mmq
DA POZZETTO N.11 A PALO N.1	CAVO FG7OR 0,6/1kV 4x2,5mmq
DA PALO N.1 A PALO N.3	CAVO FG7OR 0,6/1kV 4x2,5mmq
DA POZZETTO N.11 A PALO N.4	CAVO FG7OR 0,6/1kV 4x2,5mmq
DA PALO N.4 A PALO N.5	CAVO FG7OR 0,6/1kV 4x2,5mmq

- PE COMUNE CAVO N07G9-K/N07V-K 1x16mmq

N.8 PLAFONIERE Na Ap 250W

CIRCUITO 15

DA QUADRO "E" A PALO 01	CAVO FG7OR 0,6/1kV 4x6mmq
DA PALO N.1 A PALO N.4	CAVO FG7OR 0,6/1kV 4x4mmq
DA PALO N.4 A PALO N.5	CAVO FG7OR 0,6/1kV 2x2,5mmq
DA PALO N.1 A PALO N.6	CAVO FG7OR 0,6/1kV 4x2,5mmq
DA PALO N.6 A PALO N.7	CAVO FG7OR 0,6/1kV 2x2,5mmq

- PE COMUNE CAVO N07G9-K/N07V-K 1x16mmq

N.7 PLAFONIERE Na Ap 250W

ROTATORIA TIPO 5

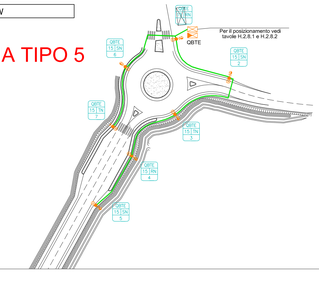

CIRCUITO 16

DA QUADRO "F" A POZZETTO N.14	CAVO FG7OR 0,6/1kV 4x4mmq
DA POZZETTO N.14 A PALO N.1	CAVO FG7OR 0,6/1kV 4x4mmq
DA PALO N.1 A PALO 11	CAVO FG7OR 0,6/1kV 4x4mmq
DA POZZETTO N.14 A POZZETTO N.15	CAVO FG7OR 0,6/1kV 4x2,5mmq
DA POZZETTO N.15 A PALO 9	CAVO FG7OR 0,6/1kV 2x2,5mmq
DA PALO N.9 A PALO N.10	CAVO FG7OR 0,6/1kV 2x2,5mmq
DA POZZETTO N.15 A POZZETTO N.16	CAVO FG7OR 0,6/1kV 2x2,5mmq
DA POZZETTO N.16 A PALO 11	CAVO FG7OR 0,6/1kV 2x2,5mmq

CIRCUITO 17

DA QUADRO "F" A POZZETTO N.14	CAVO FG7OR 0,6/1kV 4x4mmq
DA POZZETTO N.14 A PALO N.12	CAVO FG7OR 0,6/1kV 4x2,5mmq
DA PALO N.12 A PALO N.16	CAVO FG7OR 0,6/1kV 4x2,5mmq
DA POZZETTO N.14 A PALO 16	CAVO FG7OR 0,6/1kV 4x4mmq
DA PALO N.16 A PALO N.22	CAVO FG7OR 0,6/1kV 4x4mmq
DA POZZETTO N.14 A POZZETTO N.17	CAVO FG7OR 0,6/1kV 4x4mmq
DA POZZETTO N.17 A PALO N.23	CAVO FG7OR 0,6/1kV 4x2,5mmq
DA PALO N.23 A PALO N.25	CAVO FG7OR 0,6/1kV 2x2,5mmq

- PE COMUNE CAVO N07G9-K/N07V-K 1x16mmq

N.25 PLAFONIERE Na Ap 250W

ROTATORIA TIPO 6

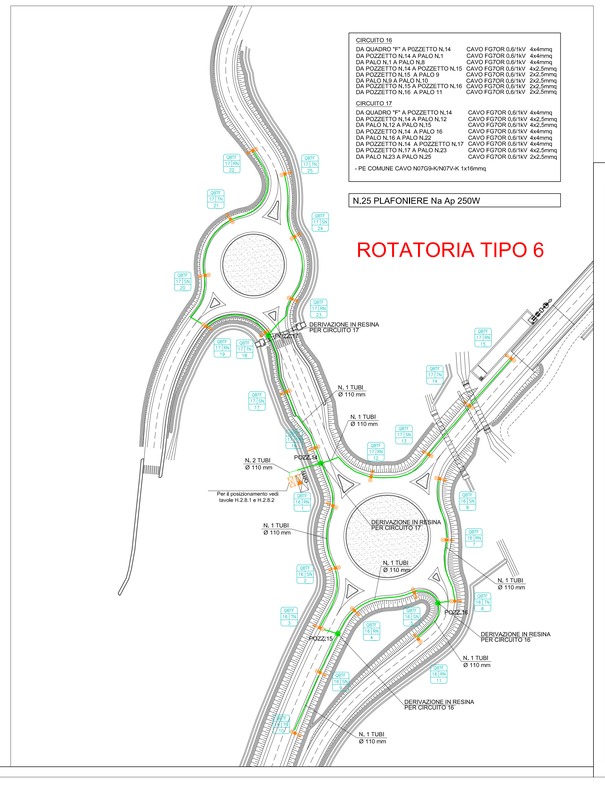

N. Progetto: N.PROT. CDG - 0163367-I

Data: 09/12/2008

Anas SpA

Direzione Centrale Progettazione

RegioneLombardia

Provincia di Milano

Legge n. 345/97

Accordo di programma quadro in materia di trasporti

Realizzazione di un sistema integrato di accessibilità ferroviaria e stradale all'aeroporto di Malpensa 2000

(CONVENZIONE DEL 29.10.1999)

Collegamento tra la S.S.n.11 "Padana Superiore" a Magenta e la Tangenziale ovest di Milano
Variante di Abbiategrasso sulla S.S.n.494 e adeguamento in sede del tratto Abbiategrasso Vigevano fino al nuovo ponte sul Ticino

PROGETTO DEFINITIVO - 1° STRALCIO FUNZIONALE

H - IMPIANTI

TRATTA C : ALBAIRATE - OZZERO
Tipologia rotatorie: schemi di vincolo

Revisioni	Controllato	Approvato	Data : Dicembre 2008	Scala : 1:1000
			Agg.to : Novembre 2014	All.to n. H.2.1

Progettazione :

SEA Società Esercizi Aeroportuali s.p.a. 20090 Aeroporto Milano Linate tel. 02/74851

Progettazione redatta da :

ERRevia s.r.l. ROTABILI TRAMVIE AMBARDITE
Centro operativo: 20090 TREZZANO s/N (MI), via Cristoforo Colombo n. 23

Il Progettista :

Il Direttore Tecnico
Dott. Ing. Roberto Rinaldi

Visto:
La Direzione Centrale Progettazione :
Dott. Ing. Nicola DINNELLA

Visto
Il Responsabile del Procedimento :
Dott. Ing. Domenico PETRUZZELLI

È severamente vietata la riproduzione e la cessione a terzi senza autorizzazione scritta di Ferrovia S.r.l.