SEZIONI DI POSA LINEE ALIMENTAZIONE GALLERIE

SEZIONE A-A

NOTA MONTANTE a,b

RACCORDO FRA POZZETTO E CALATA IN CANALE PORTACAVI CON N.1 TUBO FLEX DOPPIA CAMERA ø110mm

TIPICO DEI COLLEGAMENTI PER RINFORZI E PERMANENTI

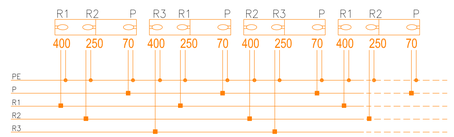

- CONNESSIONE CON MORSETTO A "C" A COMPRESSIONE
- GIUNZIONE RAPIDA IN GEL DI TIPO DERIVATO CON USCITA 30° CLIK 2001-FIRE RAY TECH

PER ALIMENTAZIONE LAMPADE CAVO FG70M1 2x2.5mmq + PE (Iz 32A)

IDENTIFICAZIONE DELLE FASI

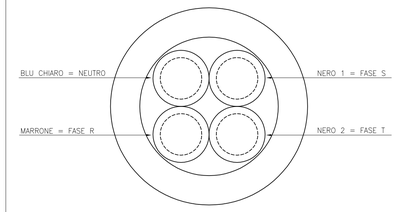

LEGENDA

70 Ω — CORPI ILLUMINANTI DA GALLERIA EQUIPAGGIATI CON LAMPADA SAP 70W

IDENTIFICAZIONE BOLLINO CORPI ILLUMINANTI

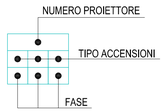

R1	1° CIRCUITO RINFORZO
R2	2° CIRCUITO RINFORZO
R3	3° CIRCUITO RINFORZO
T	CIRCUITO TRACCIANTE
P	CIRCUITO PERMANENTE

LUNGHEZZA CANNE GALLERIA

IDENTIFICAZIONE CIRCUITO CORPI ILLUMINANTI

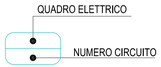

QBT1 92	PERMANENTE	CAVO FG70M1	4x4mmq

N.B: CONDUTTORE PE TIPO N07G9-K 1x16mmq

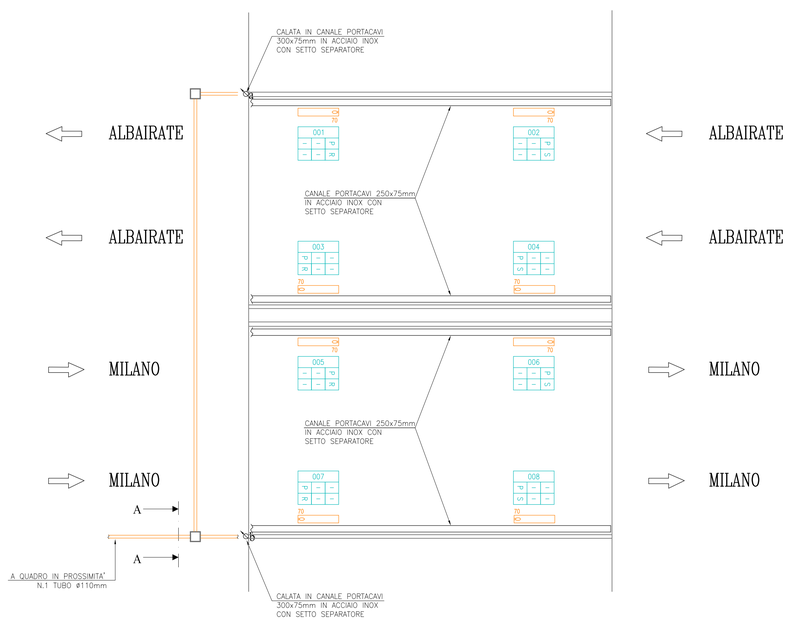

FUORI SCALA

SCALA 1:100

N. Progetto: N.PROT. CDG - 0163367-I

Data: 09/12/2008

Anas SpA

Direzione Centrale Progettazione

RegioneLombardia

Provincia di Milano

Legge n. 345/97

Accordo di programma quadro in materia di trasporti

Realizzazione di un sistema integrato di accessibilità ferroviaria e stradale all'aeroporto di Malpensa 2000

(CONVENZIONE DEL 29.10.1999)

Collegamento tra la S.S.n.11 "Padana Superiore" a Magenta e la Tangenziale ovest di Milano
Variante di Abbiategrasso sulla S.S.n.494 e adeguamento in sede del tratto Abbiategrasso Vigevano fino al nuovo ponte sul Ticino

PROGETTO DEFINITIVO - 1° STRALCIO FUNZIONALE

H - IMPIANTI

TRATTA C : ALBAIRATE - OZZERO
Planimetria impianto elettrico e di illuminazione
Sottopasso 14 metri 2 corsie

Revisioni	Controllato	Approvato	Data : Dicembre 2008	Scala : 1:100
			Agg.to : Novembre 2014	All.to n. H.2.6

Progettazione :

SEA Società Esercizi Aeroportuali s.p.a. 20090 Aeroporto Milano Linate tel. 02/74851

Progettazione redatta da :

errevia s.r.l. RICERCA VIABILITÀ AMBIENTE
Centro operativo: 20090 TREZZANO s/N (MI), via Cristoforo Colombo n. 23

Il Progettista :
Il Direttore Tecnico
Dott.Ing. Alberto RINALDI

Visto
La Direzione Centrale Progettazione :
Dott. Ing. Nicola DINNELLA

Visto
Il Responsabile del Procedimento :
Dott. Ing. Domenico PETRUZZELLI

È severamente vietata la riproduzione e la cessione a terzi senza autorizzazione scritta di Erre.VIA. s.r.l.