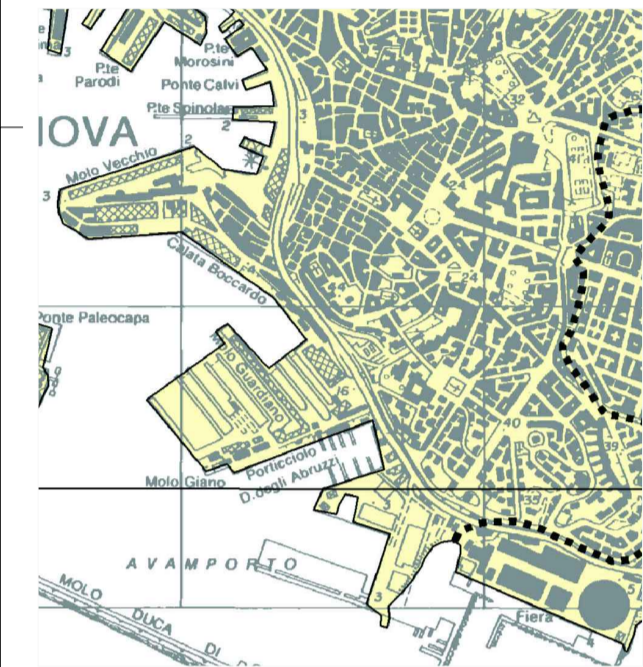


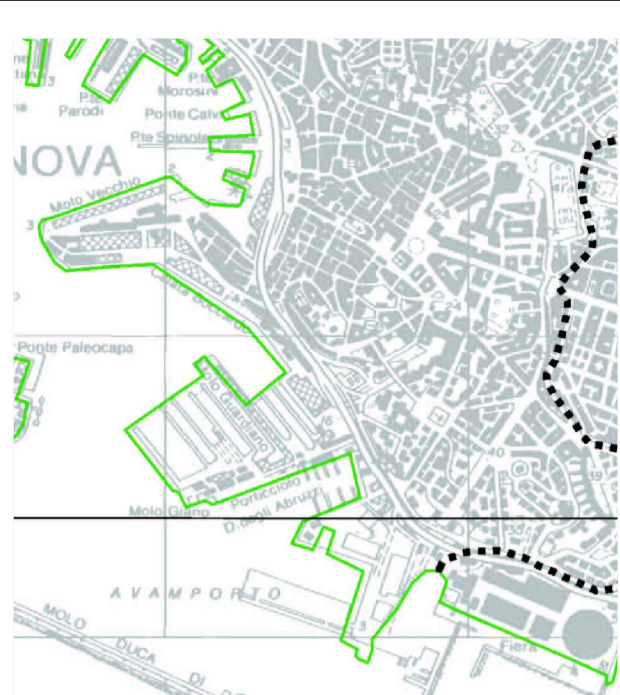
PTCP - Assetto Insediativo  
TAV. 16 - Scala 1:25.000



PTCP - Assetto Geomorfologico  
TAV. 16 - Scala 1:25.000



Stralicio PRP - Scala 1:10.000



PTCP - Assetto Vegetazionale  
TAV. 16 - Scala 1:25.000

### LEGENDE

COMPONENTI	AN	IS	ID	NI	AU	AI	ME
CONSERVAZIONE	CE	CE	CE	CE	CE	CE	CE
MANTENIMENTO	MA	MA	MA	MA	MA	MA	MA
CONSOLIDAMENTO	CO	CO	CO	CO	CO	CO	CO
MODIFICABILITA' TIPO A	MO-A	MO-A	MO-A	MO-A	MO-A	MO-A	MO-A
MODIFICABILITA' TIPO B	MO-B	MO-B	MO-B	MO-B	MO-B	MO-B	MO-B
TRASFORMABILITA'	TR	TR	TR	TR	TR	TR	TR
TRASFORMAZIONE	TRZ	TRZ	TRZ	TRZ	TRZ	TRZ	TRZ

PTCP - Assetto Insediativo

REGIMI NORMATIVI	CAVE
CONSERVAZIONE	CE A CIELO APERTO
MANTENIMENTO	MA IN SOTTOSUOLO
CONSOLIDAMENTO	CO CORSI D'ACQUA
MODIFICABILITA' TIPO A	MO-A INDICAZIONI DI RECEPIMENTO GRANDI INFRASTRUTTURE
MODIFICABILITA' TIPO B	MO-B FERROVIE STRADALI E AUTOSTRADALI TECNOLOGICHE E SPERIMENTALI
TRASFORMAZIONE	TR PORTUALI AEROPORTUALI

PTCP - Assetto Geomorfologico

COMPONENTI	COL	BA	BC	PR
CONSERVAZIONE	CE	CE	CE	CE
MANTENIMENTO	MA	MA	MA	MA
CONSOLIDAMENTO	CO	CO	CO	CO
MODIFICABILITA'	MO	MO	MO	MO
TRASFORMAZIONE	TRZ	TRZ	TRZ	TRZ

BAT - BORDO DI ANGOSPERIME TERMOFIDE: livello, rivestito, ornato  
 BCT - BORDO DI CONFINE TERMOFIDE: pietra, gres di stespa, pino domestico  
 BAM - BORDO DI ANGOSPERIME MESOFIDE: cemento nero, ornato, disegno, marmo, castagno, maggiocastore, acaci, rovere, castano, castoreo, fessano, magagna, radione, pino domestico, maggiocastore agnoli, castoreo degli scianelli, betulle, faggio  
 BCM - BORDO DI CONFINE MESOFIDE: pino silvestre, betulle, abete bianco  
 VEGETAZIONE TERMOFIDE: castoreo nero, castoreo bianco  
 VRI - La specie indicata nella presente legenda indica i livelli di terreno, con le eccezioni da spiegare diversamente nei particolari. Un'eccezione di maggior rilievo è rappresentata dal "castoreo, ornato, disegno", che si riferisce a tutti i livelli di terreno, anche di differente inclinazione, e non è un tipo di terreno, ma un tipo di ornamento.

PTCP - Assetto Vegetazionale

C1 operazioni portuali relative a movimentazione e stoccaggio contenitori  
 C2 operazioni portuali relative a movimentazione e stoccaggio merci convenzionali  
 C3 operazioni portuali relative a movimentazione e stoccaggio rifiuti solidi pericolosi non alimentari  
 C4 operazioni portuali relative a movimentazione e stoccaggio rifiuti solidi pericolosi alimentari  
 C5 operazioni portuali relative a movimentazione e stoccaggio rifiuti liquidi prodotti chimici  
 C6 operazioni portuali relative a movimentazione e stoccaggio rifiuti liquidi prodotti alimentari  
 C7 operazioni portuali relative a stoccaggio, manipolazione e distribuzione delle merci  
 C8 operazioni portuali relative a logistica portuale e trasportistica

IA funzioni industriali  
 IA1 operazioni, manutenzione, trasformazione, costruzione e allestimento navale  
 IA2 operazioni, manutenzione, fornitura, trasformazione e costruzione per la nautica da diporto  
 IA3 attività siderurgiche: produzione e lavorazione di prodotti siderurgici  
 IA4 movimentazione materie prime e prodotti siderurgici

PP funzioni passeggeri  
 PP1 attracco, attesa e servizi ai traghetti  
 PP2 attracco e servizi alle crociere

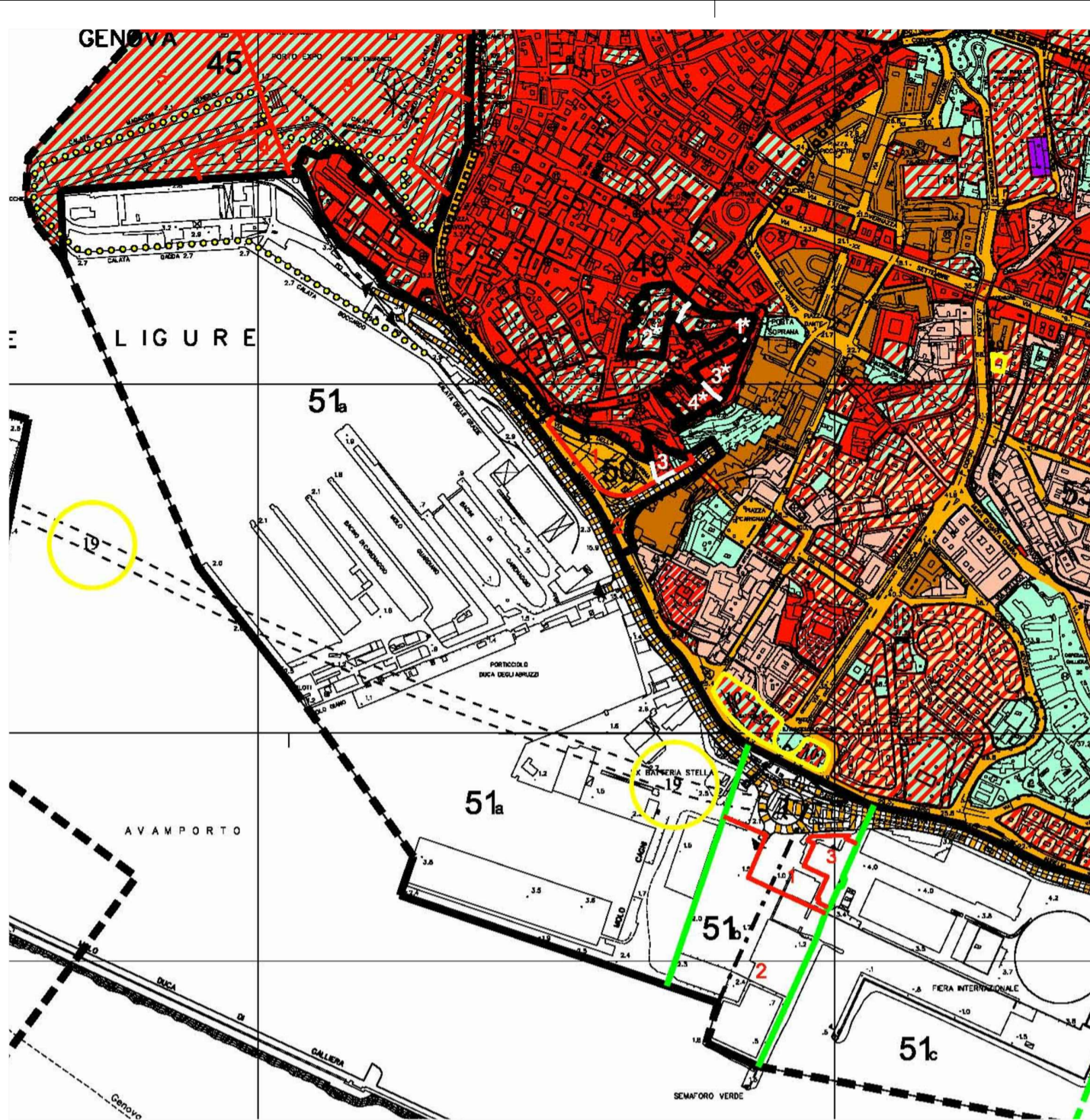
D funzioni di nautica da diporto  
 PE funzioni petrolifere  
 PE1 booster per prodotti petroliferi  
 PE2 collettori per prodotti petroliferi  
 PE3 impianti di manutenzione e servizio

U funzioni urbane  
 MS mobilità generale  
 MS1 viabilità urbana  
 MS2 viabilità portuale comune  
 P1 spazi di esclusivo uso portuale destinati alla sosta di autovetture  
 P2 spazi di esclusivo uso portuale destinati alla sosta di veicoli commerciali  
 VD varco doganale  
 VP varco portuale

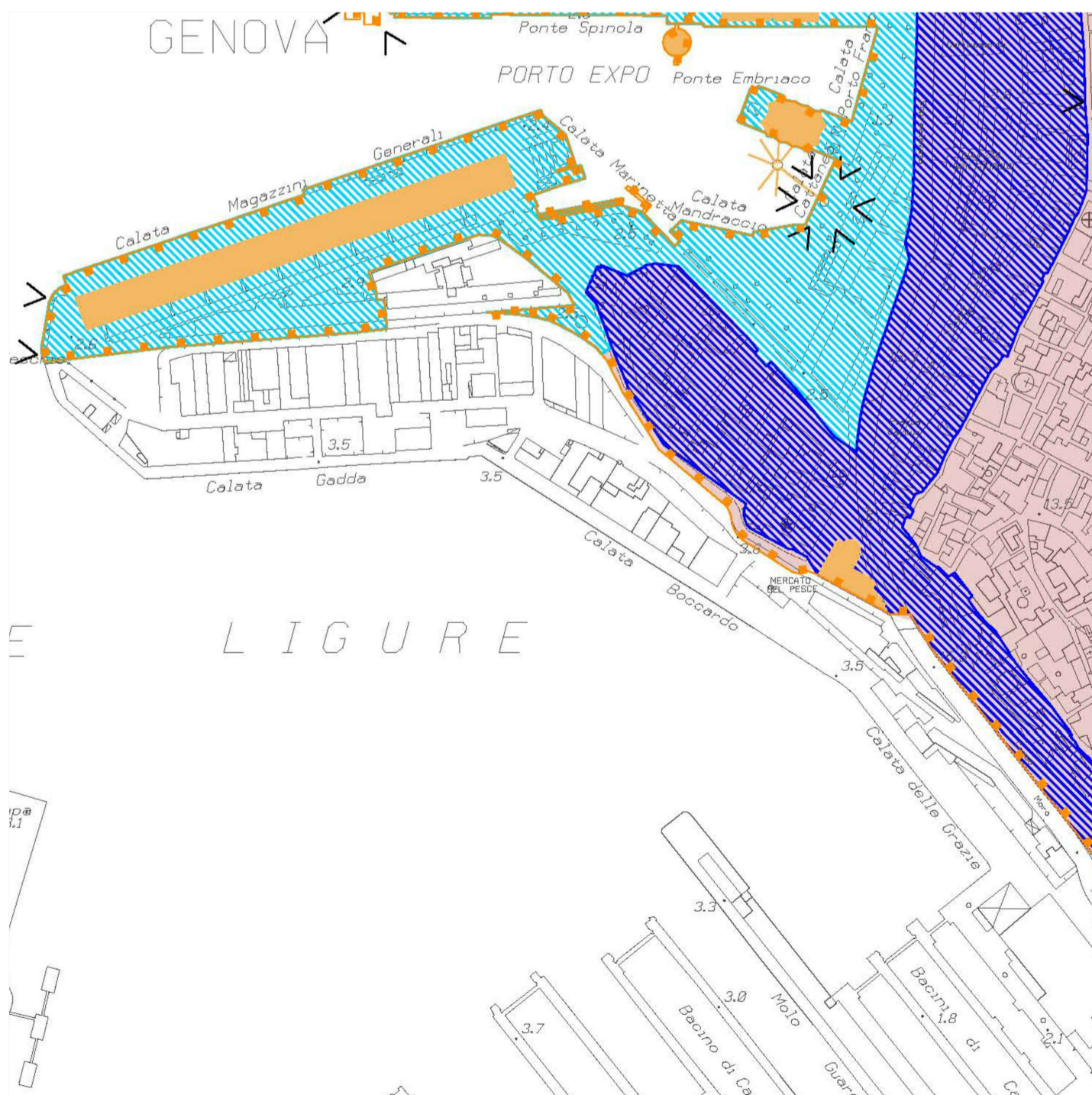
M# mobilità ferroviaria  
 S servizi portuali  
 SE servizi ecologici  
 SE1 raccolta e smaltimento rifiuti solidi urbani e speciali di origine portuale  
 SE2 deposito e trattamento rifiuti  
 SE3 disinquinamento marino  
 SC servizi di sicurezza e controllo  
 SN servizi alla nave  
 SN1 bunkeraggio  
 SN2 rimorchio, pilotaggio, ormeggio, sommozzatori, trasporto del personale a bordo  
 SN3 forniture di bordo  
 SM servizi di supporto  
 SM1 servizi di manutenzione delle parti comuni portuali  
 SM2 servizi di supporto alla funzione industriale  
 SG servizi tecnici, commerciali e amministrativi connessi alla attività portuale

OP opere marittime di protezione  
 IT impianti tecnologici  
 AP aeroporto

PRP



PUC - Distretti 45 - 51\_TAV. 38,43 - Scala 1:10.000



PUC - Livello Paesaggistico Puntuale\_TAV. 38,43 - Scala 1:5.000

### LEGENDE

AS	DU	Fila	W
AC	DUA	FLu	We
AV	RH	FLu	Del Log
AE	RHa	FB	Contorno settore di Del Log
BA	RC	H	Contorno settore di Del Log e Del Log
BB-CE	RCe	Hd	Contorno settore di Del Log
BB-RQ	EE	Hr	Contorno settore di Del Log
BBu	EM	XV	Contorno settore di Del Log
BBp	EB	XVm	Contorno settore di Del Log
BC	EP	XA	Contorno settore di Del Log
BCpc	FF	XF	Contorno settore di Del Log
BE	FFa	XTm	Contorno settore di Del Log
DD	FFc	XTI	Contorno settore di Del Log
DT	FP	XTI	Contorno settore di Del Log
DTc	FPA	XVp	Contorno settore di Del Log
DM	FPP	T	Contorno settore di Del Log
DMF	FU	Td	Contorno settore di Del Log
		Tob	Contorno settore di Del Log
		TI	Contorno settore di Del Log

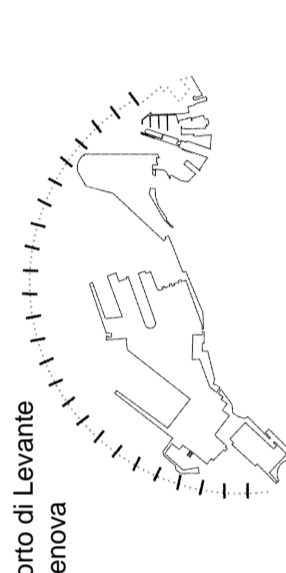
PUC

Corso d'acqua  
 Crinale  
 Percorso di origine storica certo  
 Percorso di origine storica presunto  
 Percorso carrabile d'impianto  
 EM Emergenza paesaggistica  
 Percorso e punto panoramico  
 Area di rispetto delle emergenze paesaggistiche  
 Elemento storico-artistico ed emergenza esteticamente rilevante  
 Parco, giardino, verde strutturato  
 Ambito del paesaggio urbano strutturato antico o della città moderna  
 Asse urbano prospettico  
 Struttura urbana qualificata  
 Ambito di paesaggio costiero  
 Luogo d'identità paesaggistica  
 Paesaggio agrario  
 Visibilità dei luoghi, panoramicità delle visuali  
 Parco d'interesse naturalistico e paesaggistico  
 Macro area  
 Unità insediativa d'identità paesaggistica  
 Sistema di paesaggio Antica Romana  
 Sistema Acquedotto Storico

Uso del suolo  
 Bosco misto latifoglie  
 Bosco misto conifero - latifoglie  
 Lecceta  
 Faggeta  
 Pineta a pino marittimo  
 Pineta a pino nero  
 Pineta a pino domestico  
 Arbustello  
 Prateria, prato non sfalciano  
 Coltivo in abbandono  
 Prato sfalciano  
 Frutteto  
 Oliveto  
 Vigneto  
 Coltivazione intensiva, orto, orto urbano

PUC - Livello Paesaggistico Puntuale

### PROPOSTA DI RIQUALIFICAZIONE



Porto di Levante Genova

Comitanti:

ZENA CRUISE TERMINAL S.r.l.



Project manager:  
Dott. Angiolino Barreca

Progetto e coordinamento tecnico:  
SIBILASSOCIATI

Attività specialistiche:  
Studio Legale Carassale - Cocchi e associati

M&L Molino & Longo  
www.GENOVAPROGETT

A Industria Ambiente s.r.l.

Oggetto della tavola:  
IL SITO

SISTEMA NORMATIVO  
STRALCI PIANI URBANISTICI E PIANI SOVRAORDINATI

SCALA - Varie

D|UG|02

Rev.	Data Revisione
A	12.11.2019