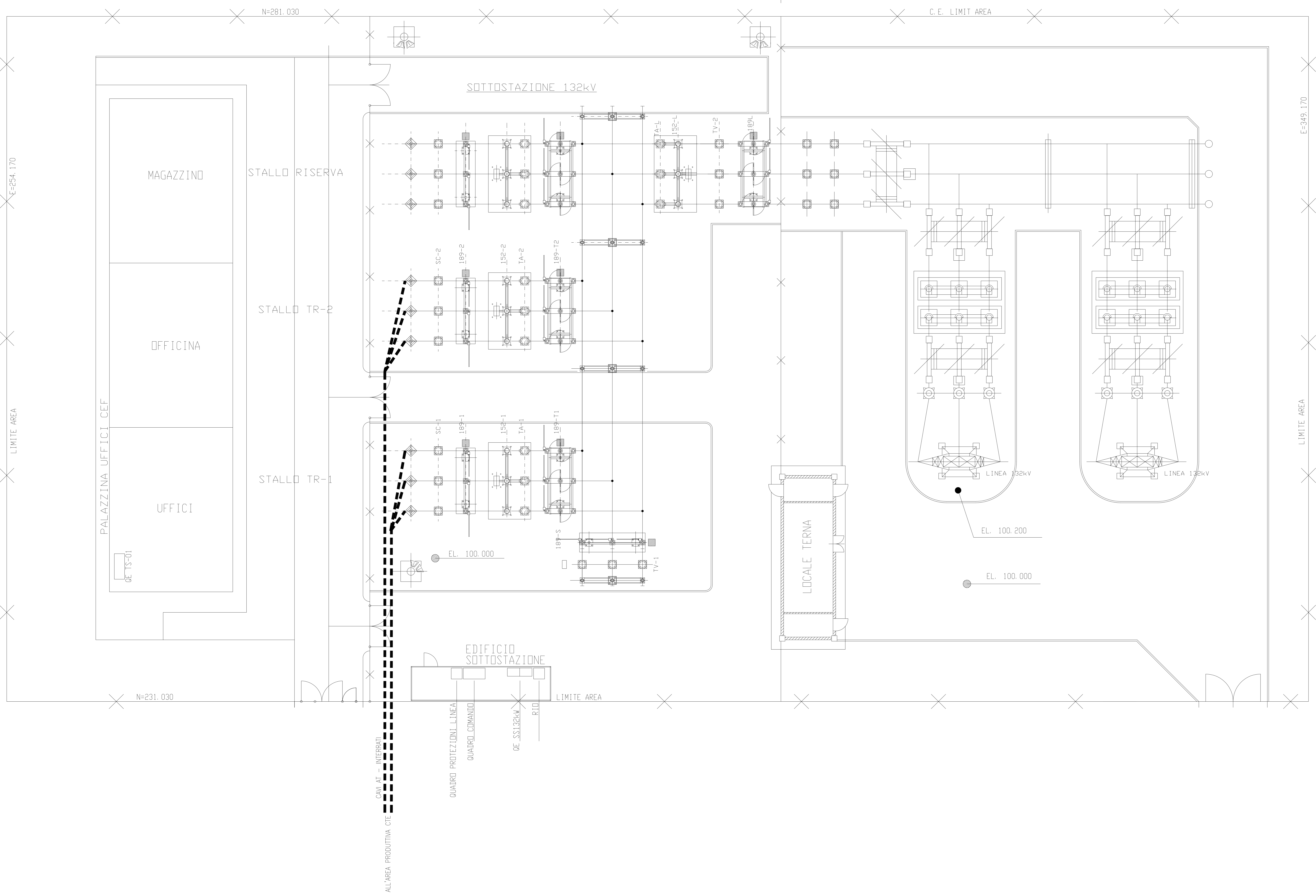
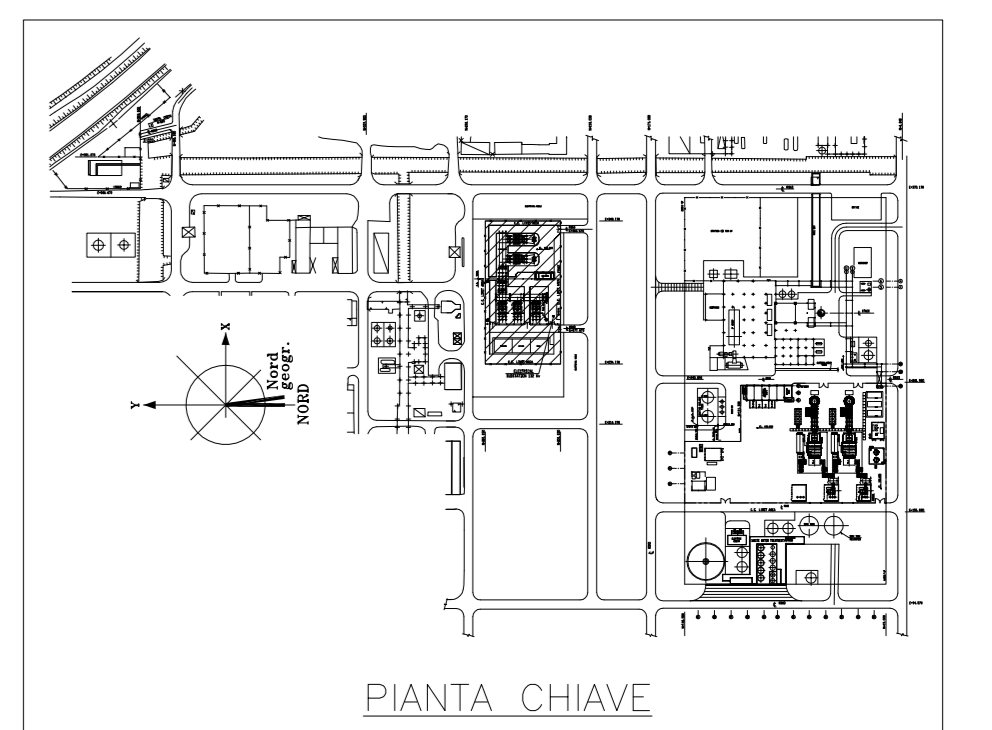


CEF | TERNA




LEGENDA

DISEGNI DI RIFERIMENTO	
20003M00M001	SEZIONI DI IMPIANTO
20003M00M003	AREA PRODUTTIVA CTE



- NOTE GENERALI**
- L'ELEVAZIONE +100,000 SI RIFERISCE AL PUNTO SUPERIORE DELLA PAVIMENTAZIONE ED E' PARI A +6,00 SOPRA IL LIVELLO DEL MARE.
 - TUTTE LE DIMENSIONI ED ELEVAZIONI SONO IN MILLIMETRI.
 - TUTTE LE COORDINATE SONO IN METRI.




Tauw



CLIENTE:
Tauw Italia S.r.l.
 Galleria Giovan
 Battista Gerace, 14
 56124 Pisa
 T 050 54 27 80
 F 050 57 80 93
 E info@tauw.com
 www.tauw.it

CLIENTE:
CENTRO ENERGIA FERRARA S.r.l.



Progetto di ammodernamento con miglioramento ambientale della Centrale termoelettrica di Centro Energia Ferrara

REV.	DATA	DESCRIZIONE	D. STANGALINO ESEGUITO	G. RETINI CONTROLLATO	D. STANGALINO APPROVATO
0	24/03/2020	EMMISSIONE PER AUTORIZZAZIONI			

TITOLO:

**PLANIMETRIA SOTTOSTAZIONE AT
PER CONNESSIONE A TERNA**

CONVENZIONE	FORMATO	SCALA	TAVOLA	REV.	RF FOGLIO
	A0	1:100	20003E00EL002	0	1/1

NOTA GENERALE:
IL PRESENTE LAVORATO PROGETTUALE E' DI PROPRIETA' DI CENTRO ENERGIA FERRARA S.R.L. E' FATTO OBGETTO DI CHIESTA E SI SPRESOCE IN QUALSIASI MODO E SOTTO QUALSIASI FORMA, ALLA SUA RIPRODUZIONE, ANCHE PARZIALE, OVVERO DI RIVULGARE A TERZI QUALSIASI INFORMAZIONE IN MERITO, SENZA PRE-DETERMINATA AUTORIZZAZIONE RELASATA PER SCRITTO DA CENTRO ENERGIA FERRARA S.R.L.

