TAPPO DI CHIUSURA TERMORESTRINGENTE
PER TUBO DI PROTEZIONE

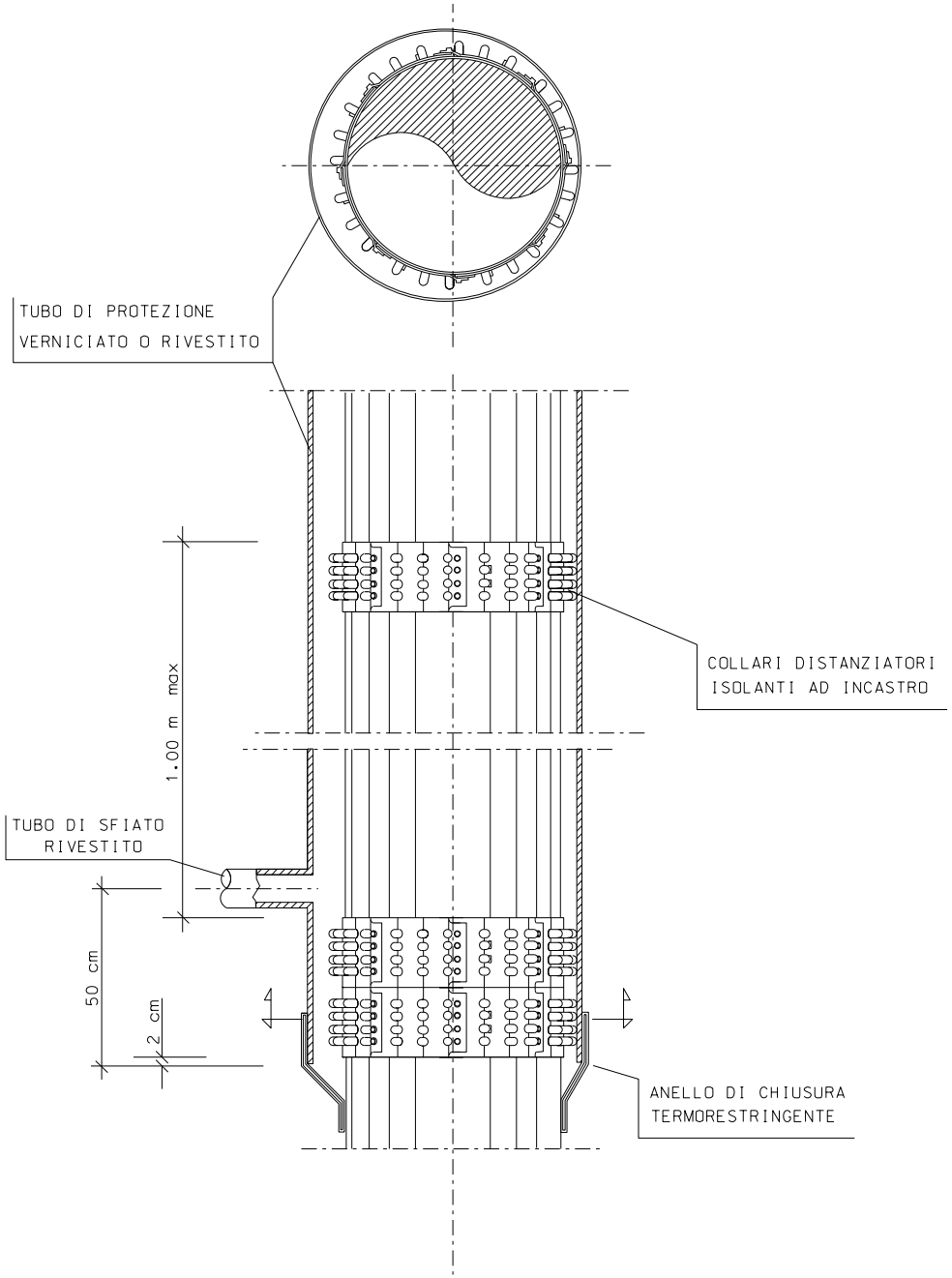
TUBO DI PROTEZIONE
VERNICIATO O RIVESTITO
COLLARI DISTANZIATORI
ISOLANTI AD INCASTRO
1.00 m max
TUBO DI SFIATO
RIVESTITO
50 cm
2 cm
ANELLO DI CHIUSURA
TERMORESTRINGENTE

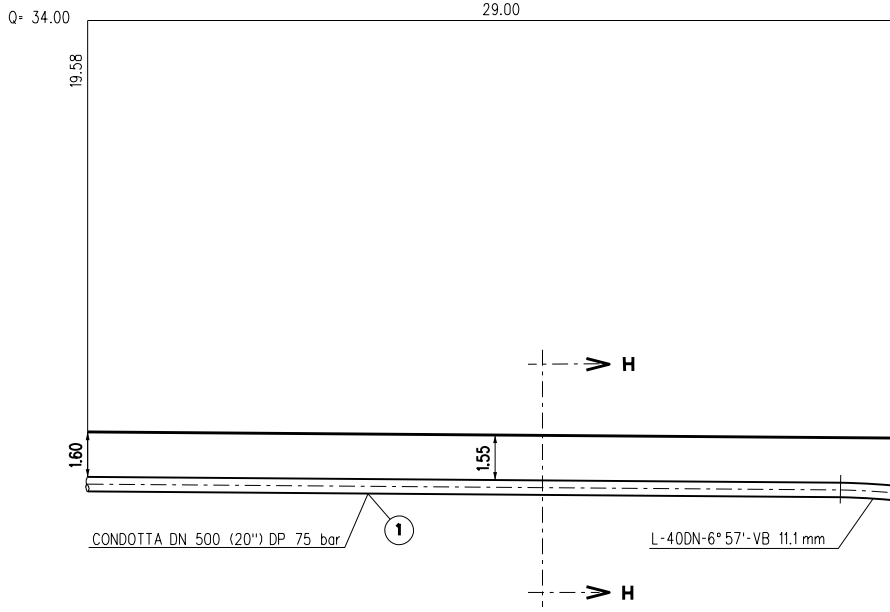
Q= 34.00
29.00
19.58
H
1.60
1.55
CONDOTTA DN 500 (20") DP 75 bar
1
L-40DN-6° 57'-VB 11.1 mm
H

N.B. Prima dell'esecuzione dei lavori si deve verificare con gli Enti la presenza di eventuali sottoservizi, e se necessario accertarne la presenza, natura e posizione con scavi a mano.

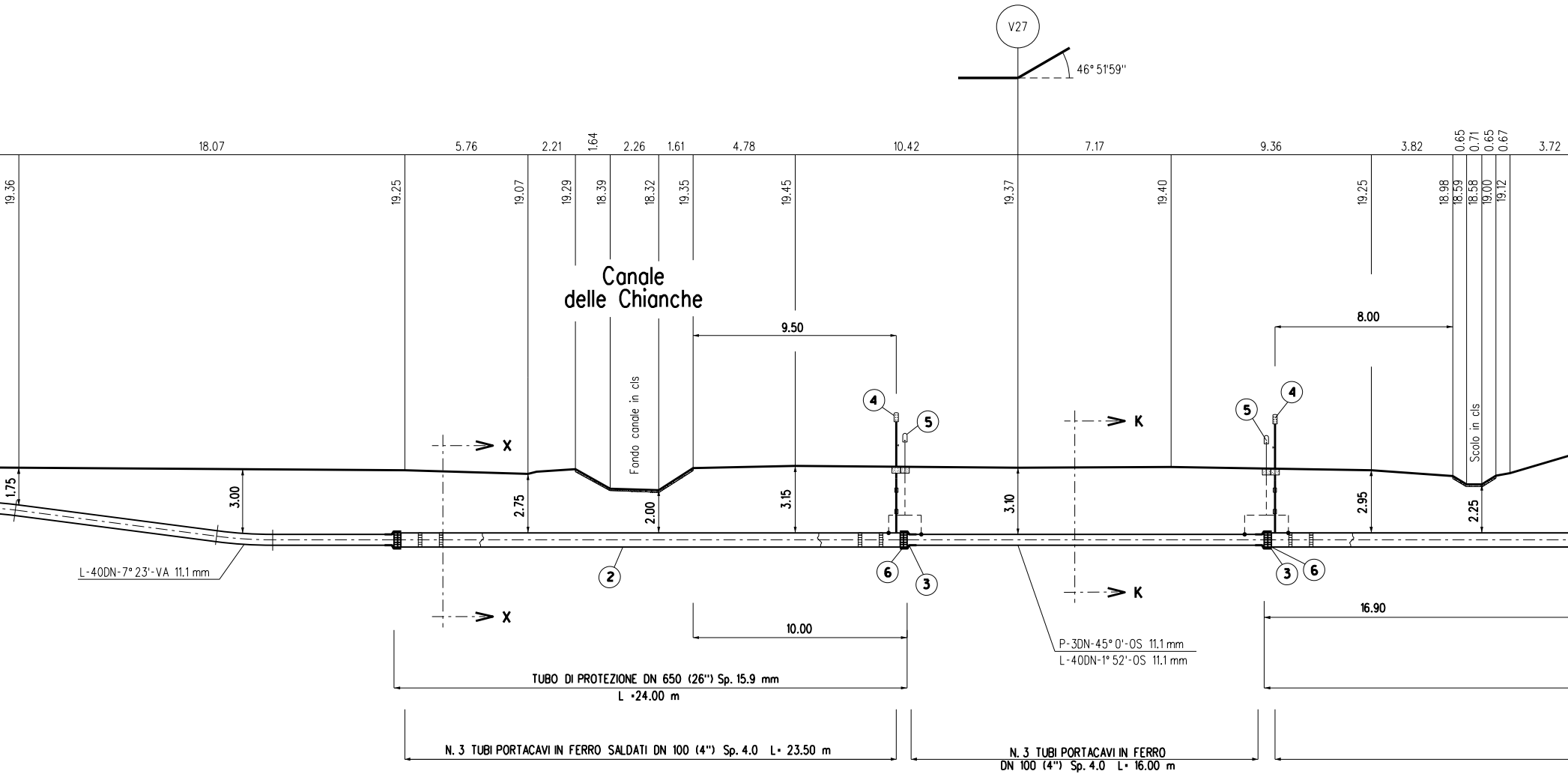
V27
46° 51'59''
18.07
5.76
2.21
1.64
2.26
1.61
4.78
10.42
7.17
9.36
3.82
0.65
0.71
0.65
0.67
3.72
19.36
19.25
19.07
19.29
18.39
18.32
19.35
19.45
19.37
19.40
19.25
18.98
18.59
18.58
19.00
19.12
Canale
delle Chianche
Fondo canale in cls
Scolo in cls
9.50
8.00
4
5
6
3
2
X
K
1.75
3.00
2.75
2.00
3.15
3.10
2.95
2.25
L-40DN-7° 23'-VA 11.1 mm
P-3DN-45° 0'-OS 11.1 mm
L-40DN-1° 52'-OS 11.1 mm
10.00
16.90
TUBO DI PROTEZIONE DN 650 (26") Sp. 15.9 mm
L =24.00 m
N. 3 TUBI PORTACAVI IN FERRO SALDATI DN 100 (4") Sp. 4.0 L= 23.50 m
N. 3 TUBI PORTACAVI IN FERRO
DN 100 (4") Sp. 4.0 L= 16.00 m

SEZIONE A - B scala 1:200

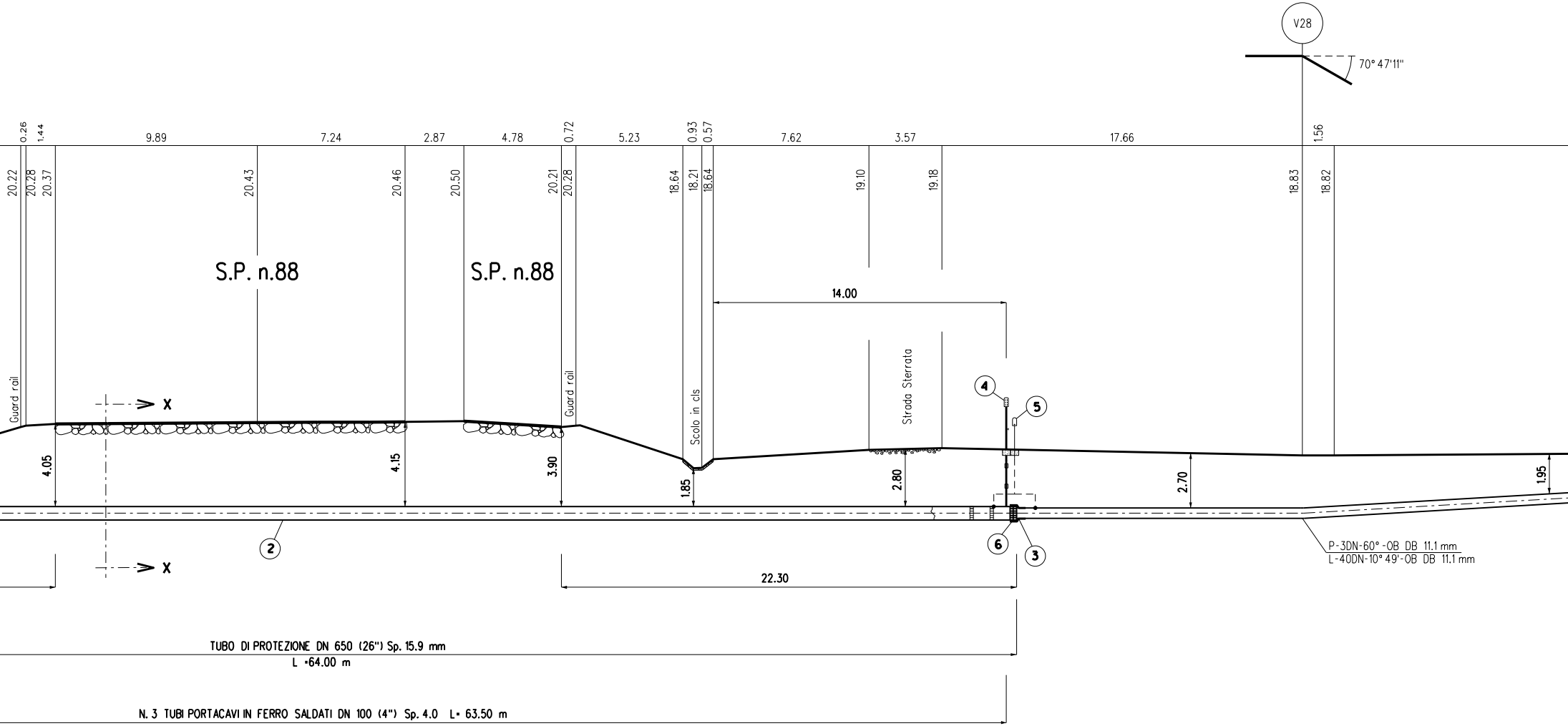
V28
70° 47'11"
0.26
1.44
9.89
7.24
2.87
4.78
0.72
5.23
0.93
0.57
7.62
3.57
17.66
1.56
20.22
20.28
20.37
20.43
20.46
20.50
20.21
20.28
18.64
18.21
18.64
19.10
19.18
18.83
18.82
S.P. n.88
S.P. n.88
14.00
Guard rail
Guard rail
Scolo in cls
Strada Sterrata
X
X
4
5
4.05
4.15
3.90
1.85
2.80
2.70
1.95
2
6
3
P-3DN-60°-OB DB 11.1 mm
L-40DN-10° 49'-OB DB 11.1 mm
22.30
TUBO DI PROTEZIONE DN 650 (26") Sp. 15.9 mm
L =64.00 m
N. 3 TUBI PORTACAVI IN FERRO SALDATI DN 100 (4") Sp. 4.0 L= 63.50 m

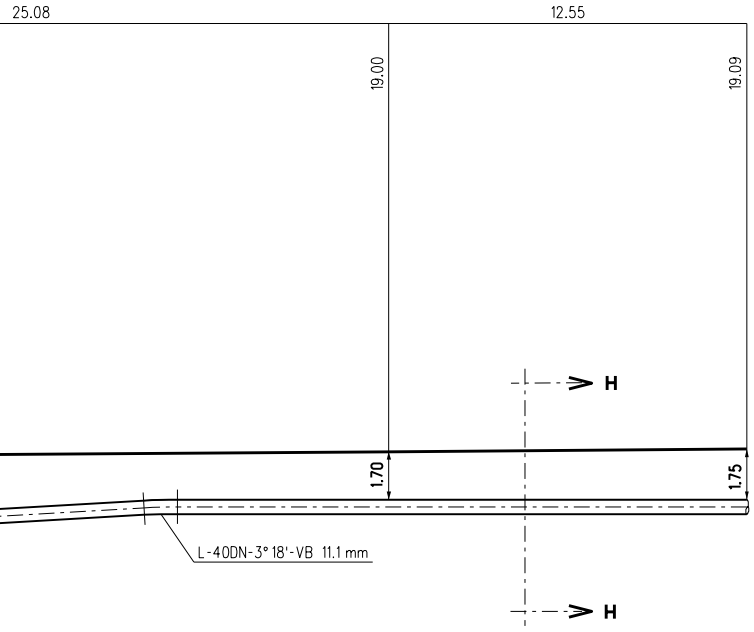
25.08
12.55
19.00
19.09
H
1.70
1.75
L-40DN-3° 18'-VB 11.1 mm
H

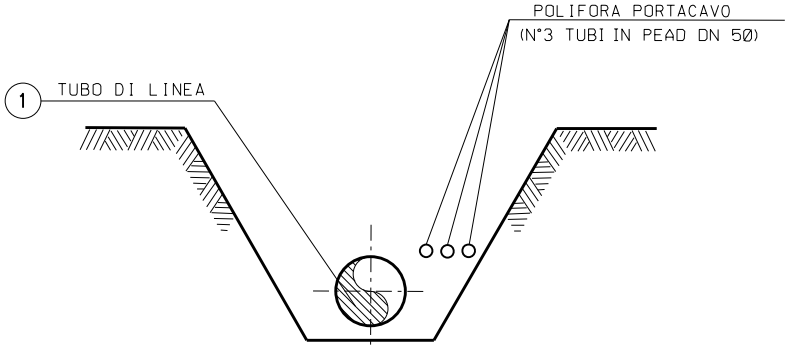
POLIFORA PORTACAVO
(N°3 TUBI IN PEAD DN 50)
1
TUBO DI LINEA

SEZIONE H-H (SCAVO A CIELO APERTO)

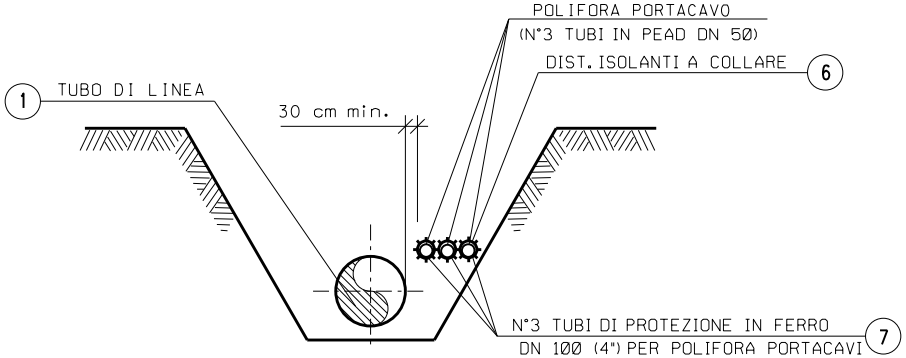
POLIFORA PORTACAVO
(N°3 TUBI IN PEAD DN 50)
DIST. ISOLANTI A COLLARE
6
1
TUBO DI LINEA
30 cm min.
N°3 TUBI DI PROTEZIONE IN FERRO
DN 100 (4") PER POLIFORA PORTACAVI
7

SEZIONE K-K (SCAVO A CIELO APERTO)

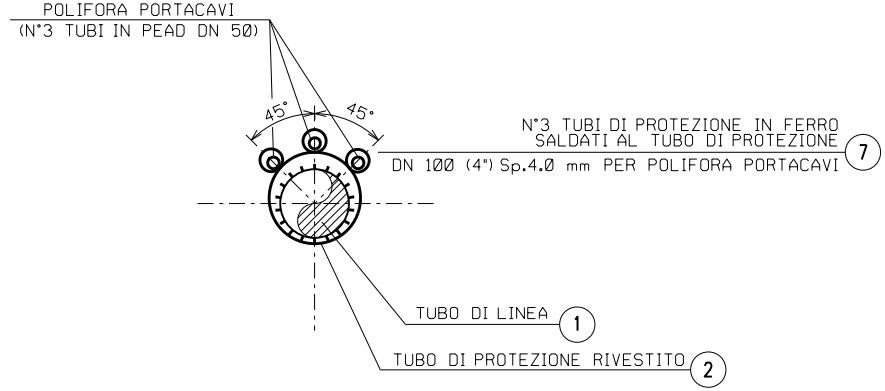
POLIFORA PORTACAVI
(N°3 TUBI IN PEAD DN 50)
45°
45°
N°3 TUBI DI PROTEZIONE IN FERRO
SALDATI AL TUBO DI PROTEZIONE
DN 100 (4") Sp.4.0 mm PER POLIFORA PORTACAVI
7
TUBO DI LINEA
1
TUBO DI PROTEZIONE RIVESTITO
2

SEZIONE X-X (IN TRIVELLAZIONE)

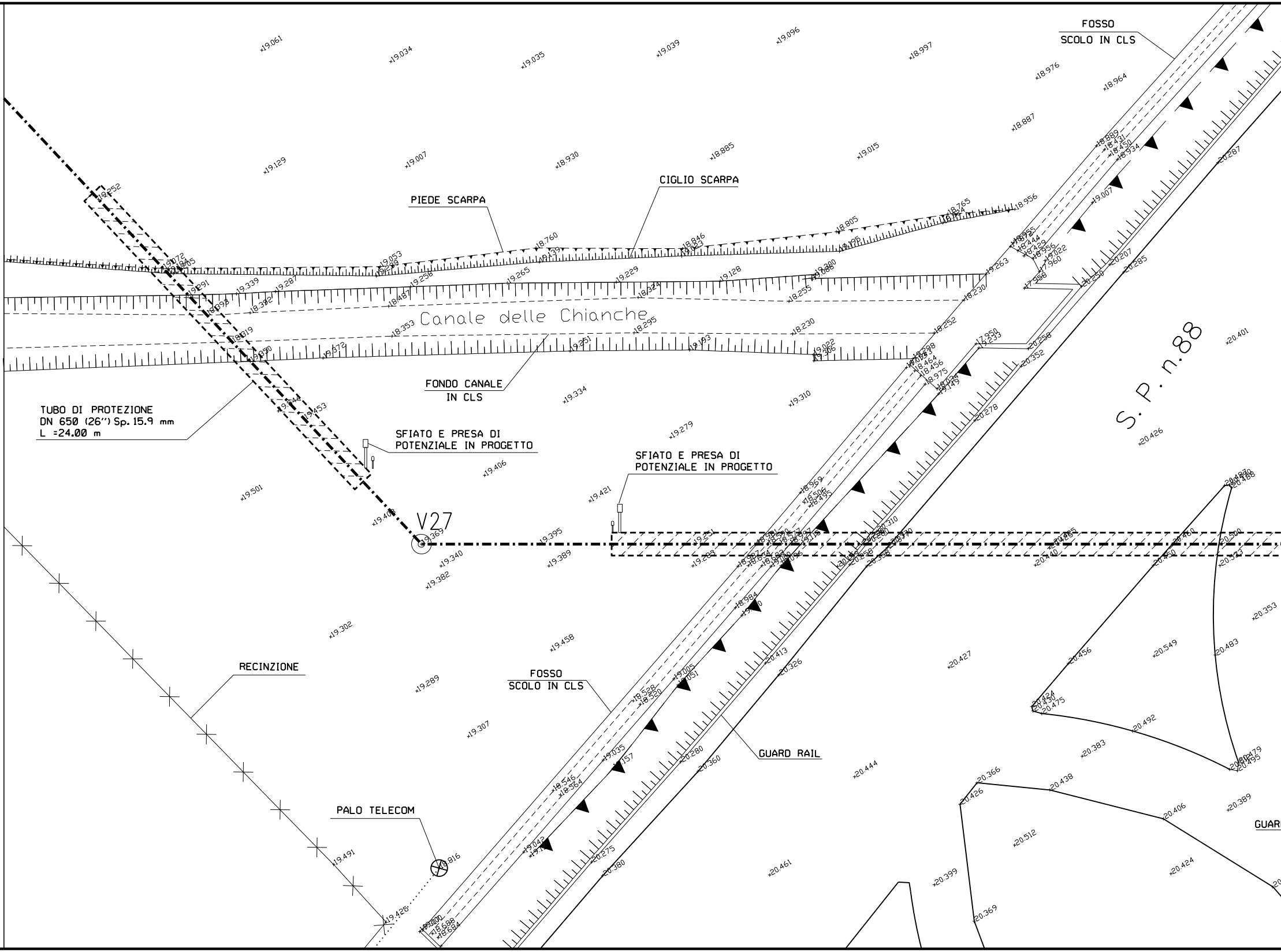
FOSSO
SCOLO IN CLS
CIGLIO SCARPA
PIEDE SCARPA
Canale delle Chianche
FONDO CANALE
IN CLS
TUBO DI PROTEZIONE
DN 650 (26") Sp. 15.9 mm
L =24.00 m
SFIATO E PRESA DI
POTENZIALE IN PROGETTO
SFIATO E PRESA DI
POTENZIALE IN PROGETTO
V27
S. P. n.88
RECINZIONE
FOSSO
SCOLO IN CLS
GUARD RAIL
PALO TELECOM
GUAR
19.061
19.034
19.035
19.039
19.096
18.997
18.976
18.964
18.887
19.129
19.007
18.930
18.885
19.015
20.287
19.252
18.956
18.765
18.805
18.846
18.760
19.053
19.258
19.265
19.229
19.128
19.263
19.291
19.339
19.287
18.487
18.324
18.255
18.230
18.353
18.295
18.230
18.252
19.372
19.351
19.193
19.022
19.306
19.334
19.310
19.279
19.453
19.406
19.501
19.421
19.408
19.369
19.395
19.389
19.340
19.382
19.251
19.302
19.458
19.289
19.307
19.491
19.425
19.816
18.889
18.431
18.450
18.934
19.007
18.429
18.444
18.956
19.022
17.960
17.958
20.207
20.285
20.250
17.950
19.233
20.258
20.352
18.464
18.456
18.975
19.149
20.278
20.401
20.426
18.959
18.506
18.495
20.310
20.440
20.460
20.500
20.323
20.450
20.488
18.984
20.413
20.326
19.005
19.051
18.528
18.520
19.035
20.280
20.360
18.546
18.564
19.042
20.275
20.380
20.353
20.549
20.483
20.456
20.427
20.424
20.430
20.475
20.492
20.383
20.479
20.495
20.444
20.366
20.438
20.426
20.406
20.389
20.512
20.461
20.399
20.424
20.369

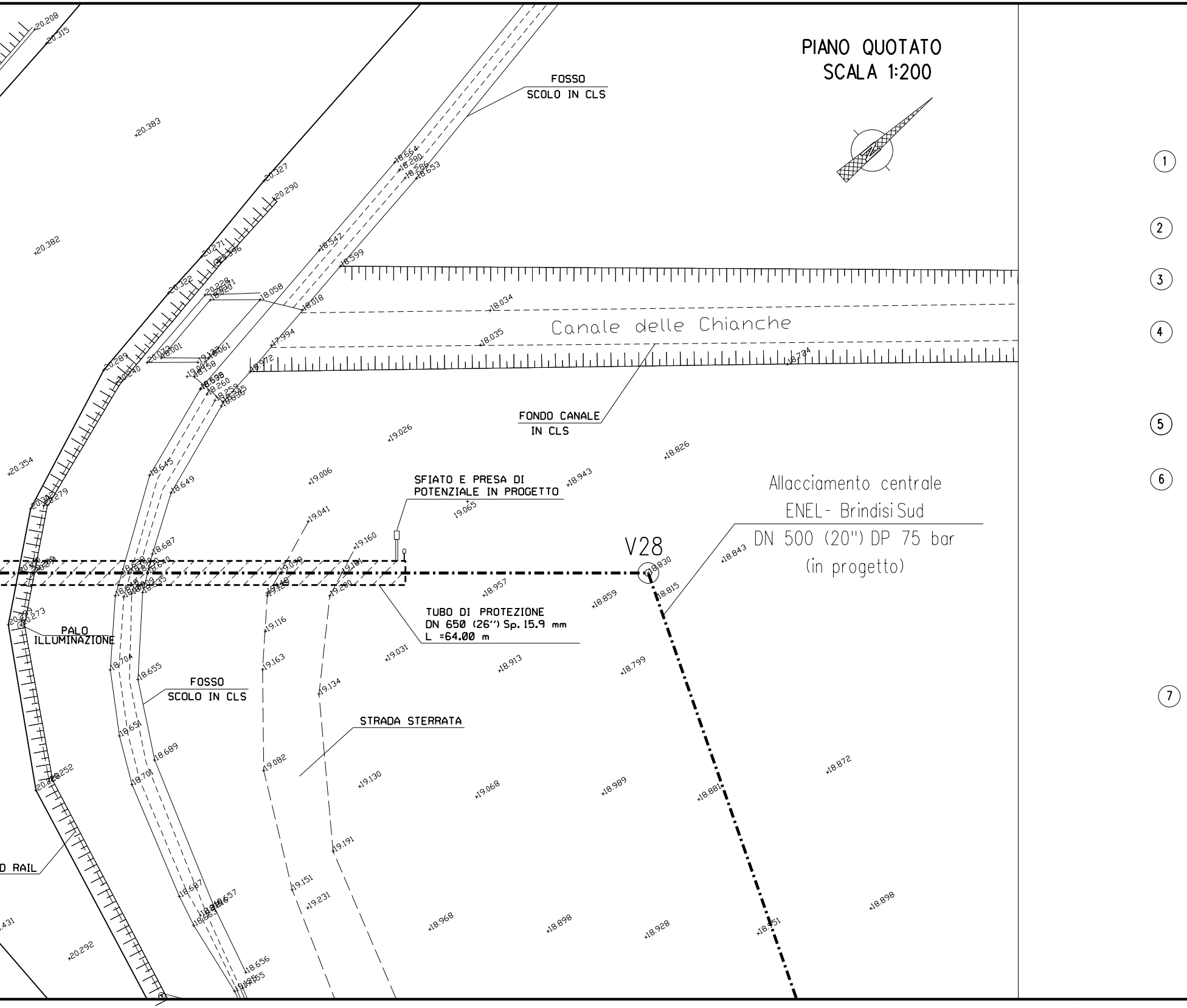

PIANO QUOTATO
SCALA 1:200

FOSSO
SCOLO IN CLS
Canale delle Chianche
FONDO CANALE
IN CLS
SFIATO E PRESA DI
POTENZIALE IN PROGETTO
Allacciamento centrale
ENEL- Brindisi Sud
DN 500 (20") DP 75 bar
(in progetto)
V28
TUBO DI PROTEZIONE
DN 650 (26") Sp. 15.9 mm
L =64.00 m
PALO
ILLUMINAZIONE
FOSSO
SCOLO IN CLS
STRADA STERRATA
D RAIL
1
2
3
4
5
6
7
20.208
20.315
20.383
20.382
20.327
20.290
18.664
18.280
18.286
18.653
18.542
18.599
18.058
18.018
18.034
18.035
17.994
18.972
18.774
19.026
18.826
19.006
18.943
19.041
19.065
19.160
18.843
18.830
18.815
18.957
18.859
19.116
19.163
19.031
18.913
18.799
19.134
19.082
19.130
19.068
18.989
18.881
18.872
19.191
19.151
19.231
18.968
18.898
18.928
18.898
20.354
20.273
20.252
20.292
18.645
18.649
18.687
18.704
18.655
18.651
18.689
18.701
18.687
18.656

TABELLA DELLE ANNOTAZIONI

Tubo di acciaio grado L415 MB DN 500 (20") De 508.0 mm Spess. 11.1 mm costruito secondo tab. GASD A 01.01.17 u.e. rivestimento in Polietilene Sp. 2.2 mm	
Tubo di protezione in acciaio grado L415 MB DN 650 (26") De 660.0 mm Spess. 15.9 mm costruito secondo tab. GASD A 01.04.01 u.e.	88.00 m
Anello di chiusura termorestringente DN 500 (20") x DN 650 (26") costruito secondo tab. GASD A 09.02.10 u.e.	n. 4
Apparecchiatura di sfiato, incluso tubo di sfiato e presa di segnalazione fuga gas Tipo2 costruito secondo tab. GASD A 09.06.02 u.e.	n. 3
Tubo di sfiato in Fe 33 UNI 7288/74 DN 80 (3") Sp. 3.0 mm	10.00 m
Punto di misura P.E. a cassetta piantana secondo GASD A 7.01.05 u.e.	n. 3
Distanziatori isolanti a collare con fissaggio ad incastro costruiti secondo tab. GASD A.09.01.06 u.e.	
tubo di sfiato DN 80 (3") anelli	n. 5
tubo di protezione per polifora DN 100 (4") anelli	n. 24
tubo di linea DN 500 (20") anelli	n. 94
Tubo di protezione in ferro DN 100 (4") Sp. 4.0 mm per polifora portacavi	309 m

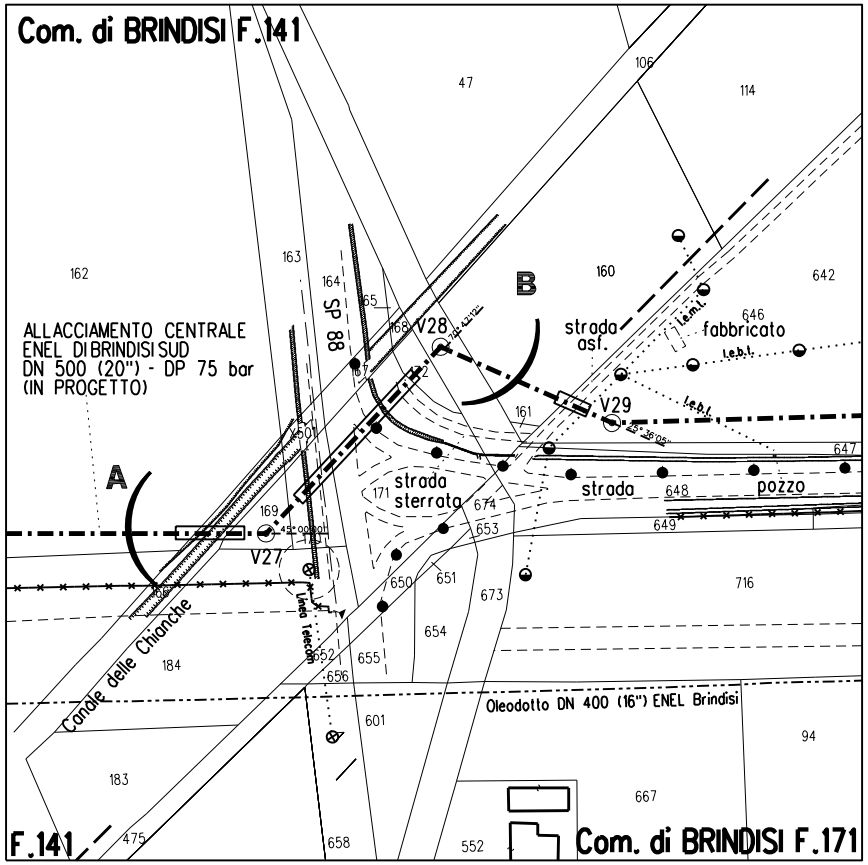
Com. di BRINDISI F.141
ALLACCIAMENTO CENTRALE
ENEL DI BRINDISI SUD
DN 500 (20") - DP 75 bar
(IN PROGETTO)
A
B
V27
V28
V29
SP 88
strada asf.
fabbricato
strada sterrata
strada
pozzo
Canale delle Chianche
Linea Telecom
l.e.m.t.
l.e.b.t.
Oleodotto DN 400 (16") ENEL Brindisi
47
106
114
162
163
164
160
642
646
161
647
648
649
171
169
674
653
650
651
673
716
654
655
652
656
184
601
94
667
183
475
658
552
F.141
Com. di BRINDISI F.171

STRALCIO PLANIMETRICO 1:2000
Com. di Brindisi F.141, F171

DOCUMENTI DI RIFERIMENTO	N.

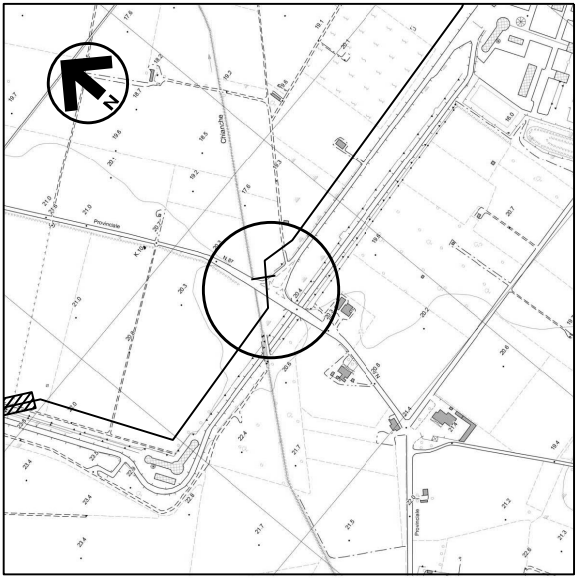
N
Provinciale
Chianche

COROGRAFIA 1:10000
Foglio CTR F. 496013

Dott. Ing. FRANCESCO FERRINI
A435

Rev.	DATA	DESCRIZIONE	ELABORATO	VERIFICATO	APPROVATO
1	16/12/2019	AGGIORNAMENTO - EMISSIONE PER PERMESSI	A.FRATTINI	G.AIUDI	M.BEGINI
0	13/09/2019	EMISSIONE PER PERMESSI	A.FRATTINI	G.AIUDI	M.BEGINI

snam

PROGETTISTA
techfem
Rif. TFM: 011-PJM4-007-10-DT-14E-1114

COMMESSA	CODICE TECNICO
NR/19373	-

Allacciamento centrale ENEL di Brindisi Sud
DN 500 (20") DP 75 bar

ATTRAVERSAMENTO CANALE DELLE CHIANCHE E STRADA PROVINCIALE N.88

DIS. N. AT-114

REVISIONE 1

FG. 1 DI 1

SCALA 1:200

A3

DOCUMENTO DI PROPRIETA' Snam Rete Gas. LA SOCIETA' TUTELERA' I PROPRI DIRITTI IN SEDE CIVILE E PENALE A TERMINI DI LEGGE.