



Monitoraggio Fonometrico Scheda di rilevazione settimanale

SS.N. 675 "Umbro-Laziale" - Lavori di realizzazione della SS 675 "Umbro-Laziale"
(ex raccordo Civitavecchia-Orte) tratto Monte Romano Est-Cinelli, Tronco 3° - Lotto 1° - Stralcio B
compreso tra la SS 1 Aurelia (km 86+000) e la SS 1 bis(21+500) - PROV. VITERBO

RILIEVO PLANIMETRICO



ANAGRAFICA

Misura N:	RUM 06	Ubicazione	Durata	Da :	27/11/2014
		Comune di Vetralla, località Cinelli		Rilievi	A :

CONDIZIONI

Marca	Larson Davis	Condizioni Meteorologiche	
Model	LD831	Matric. :	2359
		Cielo sereno, assenza di vento	

LIVELLI EQUIVALENTI

Limiti Vigenti	Limite Diurno		Limite Notturno		Leq Settimanali Misurati	
	Leq dB(A)	65	Leq dB(A)	55	Liv. Diurno	67,7
Fascia A - Strada di nuova realizzazione (D.P.R. N°142 30/03/04)					Liv. Notturno	60,5

I rilievi fonometrici e le elaborazioni numeriche sono state eseguite dai Tecnici Competenti in Acustica Ambientale:

Ing. Tiziano Baruzzo (Regione Liguria D.D.le n. 3098 del 2/11/2011, n°333)

Coadiuvati dal Dottor Marco Bellè

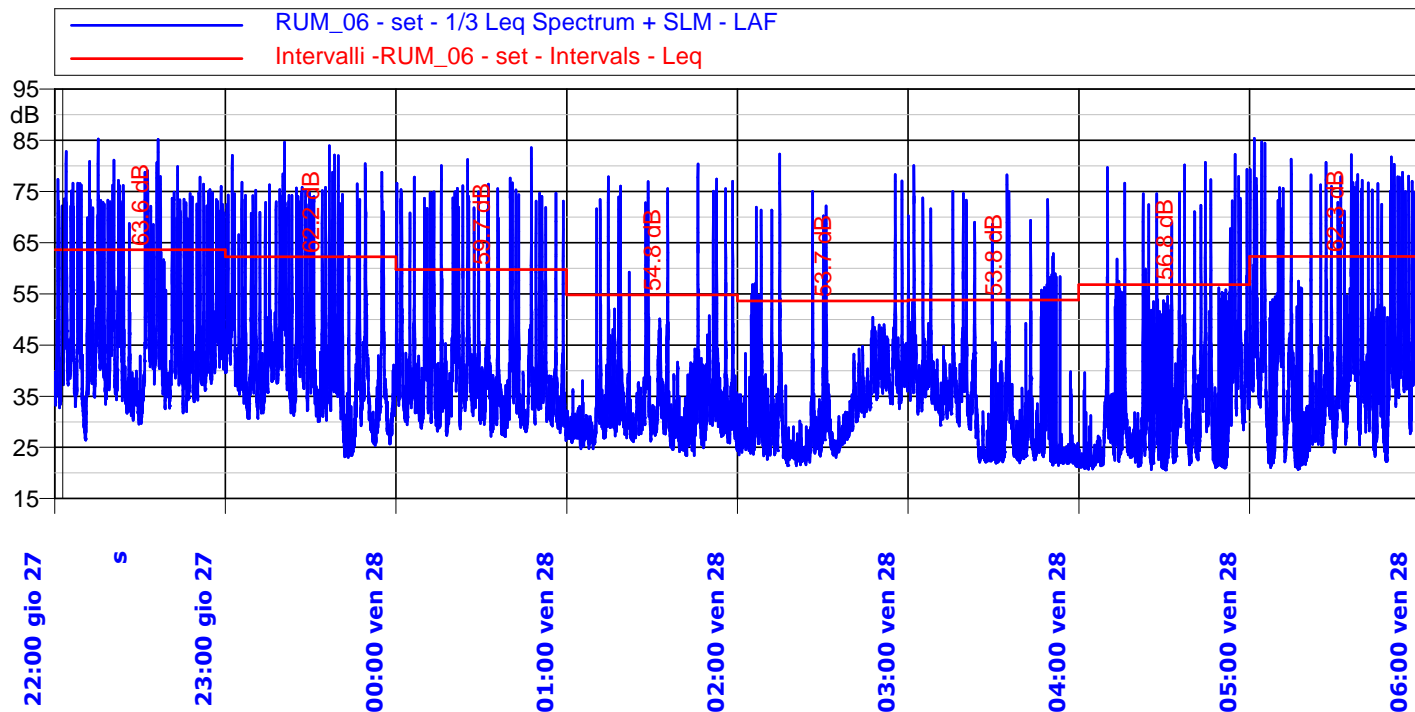


Lavori di realizzazione della SS 675 "Umbro-Laziale"
(ex raccordo Civitavecchia-Orte) tratto Monte Romano Est-Cinelli,
Tronco 3° - Lotto 1° - Stralcio B compreso tra la SS 1 Aurelia (km 86+000)
e la SS 1 bis(21+500) - PROV. VITERBO

Monitoraggio settimanale acustico presso ricettore



TIME HISTORY - Periodo Notturno (1 Giorno)



INDICI STATISTICI - Periodo Notturno (1 Giorno)

Ora	Leq dB(A)	Lmin dB(A)	Lmax dB(A)	L5dB(A)	L10dB(A)	L33dB(A)	L50dB(A)	L90dB(A)	L95dB(A)
22:00	63,6	26,4	85,3	70,8	65,6	48,4	43,1	34,4	32,9
23:00	62,2	23,0	84,6	68,3	61,0	43,9	39,6	28,4	26,2
00:00	59,7	26,4	83,6	63,5	55,1	39,8	36,5	30,6	29,6
01:00	54,8	23,4	80,3	48,6	42,2	33,4	30,9	26,9	26,2
02:00	53,7	21,4	82,3	48,1	43,6	34,9	29,6	23,7	23,1
03:00	53,8	21,2	80,1	51,9	43,5	35,3	30,5	22,8	22,4
04:00	56,8	20,6	82,3	55,3	48,2	33,6	28,3	21,9	21,5
05:00	62,3	20,6	85,4	66,2	58,3	43,2	38,3	24,7	22,7

Note: Misura influenzata da traffico veicolare

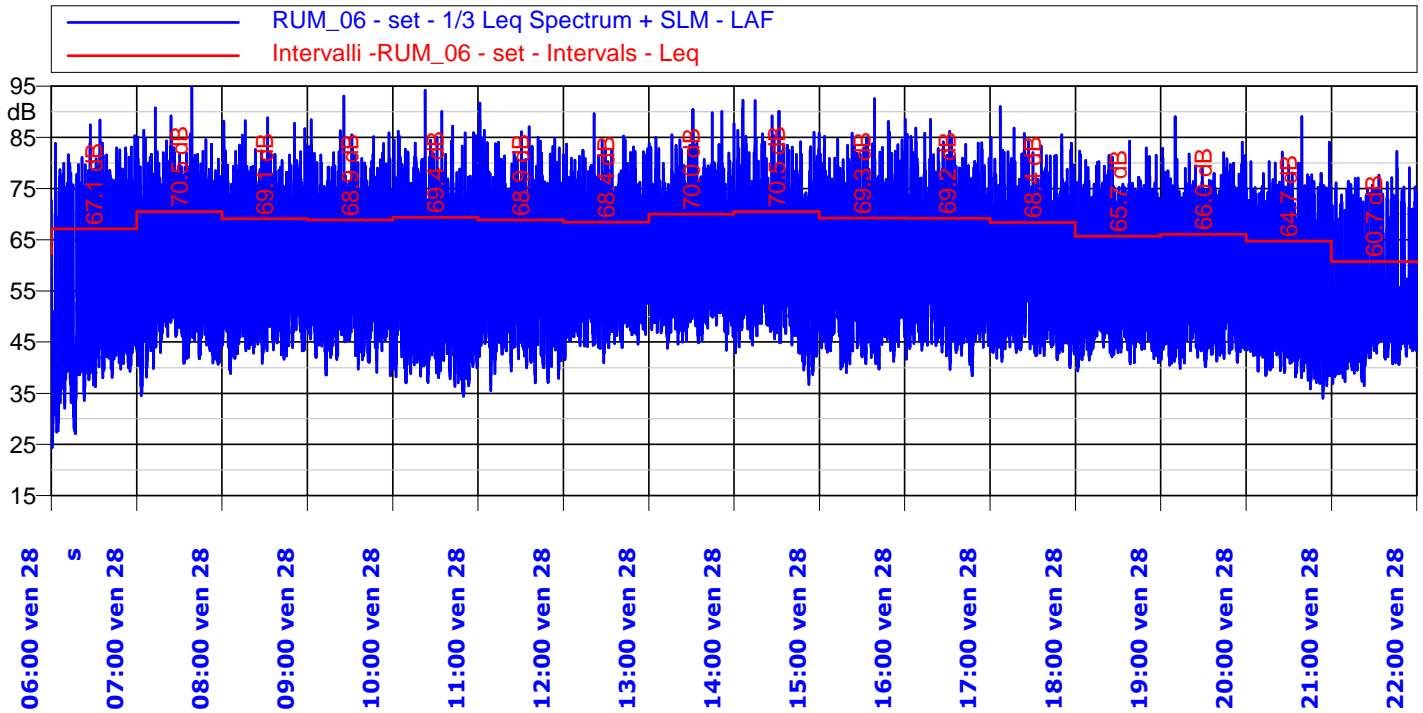


Lavori di realizzazione della SS 675 "Umbro-Laziale"
(ex raccordo Civitavecchia-Orte) tratto Monte Romano Est-Cinelli,
Tronco 3° - Lotto 1° - Stralcio B compreso tra la SS 1 Aurelia (km 86+000)
e la SS 1 bis(21+500) - PROV. VITERBO



Monitoraggio settimanale acustico presso ricettore

TIME HISTORY - Periodo Diurno (I Giorno)



INDICI STATISTICI - Periodo Diurno (I Giorno)

Ora	Leq dB(A)	Lmin dB(A)	Lmax dB(A)	L5dB(A)	L10dB(A)	L33dB(A)	L50dB(A)	L90dB(A)	L95dB(A)
06:00	67,1	24,4	88,4	74,1	70,3	56,7	49,0	36,6	32,2
07:00	70,5	34,5	94,8	76,5	73,9	64,6	57,7	45,3	43,1
08:00	69,1	38,9	88,8	75,5	73,0	62,8	56,3	45,6	44,4
09:00	68,9	38,5	93,1	75,0	72,7	62,3	55,6	45,0	43,4
10:00	69,4	34,4	94,2	75,3	72,1	60,7	53,2	41,6	40,0
11:00	68,9	35,5	91,7	74,8	72,3	62,1	55,5	44,2	42,1
12:00	68,4	41,0	89,6	75,0	72,6	62,2	56,4	47,8	46,3
13:00	70,0	43,4	90,5	76,5	73,2	63,2	57,2	49,5	48,0
14:00	70,5	36,7	92,3	76,1	72,9	62,5	56,2	47,1	44,8
15:00	69,3	39,0	92,6	75,7	72,4	61,7	55,3	44,9	43,3
16:00	69,2	38,5	88,5	75,3	72,7	63,3	56,8	46,5	45,0
17:00	68,4	40,0	91,0	74,1	71,8	63,0	56,7	45,8	44,5
18:00	65,7	39,3	84,3	72,9	70,1	58,1	52,6	45,0	43,7
19:00	66,0	39,8	89,0	73,0	70,1	59,0	52,6	44,5	43,5
20:00	64,7	34,0	89,1	71,8	68,1	54,2	48,6	40,9	39,5
21:00	60,7	36,5	82,2	67,2	61,1	50,8	48,1	41,9	40,6

Note: Misura influenzata da traffico veicolare

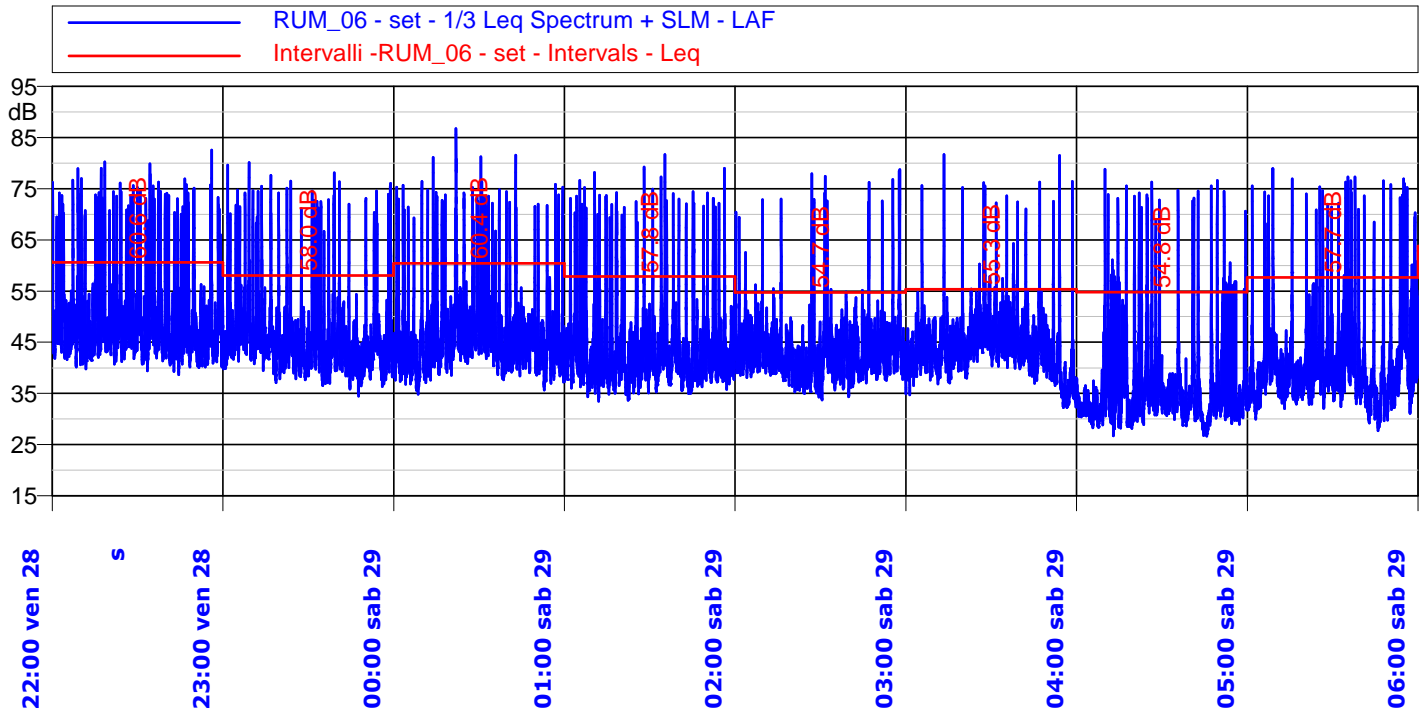


Lavori di realizzazione della SS 675 "Umbro-Laziale"
(ex raccordo Civitavecchia-Orte) tratto Monte Romano Est-Cinelli,
Tronco 3° - Lotto 1° - Stralcio B compreso tra la SS 1 Aurelia (km 86+000)
e la SS 1 bis(21+500) - PROV. VITERBO

Monitoraggio settimanale acustico presso ricettore



TIME HISTORY - Periodo Notturno (II Giorno)



INDICI STATISTICI - Periodo Notturno (II Giorno)

Ora	Leq dB(A)	Lmin dB(A)	Lmax dB(A)	L5dB(A)	L10dB(A)	L33dB(A)	L50dB(A)	L90dB(A)	L95dB(A)
22:00	60,6	38,6	82,6	66,8	60,8	49,5	47,2	42,6	41,8
23:00	58,0	34,5	80,1	61,8	54,4	46,3	44,1	39,6	38,6
00:00	60,4	34,8	86,8	63,4	55,9	47,3	45,0	39,9	39,0
01:00	57,8	33,5	81,7	61,6	53,4	44,1	41,7	37,4	36,4
02:00	54,7	33,7	78,7	52,7	49,0	44,1	42,1	38,0	37,1
03:00	55,3	32,2	81,7	53,3	50,0	45,6	43,8	37,9	35,4
04:00	54,8	26,6	78,8	55,2	46,7	35,3	33,3	29,9	29,0
05:00	57,7	27,7	78,9	60,4	52,5	40,7	38,4	33,3	32,0

Note: Misura influenzata da traffico veicolare

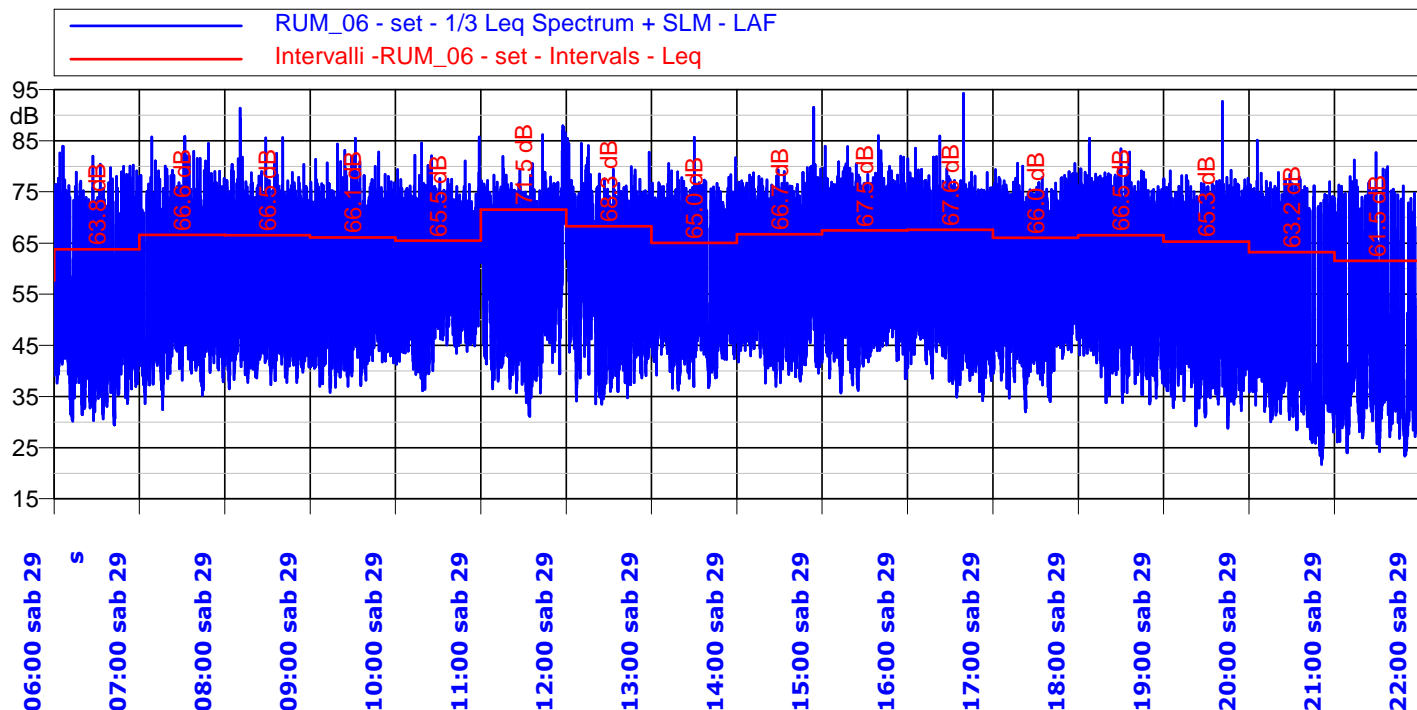


Lavori di realizzazione della SS 675 "Umbro-Laziale"
(ex raccordo Civitavecchia-Orte) tratto Monte Romano Est-Cinelli,
Tronco 3° - Lotto 1° - Stralcio B compreso tra la SS 1 Aurelia (km 86+000)
e la SS 1 bis(21+500) - PROV. VITERBO

Monitoraggio settimanale acustico presso ricettore



TIME HISTORY - Periodo Diurno (II Giorno)



INDICI STATISTICI - Periodo Diurno (II Giorno)

Ora	Leq dB(A)	Lmin dB(A)	Lmax dB(A)	L5dB(A)	L10dB(A)	L33dB(A)	L50dB(A)	L90dB(A)	L95dB(A)
06:00	63,8	29,4	83,9	71,2	66,5	52,0	45,7	36,2	34,1
07:00	66,6	32,4	85,8	73,4	70,6	58,3	51,6	41,4	39,7
08:00	66,5	36,5	91,4	73,1	70,1	57,8	51,0	42,7	41,3
09:00	66,1	35,8	85,5	72,9	70,7	59,3	52,6	42,7	40,8
10:00	65,5	36,1	85,7	72,6	70,1	60,1	54,7	45,6	43,1
11:00	71,5	31,1	87,9	76,5	72,6	62,8	55,6	41,4	39,4
12:00	68,3	33,5	85,4	75,0	72,2	61,6	54,7	40,7	38,7
13:00	65,0	36,2	85,6	72,8	69,7	56,3	50,9	42,9	40,6
14:00	66,7	37,0	91,5	74,3	71,5	59,8	52,7	42,9	41,4
15:00	67,5	35,7	86,0	75,0	72,4	60,0	52,7	43,3	40,9
16:00	67,6	34,2	94,3	74,3	72,2	60,4	53,1	41,9	39,9
17:00	66,0	32,0	80,6	73,3	71,4	61,1	53,7	42,0	39,6
18:00	66,5	33,6	85,5	74,0	71,4	59,1	51,3	41,9	39,9
19:00	65,3	28,8	92,6	72,5	69,1	55,6	47,9	37,1	35,1
20:00	63,2	21,7	85,1	71,5	67,0	48,7	41,2	31,2	29,3
21:00	61,5	23,4	82,7	68,5	61,9	44,9	39,7	29,9	27,8

Note: Misura influenzata da traffico veicolare

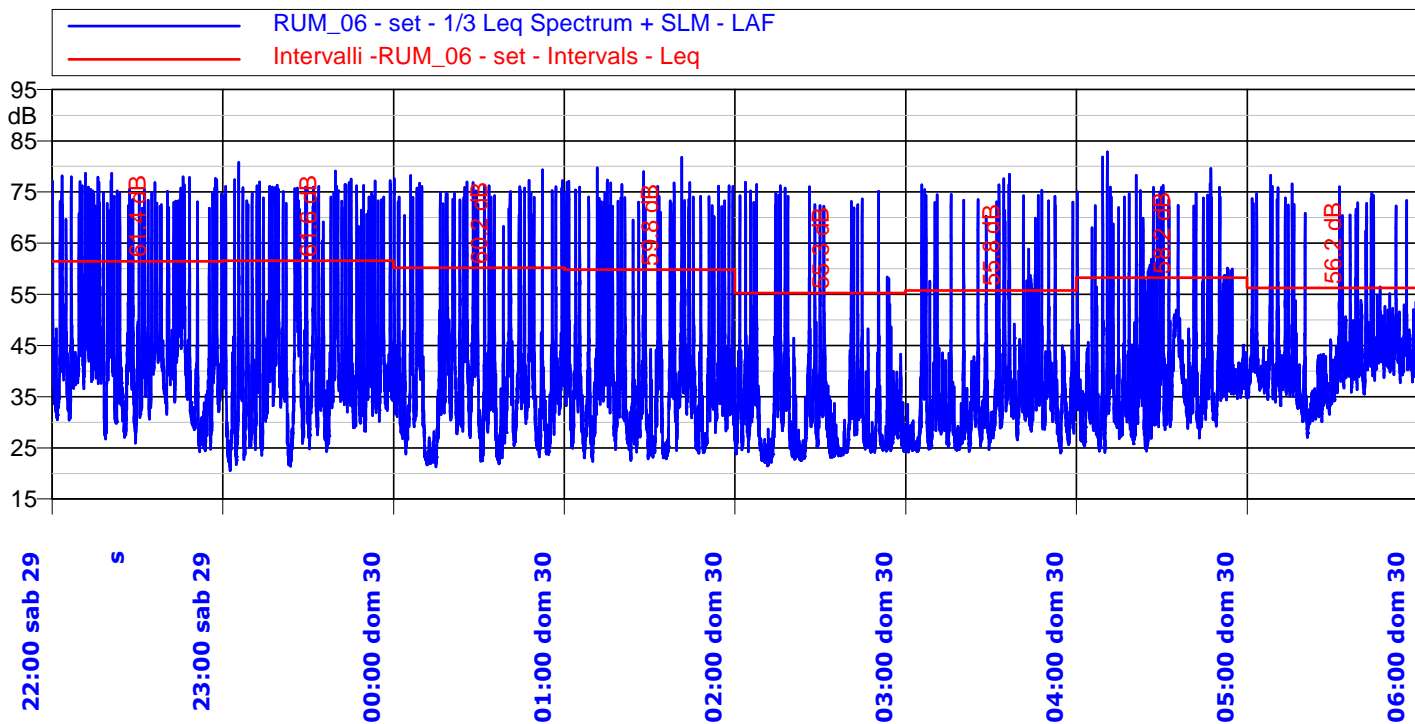


Lavori di realizzazione della SS 675 "Umbro-Laziale"
(ex raccordo Civitavecchia-Orte) tratto Monte Romano Est-Cinelli,
Tronco 3° - Lotto 1° - Stralcio B compreso tra la SS 1 Aurelia (km 86+000)
e la SS 1 bis(21+500) - PROV. VITERBO

Monitoraggio settimanale acustico presso ricettore



TIME HISTORY - Periodo Notturno (III Giorno)



INDICI STATISTICI - Periodo Notturno (III Giorno)

Ora	Leq dB(A)	Lmin dB(A)	Lmax dB(A)	L5dB(A)	L10dB(A)	L33dB(A)	L50dB(A)	L90dB(A)	L95dB(A)
22:00	61,4	24,2	78,7	68,5	62,7	46,0	41,7	30,6	28,5
23:00	61,6	20,6	80,8	69,0	62,9	44,1	38,9	27,1	24,9
00:00	60,2	21,3	79,4	66,5	59,1	41,8	36,0	24,3	23,0
01:00	59,8	22,3	81,8	65,5	57,0	40,5	36,0	25,5	24,4
02:00	55,3	21,5	76,9	55,1	44,5	33,4	28,7	23,7	23,2
03:00	55,8	24,0	78,5	57,4	46,6	36,4	32,7	25,8	25,2
04:00	58,2	24,1	82,9	60,1	53,1	40,3	37,0	29,1	27,2
05:00	56,2	27,1	78,3	58,0	50,7	43,6	41,1	33,7	32,0

Note: Misura influenzata da traffico veicolare

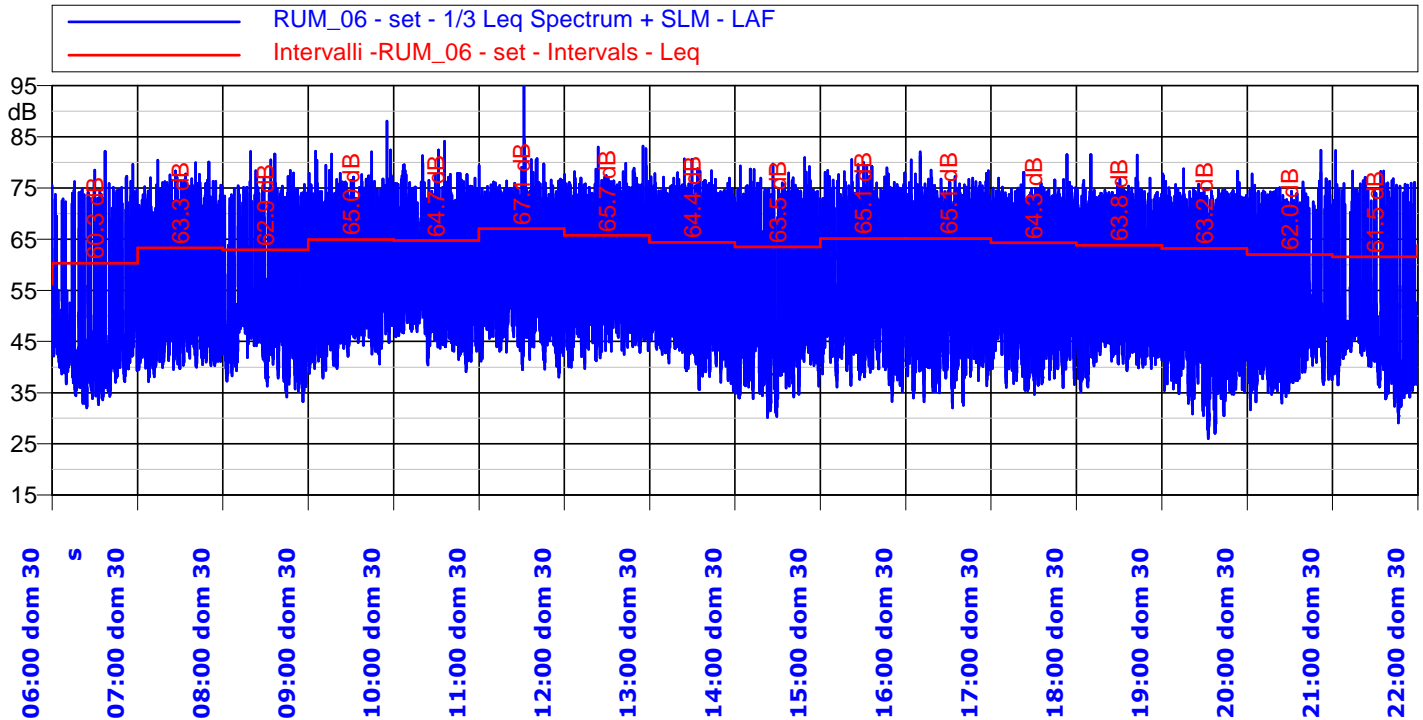


Lavori di realizzazione della SS 675 "Umbro-Laziale"
(ex raccordo Civitavecchia-Orte) tratto Monte Romano Est-Cinelli,
Tronco 3° - Lotto 1° - Stralcio B compreso tra la SS 1 Aurelia (km 86+000)
e la SS 1 bis(21+500) - PROV. VITERBO



Monitoraggio settimanale acustico presso ricettore

TIME HISTORY - Periodo Diurno (III Giorno)



INDICI STATISTICI - Periodo Diurno (III Giorno)

Ora	Leq dB(A)	Lmin dB(A)	Lmax dB(A)	L5dB(A)	L10dB(A)	L33dB(A)	L50dB(A)	L90dB(A)	L95dB(A)
06:00	60,3	32,0	82,2	67,4	61,2	47,6	44,0	36,9	35,6
07:00	63,3	37,2	80,4	71,3	67,1	53,2	48,8	42,5	41,6
08:00	62,9	33,2	82,2	71,0	66,0	53,3	49,0	40,2	38,3
09:00	65,0	37,8	88,1	72,4	69,4	57,8	53,0	44,5	42,9
10:00	64,7	39,1	84,1	72,2	69,2	57,9	53,5	46,0	44,1
11:00	67,1	38,0	95,8	72,5	69,6	58,3	53,1	45,1	43,4
12:00	65,7	39,7	83,2	73,0	70,8	60,2	54,7	46,4	44,7
13:00	64,4	35,4	80,7	72,4	69,3	56,1	50,9	42,7	40,6
14:00	63,5	30,2	80,9	71,6	68,0	54,8	48,0	37,5	35,3
15:00	65,1	33,3	80,6	72,6	70,5	59,5	52,8	40,9	39,4
16:00	65,1	32,0	82,1	72,6	70,5	59,1	51,1	40,1	38,2
17:00	64,3	34,6	81,5	71,9	70,0	58,4	51,4	40,3	38,8
18:00	63,8	35,2	81,5	71,4	69,1	57,6	50,8	42,4	40,6
19:00	63,2	26,0	78,7	71,2	68,5	56,0	48,0	36,1	33,8
20:00	62,0	31,7	82,4	70,0	65,9	51,9	46,6	38,7	37,3
21:00	61,5	29,1	82,3	69,0	62,6	48,7	45,4	37,4	35,7

Note: Misura influenzata da traffico veicolare

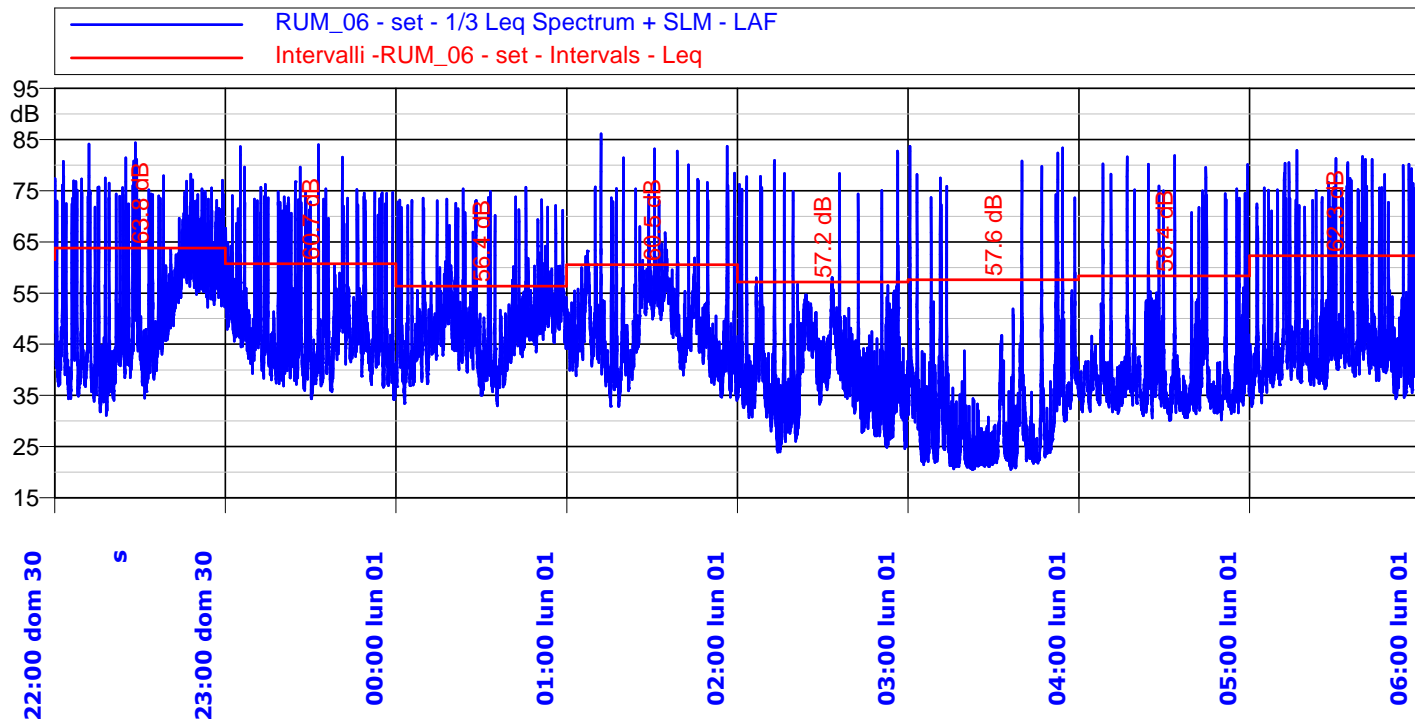


Lavori di realizzazione della SS 675 "Umbro-Laziale"
(ex raccordo Civitavecchia-Orte) tratto Monte Romano Est-Cinelli,
Tronco 3° - Lotto 1° - Stralcio B compreso tra la SS 1 Aurelia (km 86+000)
e la SS 1 bis(21+500) - PROV. VITERBO

Monitoraggio settimanale acustico presso ricettore



TIME HISTORY - Periodo Notturno (IV Giorno)



INDICI STATISTICI - Periodo Notturno (IV Giorno)

Ora	Leq dB(A)	Lmin dB(A)	Lmax dB(A)	L5dB(A)	L10dB(A)	L33dB(A)	L50dB(A)	L90dB(A)	L95dB(A)
22:00	63,8	31,1	84,3	70,2	66,3	57,7	50,8	37,8	36,3
23:00	60,7	34,2	84,0	66,0	59,8	49,5	46,3	39,3	37,9
00:00	56,4	33,0	75,7	60,0	56,4	50,4	47,8	39,2	38,0
01:00	60,5	32,8	86,1	60,7	57,8	51,4	46,9	39,3	37,6
02:00	57,2	23,9	82,8	54,7	50,6	41,7	38,1	30,3	28,3
03:00	57,6	20,5	83,7	51,2	42,7	32,7	26,9	21,8	21,4
04:00	58,4	30,1	81,9	57,7	49,7	38,7	36,3	32,7	32,2
05:00	62,3	32,8	82,9	67,8	61,3	46,0	43,4	38,1	37,0

Note: Misura influenzata da traffico veicolare

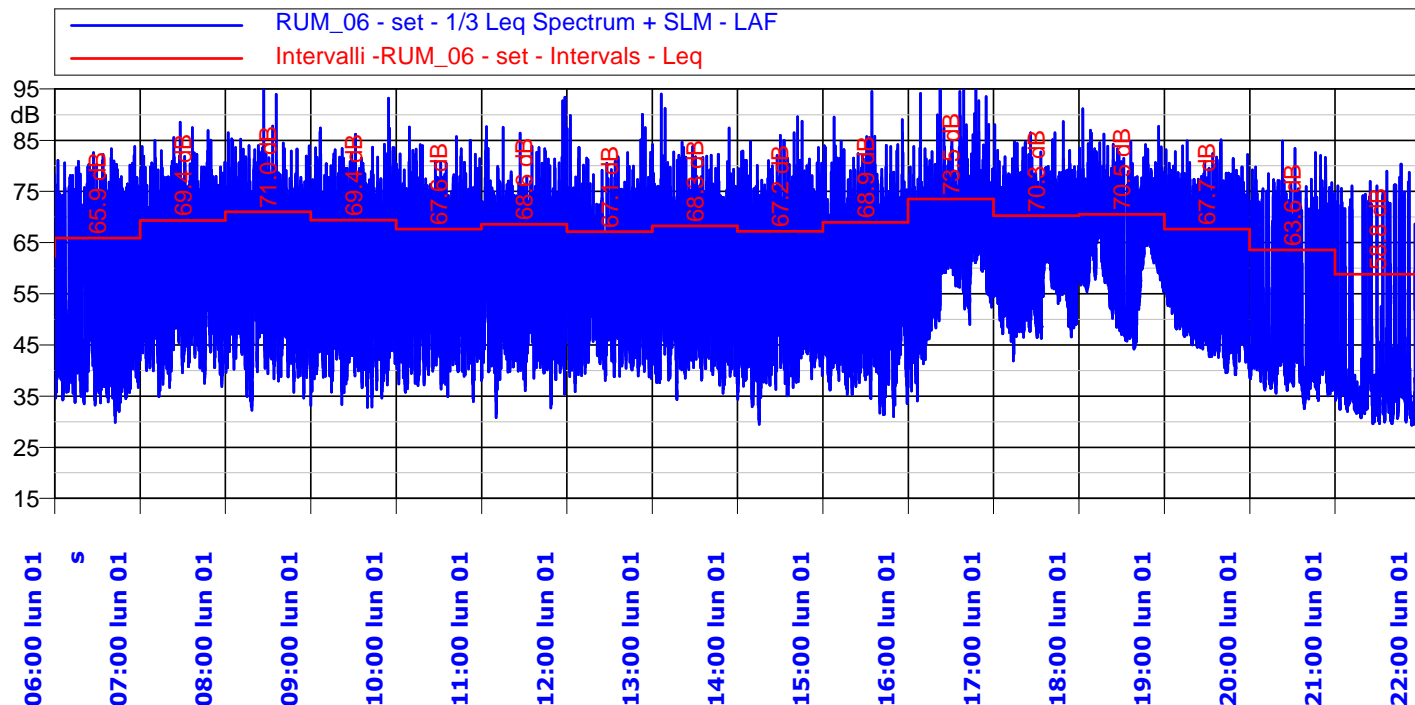


Lavori di realizzazione della SS 675 "Umbro-Laziale"
(ex raccordo Civitavecchia-Orte) tratto Monte Romano Est-Cinelli,
Tronco 3° - Lotto 1° - Stralcio B compreso tra la SS 1 Aurelia (km 86+000)
e la SS 1 bis(21+500) - PROV. VITERBO



Monitoraggio settimanale acustico presso ricettore

TIME HISTORY - Periodo Diurno (IV Giorno)



INDICI STATISTICI - Periodo Diurno (IV Giorno)

Ora	Leq dB(A)	Lmin dB(A)	Lmax dB(A)	L5dB(A)	L10dB(A)	L33dB(A)	L50dB(A)	L90dB(A)	L95dB(A)
06:00	65,9	29,9	83,8	73,4	69,6	54,4	47,3	37,4	36,0
07:00	69,4	34,9	88,5	75,9	73,6	64,4	57,8	44,2	42,0
08:00	71,0	32,2	98,1	76,3	74,0	63,6	56,3	42,5	40,2
09:00	69,4	32,8	93,2	75,3	72,9	62,4	54,8	41,7	39,7
10:00	67,6	33,9	87,6	74,1	71,7	60,1	52,5	41,6	40,0
11:00	68,6	30,8	93,4	74,0	71,4	60,4	53,5	42,5	40,7
12:00	67,1	35,9	90,0	72,7	69,8	58,7	53,3	43,0	41,4
13:00	68,3	34,3	94,1	74,1	71,2	58,7	52,0	41,7	40,2
14:00	67,2	29,5	89,6	73,6	71,1	58,6	51,4	40,4	38,4
15:00	68,9	31,0	94,5	74,3	71,4	59,4	52,3	38,9	37,1
16:00	73,5	34,0	97,6	78,3	75,3	67,2	63,2	50,2	46,4
17:00	70,3	41,9	88,6	76,8	74,7	65,9	61,0	50,1	48,8
18:00	70,5	44,2	91,1	76,9	74,2	66,1	62,0	49,8	47,8
19:00	67,7	39,2	85,1	74,9	72,1	58,4	52,2	43,9	42,3
20:00	63,6	32,6	84,8	71,3	65,5	48,7	44,2	37,4	36,3
21:00	58,8	29,3	80,3	63,6	53,8	39,7	35,9	31,2	30,6

Note: Misura influenzata da traffico veicolare

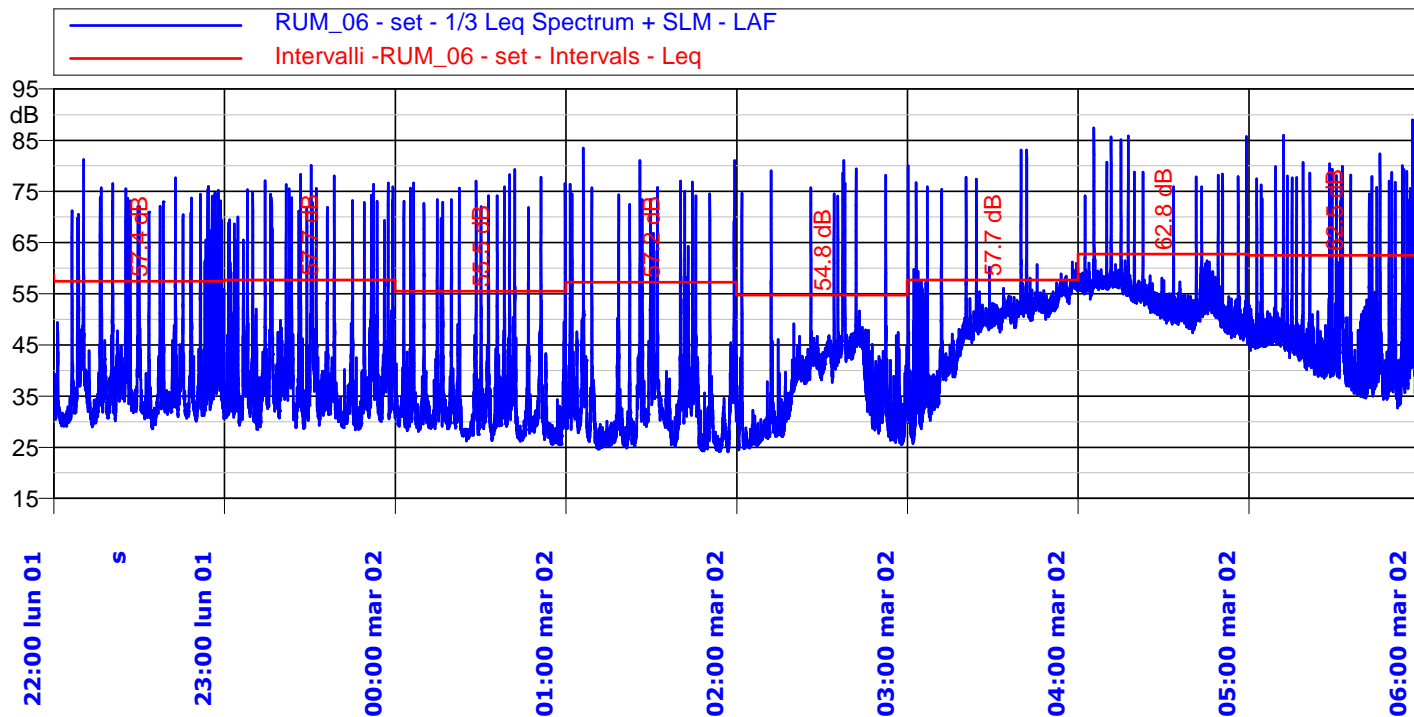


Lavori di realizzazione della SS 675 "Umbro-Laziale"
(ex raccordo Civitavecchia-Orte) tratto Monte Romano Est-Cinelli,
Tronco 3° - Lotto 1° - Stralcio B compreso tra la SS 1 Aurelia (km 86+000)
e la SS 1 bis(21+500) - PROV. VITERBO

Monitoraggio settimanale acustico presso ricettore



TIME HISTORY - Periodo Notturno (V Giorno)



INDICI STATISTICI - Periodo Notturno (V Giorno)

Ora	Leq dB(A)	Lmin dB(A)	Lmax dB(A)	L5dB(A)	L10dB(A)	L33dB(A)	L50dB(A)	L90dB(A)	L95dB(A)
22:00	57,4	28,6	81,2	62,1	51,7	38,1	34,9	31,0	30,2
23:00	57,7	28,4	80,1	60,7	51,3	38,9	35,5	30,5	29,8
00:00	55,5	25,5	79,3	53,6	44,3	33,4	31,0	27,4	26,8
01:00	57,2	24,1	83,5	54,4	44,7	34,7	30,6	25,5	25,0
02:00	54,8	24,5	81,0	47,4	45,4	41,1	36,3	26,6	25,9
03:00	57,7	25,8	83,1	57,1	55,9	52,2	50,4	34,7	32,2
04:00	62,8	45,4	87,4	59,8	57,8	55,9	53,6	49,1	48,1
05:00	62,5	32,7	89,0	63,9	54,6	46,5	44,2	37,1	36,0

Note: Misura influenzata da traffico veicolare

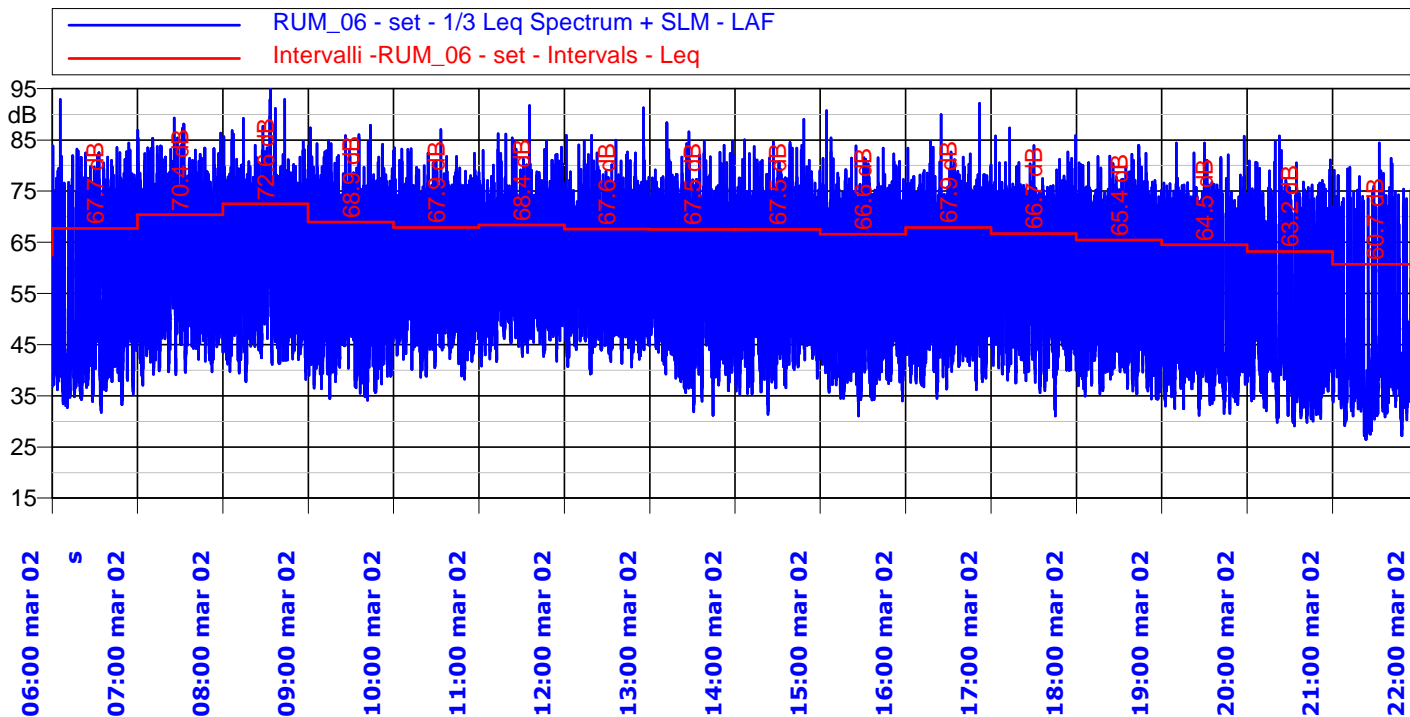


Lavori di realizzazione della SS 675 "Umbro-Laziale"
(ex raccordo Civitavecchia-Orte) tratto Monte Romano Est-Cinelli,
Tronco 3° - Lotto 1° - Stralcio B compreso tra la SS 1 Aurelia (km 86+000)
e la SS 1 bis(21+500) - PROV. VITERBO



Monitoraggio settimanale acustico presso ricettore

TIME HISTORY - Periodo Diurno (V Giorno)



INDICI STATISTICI - Periodo Diurno (V Giorno)

Ora	Leq dB(A)	Lmin dB(A)	Lmax dB(A)	L5dB(A)	L10dB(A)	L33dB(A)	L50dB(A)	L90dB(A)	L95dB(A)
06:00	67,7	31,7	93,0	74,9	71,0	56,9	48,8	36,9	35,4
07:00	70,4	37,1	89,3	76,7	74,5	64,9	58,7	45,3	43,4
08:00	72,6	37,8	97,7	76,8	74,4	64,4	57,8	45,2	43,4
09:00	68,9	34,1	87,9	75,3	72,9	62,4	55,1	41,6	39,7
10:00	67,9	38,3	87,1	74,7	72,5	62,6	56,0	45,6	43,9
11:00	68,4	40,8	91,7	74,4	72,2	61,5	55,8	47,2	46,0
12:00	67,6	39,3	91,3	73,9	71,6	60,1	55,0	45,9	44,4
13:00	67,5	31,2	88,3	74,1	71,2	58,9	52,0	40,9	38,9
14:00	67,5	31,4	89,0	74,0	71,5	60,5	53,5	41,6	39,7
15:00	66,6	31,1	90,8	73,4	70,6	58,2	50,3	38,7	37,0
16:00	67,9	34,5	92,2	74,5	72,0	61,8	54,7	42,8	40,7
17:00	66,7	31,0	87,3	73,4	71,1	60,7	54,0	42,2	40,2
18:00	65,4	34,3	84,0	72,6	69,5	56,4	49,3	40,1	38,4
19:00	64,5	31,2	85,7	71,8	68,0	52,7	45,7	37,5	35,7
20:00	63,2	29,1	85,8	69,9	63,9	48,3	43,7	35,2	33,3
21:00	60,7	26,5	84,4	65,0	57,4	43,2	40,3	32,4	29,5

Note: Misura influenzata da traffico veicolare

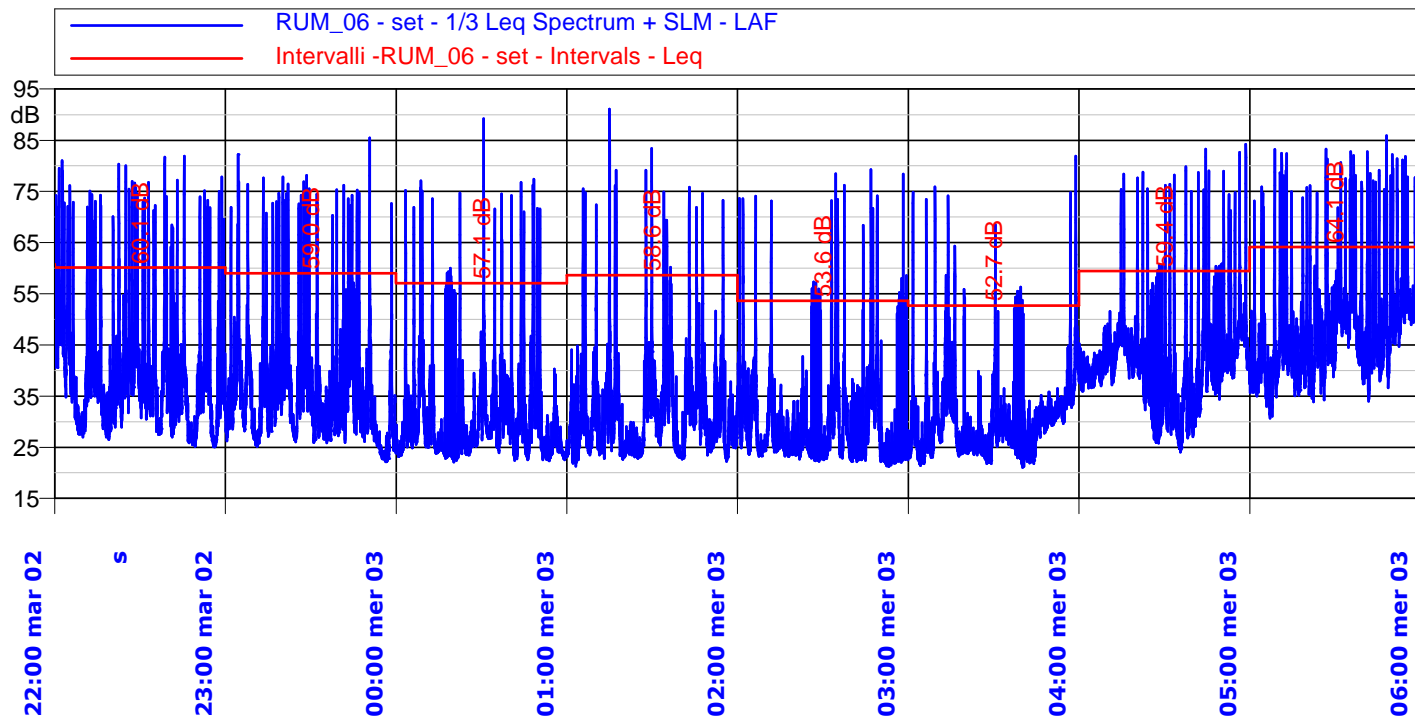


Lavori di realizzazione della SS 675 "Umbro-Laziale"
(ex raccordo Civitavecchia-Orte) tratto Monte Romano Est-Cinelli,
Tronco 3° - Lotto 1° - Stralcio B compreso tra la SS 1 Aurelia (km 86+000)
e la SS 1 bis(21+500) - PROV. VITERBO

Monitoraggio settimanale acustico presso ricettore



TIME HISTORY - Periodo Notturno (VI Giorno)



INDICI STATISTICI - Periodo Notturno (VI Giorno)

Ora	Leq dB(A)	Lmin dB(A)	Lmax dB(A)	L5dB(A)	L10dB(A)	L33dB(A)	L50dB(A)	L90dB(A)	L95dB(A)
22:00	60,1	25,1	81,9	63,8	55,5	41,3	37,3	28,0	26,8
23:00	59,0	22,2	85,5	60,4	51,5	37,7	33,6	26,4	24,4
00:00	57,1	22,1	89,2	52,6	40,8	30,7	27,4	23,7	23,3
01:00	58,6	21,3	91,1	51,2	42,5	33,2	29,4	23,8	23,4
02:00	53,6	21,2	79,3	49,7	39,6	29,4	25,8	23,0	22,6
03:00	52,7	21,1	81,9	46,3	38,7	31,0	28,5	23,6	22,9
04:00	59,4	24,0	84,2	57,9	50,3	43,6	41,0	30,0	28,2
05:00	64,1	30,7	85,9	67,8	60,4	51,3	46,9	38,2	36,6

Note: Misura influenzata da traffico veicolare

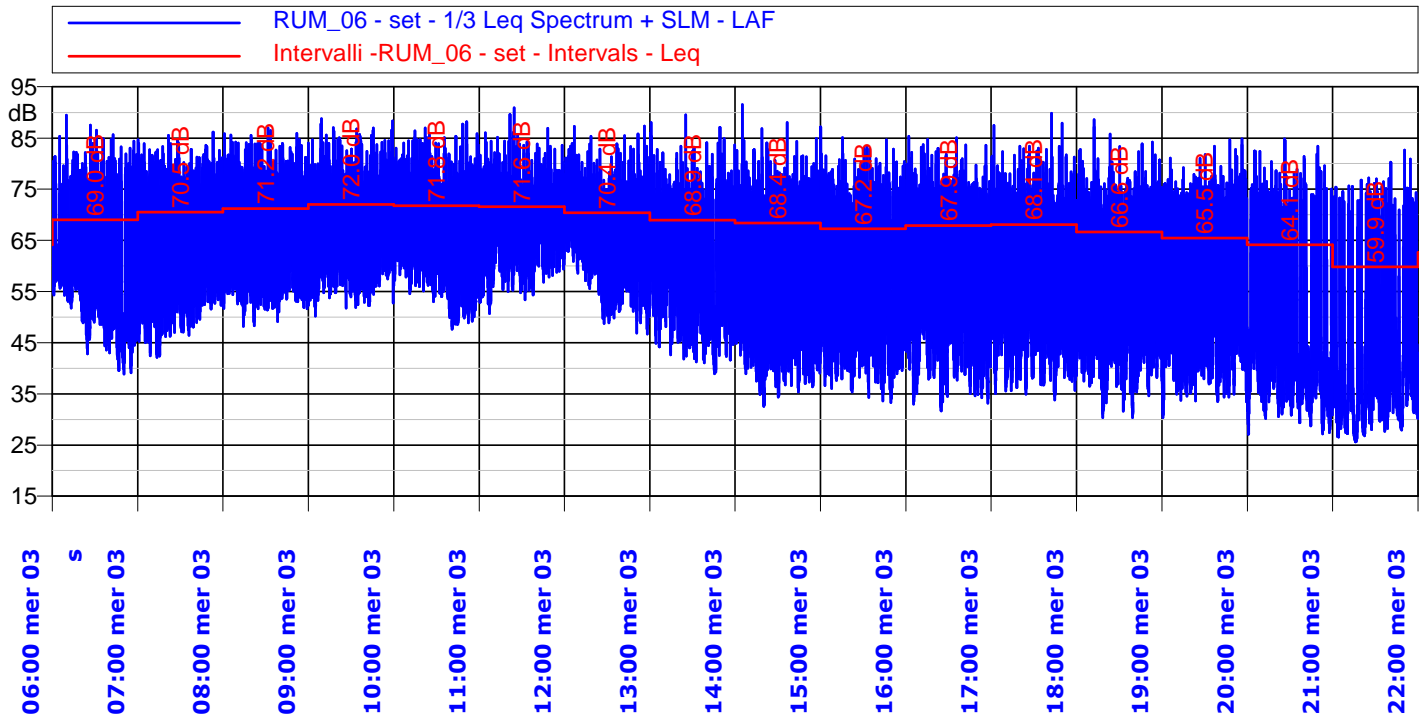


Lavori di realizzazione della SS 675 "Umbro-Laziale"
(ex raccordo Civitavecchia-Orte) tratto Monte Romano Est-Cinelli,
Tronco 3° - Lotto 1° - Stralcio B compreso tra la SS 1 Aurelia (km 86+000)
e la SS 1 bis(21+500) - PROV. VITERBO



Monitoraggio settimanale acustico presso ricettore

TIME HISTORY - Periodo Diurno (VI Giorno)



INDICI STATISTICI - Periodo Diurno (VI Giorno)

Ora	Leq dB(A)	Lmin dB(A)	Lmax dB(A)	L5dB(A)	L10dB(A)	L33dB(A)	L50dB(A)	L90dB(A)	L95dB(A)
06:00	69,0	38,8	89,5	76,2	72,0	59,7	57,0	46,9	44,9
07:00	70,5	42,1	86,2	77,6	75,0	65,1	59,2	49,7	48,0
08:00	71,2	48,2	87,0	78,2	75,7	65,4	61,4	54,7	53,3
09:00	72,0	50,2	88,8	78,5	75,9	67,0	63,4	56,6	55,3
10:00	71,8	47,6	88,1	78,7	76,1	67,3	63,0	53,5	51,7
11:00	71,6	50,7	90,9	77,5	75,0	69,1	66,1	58,6	56,5
12:00	70,4	46,7	87,3	76,5	74,2	67,8	64,1	54,9	52,7
13:00	68,9	38,9	89,5	75,3	72,9	61,5	56,0	46,9	45,2
14:00	68,4	32,5	91,5	74,9	72,6	60,0	51,6	40,1	37,9
15:00	67,2	33,3	87,1	74,1	71,8	60,2	52,4	40,0	38,4
16:00	67,9	31,6	85,3	74,6	72,5	61,7	54,5	39,8	37,0
17:00	68,1	33,8	89,9	74,5	71,9	59,6	51,7	40,1	38,4
18:00	66,6	30,4	88,6	73,1	70,4	57,2	49,3	38,7	36,6
19:00	65,5	30,4	84,8	73,0	69,6	55,4	48,0	38,5	36,9
20:00	64,1	27,1	84,8	70,9	64,6	47,5	41,6	33,0	31,2
21:00	59,9	25,6	82,6	65,3	57,5	42,2	37,9	28,9	27,7

Note: Misura influenzata da traffico veicolare

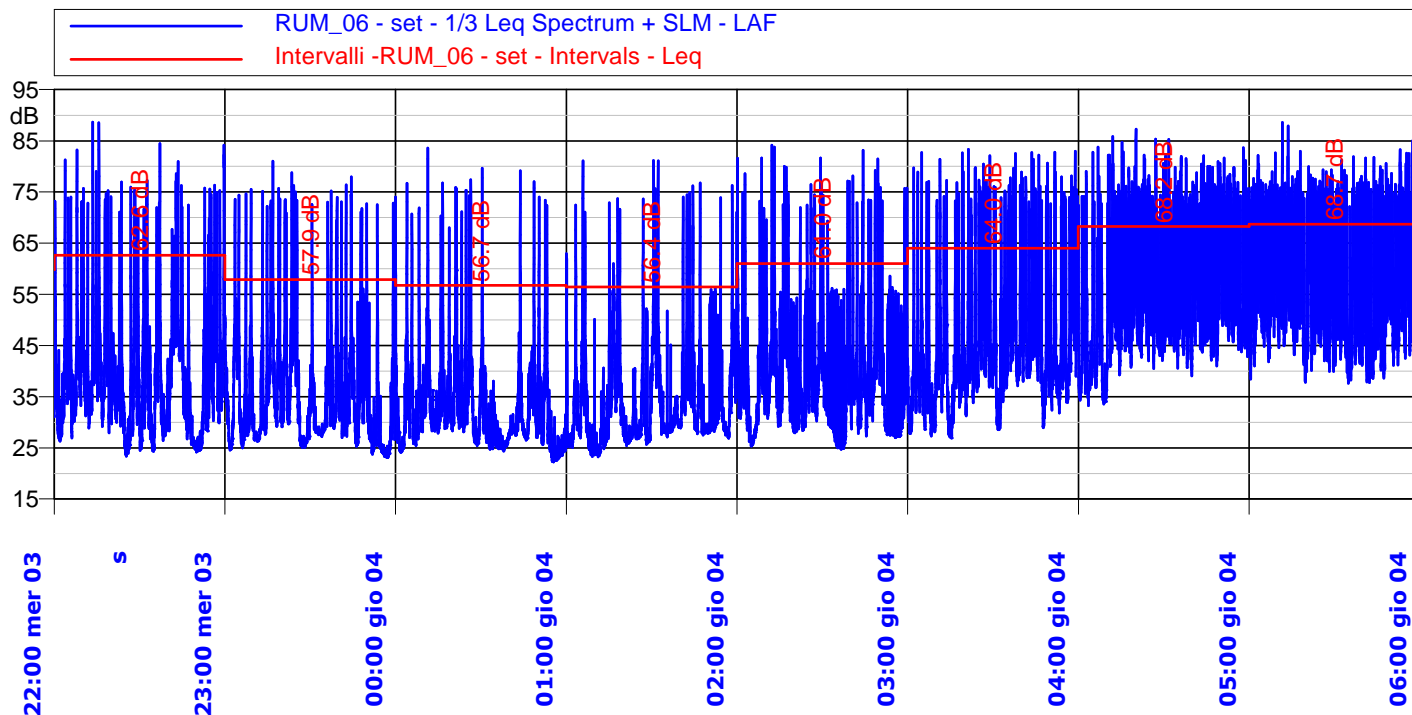


Lavori di realizzazione della SS 675 "Umbro-Laziale"
(ex raccordo Civitavecchia-Orte) tratto Monte Romano Est-Cinelli,
Tronco 3° - Lotto 1° - Stralcio B compreso tra la SS 1 Aurelia (km 86+000)
e la SS 1 bis(21+500) - PROV. VITERBO

Monitoraggio settimanale acustico presso ricettore



TIME HISTORY - Periodo Notturno (VII Giorno)



INDICI STATISTICI - Periodo Notturno (VII Giorno)

Ora	Leq dB(A)	Lmin dB(A)	Lmax dB(A)	L5dB(A)	L10dB(A)	L33dB(A)	L50dB(A)	L90dB(A)	L95dB(A)
22:00	62,6	23,4	88,6	64,8	57,6	42,1	37,1	26,4	25,3
23:00	57,9	23,1	81,0	60,7	51,2	37,7	32,1	25,7	24,6
00:00	56,7	22,2	83,6	52,5	43,8	34,2	30,2	25,2	24,2
01:00	56,4	23,2	81,1	55,2	47,1	35,0	30,1	26,2	24,9
02:00	61,0	24,7	84,1	63,0	55,1	40,8	35,8	27,7	26,3
03:00	64,0	26,9	83,3	70,6	64,2	47,6	42,2	32,2	29,9
04:00	68,2	33,2	87,3	74,9	72,4	60,4	54,0	41,8	37,9
05:00	68,7	37,6	88,6	75,1	73,4	62,9	56,2	43,6	41,8

Note: Misura influenzata da traffico veicolare

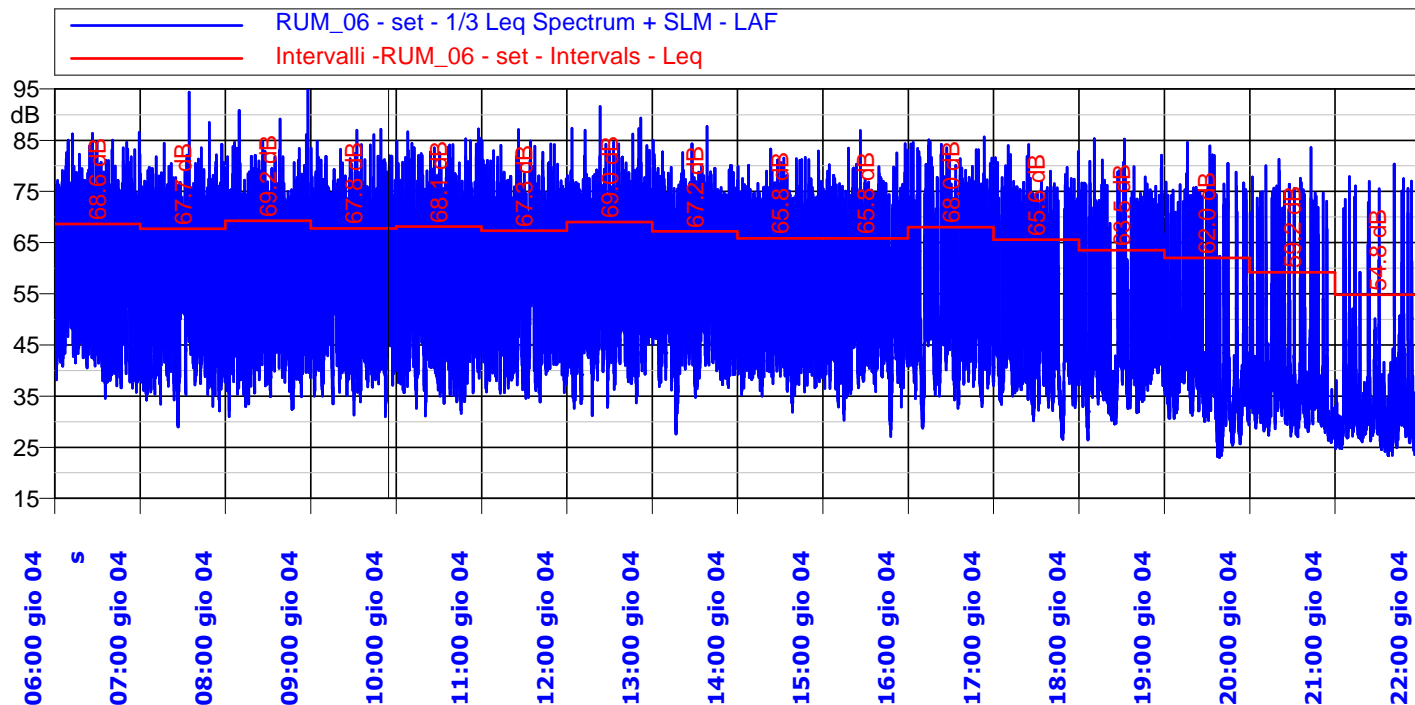


Lavori di realizzazione della SS 675 "Umbro-Laziale"
(ex raccordo Civitavecchia-Orte) tratto Monte Romano Est-Cinelli,
Tronco 3° - Lotto 1° - Stralcio B compreso tra la SS 1 Aurelia (km 86+000)
e la SS 1 bis(21+500) - PROV. VITERBO



Monitoraggio settimanale acustico presso ricettore

TIME HISTORY - Periodo Diurno (VII Giorno)



INDICI STATISTICI - Periodo Diurno (VII Giorno)

Ora	Leq dB(A)	Lmin dB(A)	Lmax dB(A)	L5dB(A)	L10dB(A)	L33dB(A)	L50dB(A)	L90dB(A)	L95dB(A)
06:00	68,6	34,5	86,5	75,1	72,9	62,0	54,9	41,9	40,0
07:00	67,7	29,0	94,4	73,9	71,4	59,9	53,7	39,7	37,7
08:00	69,2	31,0	96,1	74,6	72,2	61,5	54,3	40,1	38,0
09:00	67,8	31,0	87,2	74,4	71,6	60,4	53,3	39,8	37,6
10:00	68,1	31,1	87,2	74,2	71,5	59,4	51,7	38,9	37,0
11:00	67,3	33,9	87,1	74,0	71,4	59,2	52,7	40,4	38,7
12:00	69,0	31,3	91,6	74,9	72,8	61,9	54,6	41,1	38,9
13:00	67,2	27,6	87,7	74,1	71,7	61,4	54,3	40,8	38,7
14:00	65,8	31,9	83,3	73,1	70,5	58,5	51,0	40,1	38,6
15:00	65,8	27,1	86,9	73,1	70,3	55,8	48,4	38,9	36,5
16:00	68,0	28,7	85,6	74,5	71,3	58,4	49,9	38,2	36,1
17:00	65,6	26,6	84,2	72,7	69,6	52,9	45,5	35,2	33,2
18:00	63,5	26,4	85,3	70,8	65,6	48,5	43,4	34,6	32,9
19:00	62,0	23,0	84,6	68,2	60,5	43,2	38,8	28,4	26,2
20:00	59,2	25,9	83,6	62,2	53,4	39,0	35,8	29,5	28,4
21:00	54,8	23,4	80,3	48,6	42,2	33,5	30,9	26,5	25,7

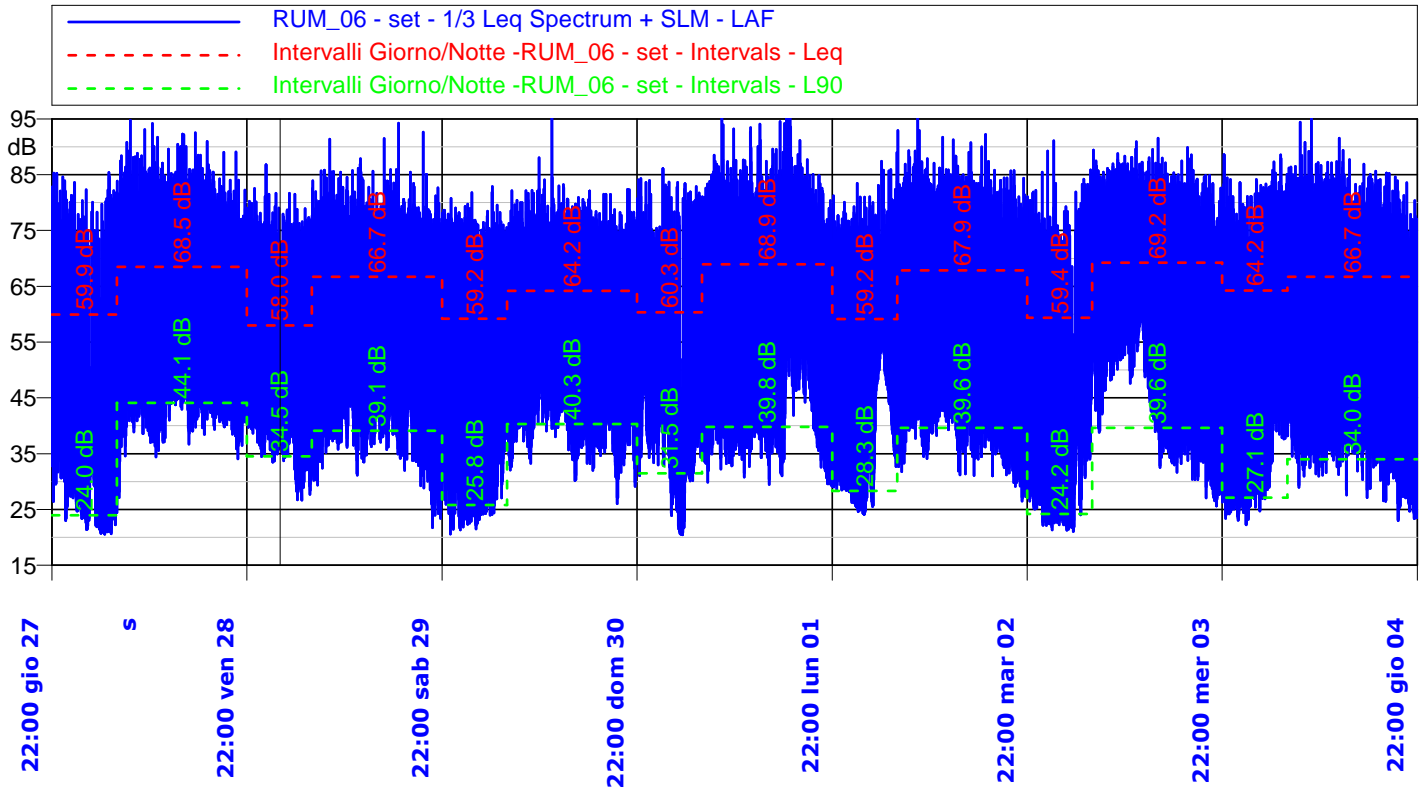
Note: Misura influenzata da traffico veicolare



Lavori di realizzazione della SS 675 "Umbro-Laziale"
(ex raccordo Civitavecchia-Orte) tratto Monte Romano Est-Cinelli,
Tronco 3° - Lotto 1° - Stralcio B compreso tra la SS 1 Aurelia (km 86+000)
e la SS 1 bis(21+500) - PROV. VITERBO



Monitoraggio settimanale acustico presso ricettore



INDICATORI COMPLESSIVI

Giorno	Periodo	Leq dB(A)	Lmin dB(A)	Lmax dB(A)	L5dB(A)	L10dB(A)	L33dB(A)	L50dB(A)	L90dB(A)	L95dB(A)	
I	gio 22.00-6.00	59,9	67,0	20,6	85,4	63,1	54,2	39,7	35,0	24,0	22,8
	ven 6.00-22.00	68,5		24,4	94,8	74,6	72,0	60,7	54,1	44,1	42,0
II	ven 22.00-6.00	58,0	65,2	26,6	86,8	60,7	53,2	45,4	42,8	34,5	32,1
	sab 6.00-22.00	66,7		21,7	94,3	73,4	70,6	58,0	51,0	39,1	35,6
III	sab 22.00-6.00	59,2	63,1	20,6	82,9	64,4	56,4	41,4	37,0	25,8	24,5
	dom 6.00-22.00	64,2		26,0	95,8	71,8	68,7	55,9	50,1	40,3	38,0
IV	dom 22.00-6.00	60,3	67,4	20,5	86,1	64,1	58,4	47,4	43,0	31,5	24,7
	lun 6.00-22.00	68,9		29,3	98,1	75,0	72,2	61,0	54,0	39,8	36,7
V	lun 22.00-6.00	59,2	66,4	24,1	89,0	58,5	55,9	45,9	39,3	28,3	26,7
	mar 6.00-22.00	67,9		26,5	97,7	74,2	71,5	59,2	52,1	39,6	37,0
VI	mar 22.00-6.00	59,4	67,7	21,1	91,1	58,4	51,7	39,3	33,4	24,2	23,4
	mer 6.00-22.00	69,2		25,6	91,5	75,9	73,1	63,0	57,6	39,6	36,0
VII	mer 22.00-6.00	64,2	66,0	22,2	88,6	71,1	64,5	46,7	39,5	27,1	25,7
	gio 6.00-22.00	66,7		23,0	96,1	73,4	70,4	56,3	48,1	34,0	30,3

LIVELLI EQUIVALENTI SETTIMANALI

Livelli Equivalente Settimanali Periodo DIURNO [dB(A)]	67,7
Livelli Equivalente Settimanali Periodo NOTTURNO [dB(A)]	60,5

Note: Misura influenzata da traffico veicolare