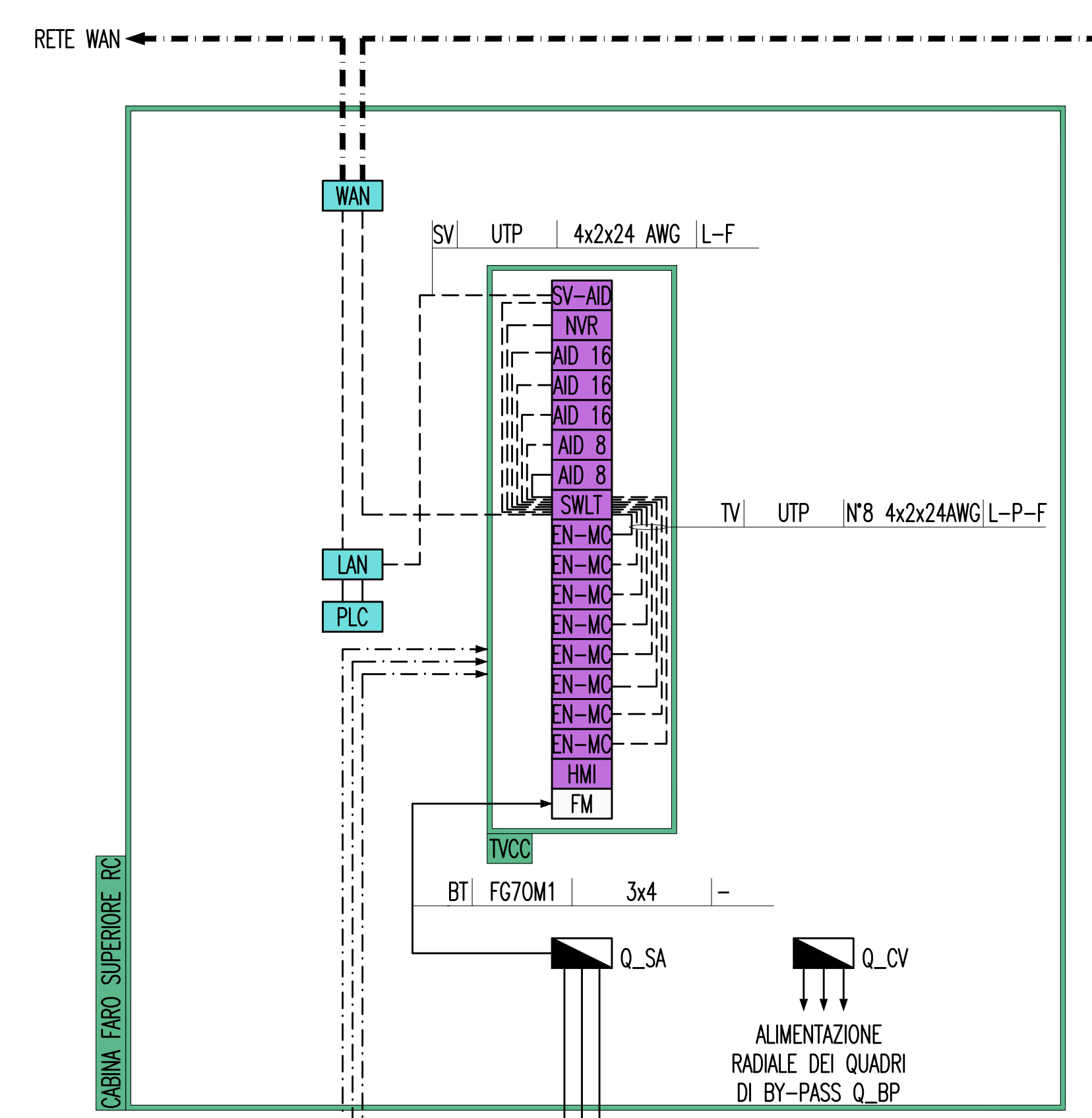
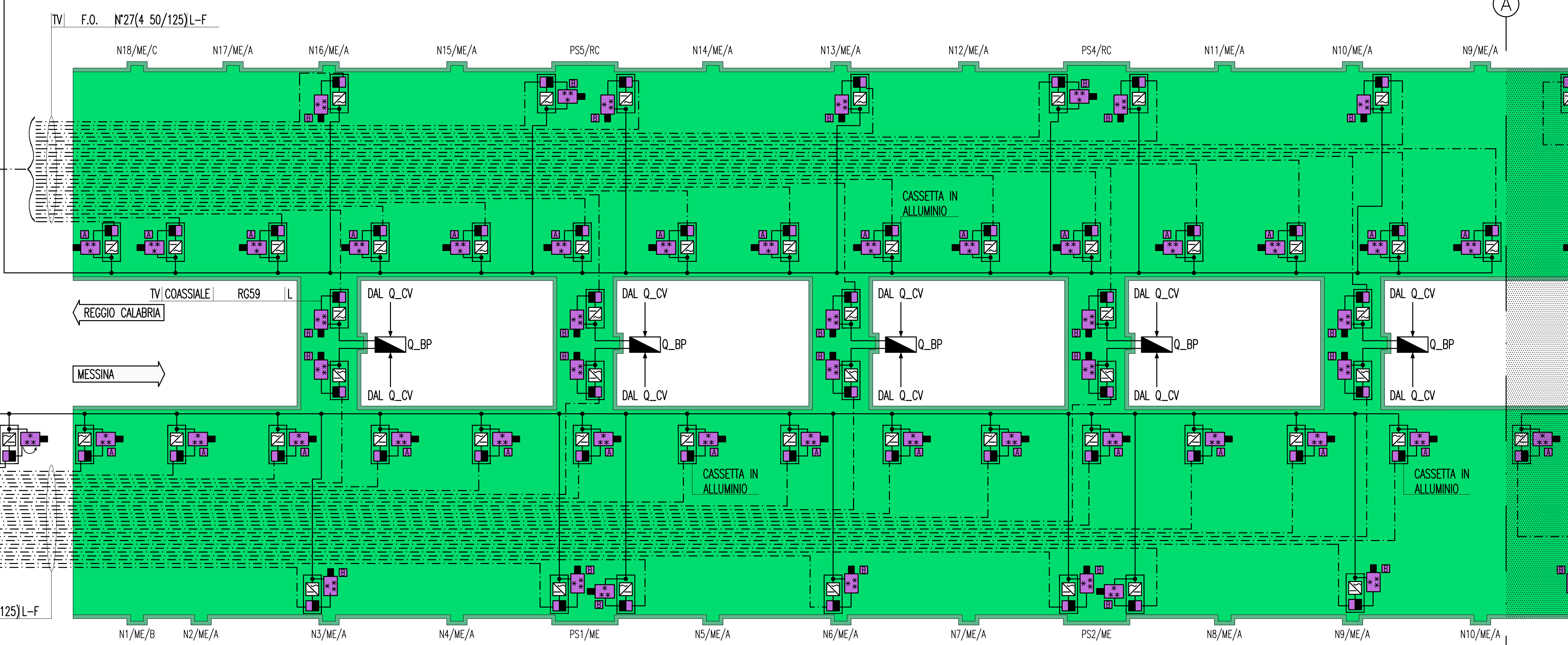


COLLEGAMENTO ALLA RETE WAN DELLA CABINA FARO ME



- BT1 FG7M1 2x(1x35) -
- BT2 FG7M1 2x(1x35) -
- BT3 FG7M1 3x4 -



LEGENDA COLORI

Red	IMPIANTO DI ILLUMINAZIONE
Blue	IMPIANTO DI SUPERVISIONE
Orange	IMPIANTO SOS
Purple	IMPIANTO TVCC
Green	IMPIANTO RIVELAZIONE INCENDI
Light Green	IMPIANTO PANNELLI A MESSAGGIO VARIABILE
Dark Green	IMPIANTO RADIO
Light Blue	IMPIANTO ANTINCENDIO
Yellow	IMPIANTO DI VENTILAZIONE, CONTROLLO TRAFFICO E QUALITA' DELL'ARIA

LEGENDA RETI

Black	RETE MEDIA TENSIONE (MT) GENERALE
Red	RETE BASSA TENSIONE (BT) ORDINARIA
Blue	RETE BASSA TENSIONE (BT) DI EMERGENZA (DA GE)
Orange	RETE BASSA TENSIONE (BT) DI SICUREZZA (DA UPS)
Green	RETE SPECIALE DI COMUNICAZIONE LOCALE CON CAVO MULTICONDUTTORE
Light Green	RETE SPECIALE DI COMUNICAZIONE LOCALE CON CAVO COASSIALE
Dark Green	RETE SPECIALE DI COMUNICAZIONE GENERALE IN FIBRA OTTICA (WAN)
Light Blue	RETE SPECIALE DI COMUNICAZIONE LOCALE IN FIBRA OTTICA
Yellow	DERIVAZIONE ENTRO CASSETTA CON MORSETTIERA O MUFFOLA

LEGENDA QUADRI

Q_MT	QUADRO ELETTRICO MEDIA TENSIONE
Q_BT	QUADRO ELETTRICO BASSA TENSIONE (POWER CENTER)
Q_GE	QUADRO ELETTRICO GRUPPO ELETTROGENO
Q_RI	QUADRO ELETTRICO RIFASAMENTO
Q_CA	QUADRO ELETTRICO CONTINUITA' ASSOLUTA
Q_SA	QUADRO ELETTRICO SERVIZI AUSILIARI
Q_IL	QUADRO ELETTRICO ILLUMINAZIONE TUNNEL
Q_IE	QUADRO ELETTRICO ILLUMINAZIONE ESTERNA
Q_VE	QUADRO ELETTRICO VENTILAZIONE TUNNEL
Q_CV	QUADRO ELETTRICO CONTROLLO VENTILAZIONE
Q_AI	QUADRO ELETTRICO ANTINCENDIO
Q_VF	QUADRO ELETTRICO V.V.F.
Q_BP	QUADRO ELETTRICO DI BY-PASS/NUMERAZIONE BY-PASS
Q_RT	QUADRO ELETTRICO RILIEVO TRAFFICO GALLERIA/NUMERAZIONE PROGRESSIVA
Q_AR	QUADRO ELETTRICO ALIM. E RIFASAMENTO VENTILATORI GALLERIA
.../ME	QUADRO LATO O DIREZIONE MESSINA (EVENTUALE SPECIFICAZIONE)
.../RC	QUADRO LATO O DIREZIONE REGGIO CALABRIA (EVENTUALE SPECIFICAZIONE)

LEGENDA SIMBOLI

FM	BLOCCO PRESE DI ALIMENTAZIONE
TVCC	NODO/ARMADIO GESTIONE TVCC
AC/DC	ALIMENTATORE AC/DC
TELECAMERA A	TELECAMERA FISSA A COLORI TIPO "A" - ANALISI DELLE IMMAGINI
TELECAMERA B	TELECAMERA FISSA A COLORI TIPO "B" - MOTION DETECTION
TELECAMERA C	TELECAMERA BRANDEGGIABILE A COLORI SU PORTALE PMV O SU PALO
CONVERTITORE	CONVERTITORE DI SEGNALE ELETTRICO/OTTICO
EN-MC	SUBRACK 19" CON MEDIA CONVERTER FIBRA OTTICA/COASSIALE ED ENCODER PER N° 8 TELECAMERE
SV-AD	SERVER AID (AUTOMATIC INCIDENT DETECTION)
AD-8	ANALIZZATORE IMMAGINI AID (FINO A 8 TELECAMERE)
AD-16	ANALIZZATORE IMMAGINI AID (FINO A 16 TELECAMERE)
NWR	VIDEOREGISTRATORE DIGITALE
HMI	PANNELLO INTERFACCIA OPERATORE
SWIT	SWITCH - SERVIZI VIDEO (TVCC)
PLC	CONTROLLORE A LOGICA PROGRAMMABILE (PLC)
LAN	NODO/ARMADIO DI RETE LAN (SERVIZI DATI E VOCE)
WAN	NODO/ARMADIO DI RETE WAN (SERVIZI DATI, VOCE E VIDEO)

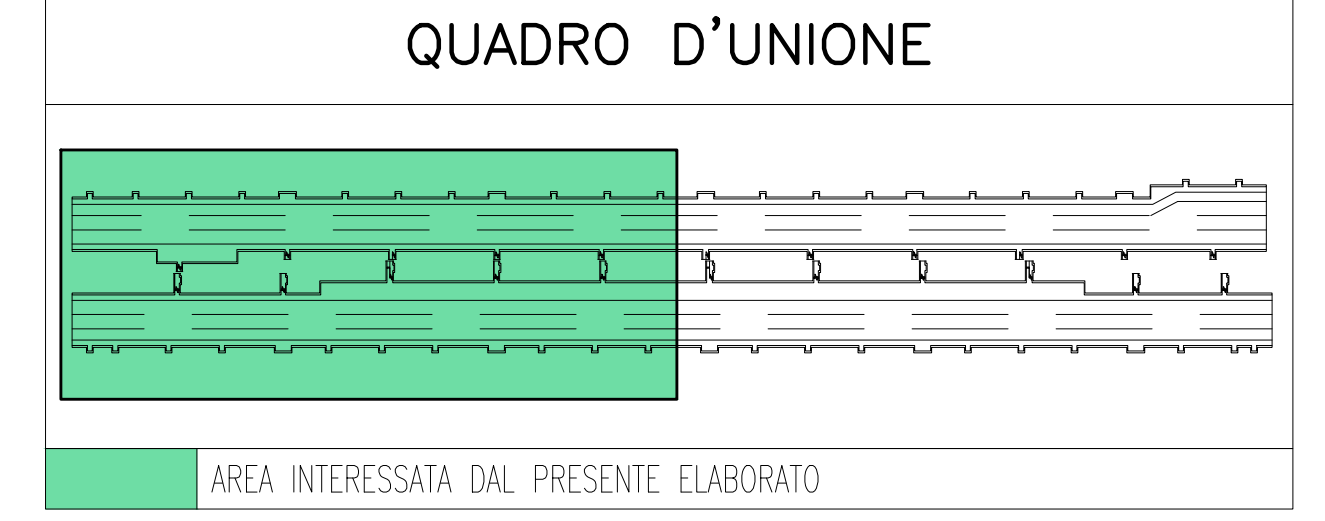
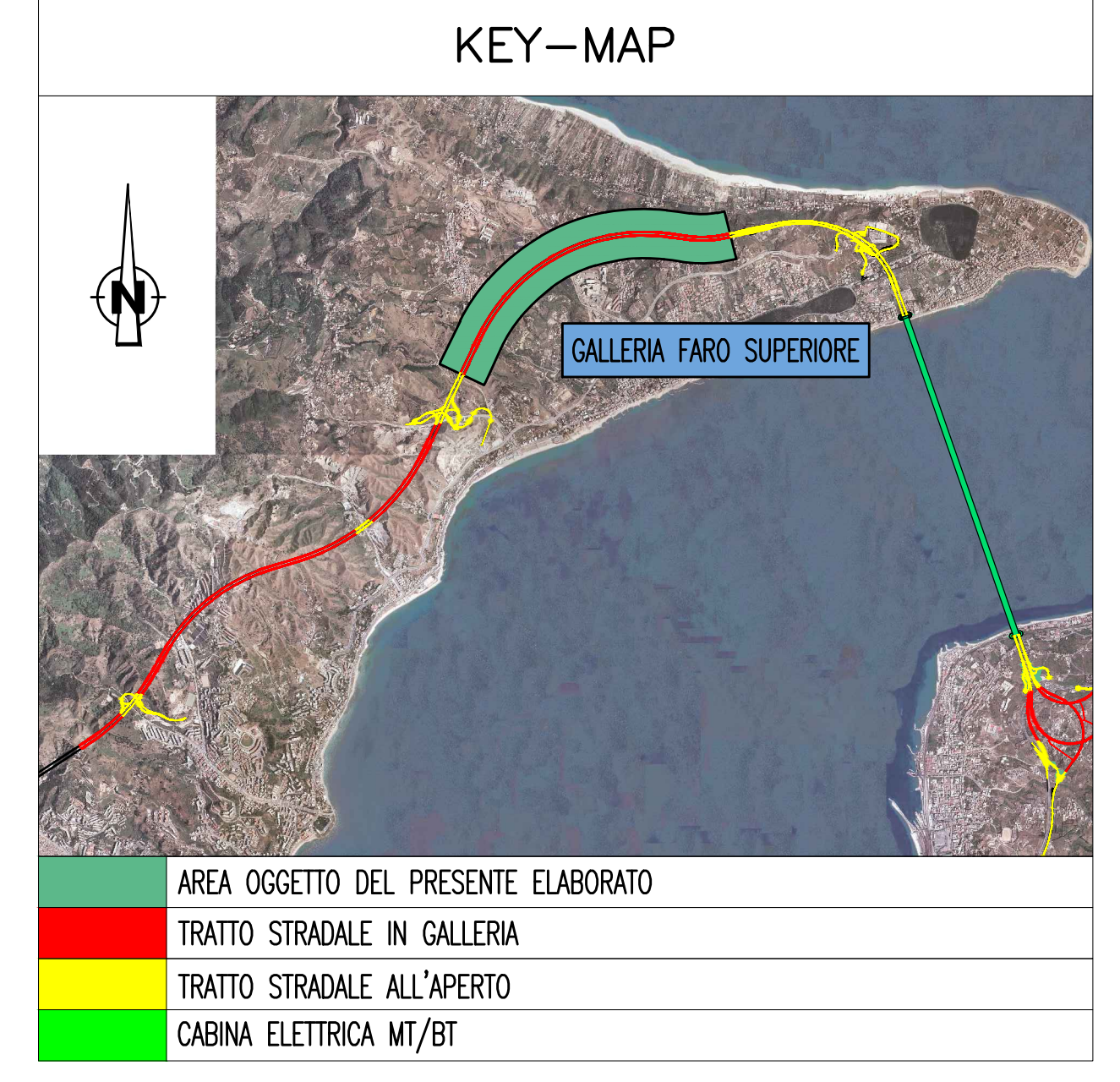
INDICATORE CAVI ELETTRICI

A	IMPIANTO MEDIA TENSIONE
BT	BASSA TENSIONE
SA	SERVIZI AUSILIARI
VE	VENTILAZIONE
AI	ANTINCENDIO
IE	ILLUMINAZIONE ESTERNA
IL	ILLUMINAZIONE TUNNEL
SP	SPECIALI (GENERICO)
SV	SUPERVISIONE
TV	TVCC
SOS	SOS
RI	RIVELAZIONE INCENDI
SG	SEGNALETICA
RA	RADIO
PM	PANNELLI A MESSAGGIO VARIABILE (PMV)
SE	SEMAFORO
MA	MONITORAGGIO ATMOSFERICO
CT	CONTROLLO TRAFFICO
B	TIPO CAVO
C	FORMAZIONE CAVO
D	ULTERIORI INFORMAZIONI
A	ARMATO
L	LSH1 O A NORMA CEI 20-37
P	PATCH CORD
S	SCHERMATO
T	TWISTATO
F	FAST ETHERNET 100 Mb/s
G	GIGABIT ETHERNET 1000 Mb/s
R	RESISTENTE AL FUOCO A NORMA CEI 20-36 O EN 50220
E	CAVO AD ELICA

INDICATORE PUNTI CONTROLLATI

1	INGRESSI DIGITALI
2	USCITE ANALOGICHE
3	INGRESSI ANALOGICI
4	USCITE DIGITALI

NOTE GENERALI



ELABORATI DI RIFERIMENTO

CG0700P1POSSIDIOGNE3000030	GALLERIA NATURALE - FARO SUPERIORE PLANIMETRIA IMPIANTI SPECIALI DI SICUREZZA E/O COMUNICAZIONE - TAVOLA 1 DI 5
CG0700P1POSSIDIOGNE30000150	GALLERIA NATURALE - FARO SUPERIORE PLANIMETRIA IMPIANTI SPECIALI DI SICUREZZA E/O COMUNICAZIONE - TAVOLA 2 DI 5
CG0700P1POSSIDIOGNE30000160	GALLERIA NATURALE - FARO SUPERIORE PLANIMETRIA IMPIANTI SPECIALI DI SICUREZZA E/O COMUNICAZIONE - TAVOLA 3 DI 5
CG0700P1POSSIDIOGNE30000170	GALLERIA NATURALE - FARO SUPERIORE PLANIMETRIA IMPIANTI SPECIALI DI SICUREZZA E/O COMUNICAZIONE - TAVOLA 4 DI 5
CG0700P1POSSIDIOGNE30000180	GALLERIA NATURALE - FARO SUPERIORE PLANIMETRIA IMPIANTI SPECIALI DI SICUREZZA E/O COMUNICAZIONE - TAVOLA 5 DI 5

NOTE:
 - ZONA EVIDENZIATA NEL FOGLIO SUCCESSIVO/PRECEDENTE
 (*) TELECAMERA/E FISSE PER ANALISI TRAFFICO ALL'ESTERNO DEL TUNNEL

Stretto di Messina
 Concessionaria per la progettazione, redazione e gestione del collegamento stabile tra lo Stretto e il Cardine
 Organismo di Diritto Pubblico
 (Legge n° 1158 del 17 dicembre 1971, modificata dal D.Lgs. n° 114 del 24 aprile 2001)

PONTE SULLO STRETTO DI MESSINA
 PROGETTO DEFINITIVO

EUROLINK S.p.A.
 IMPREGIOLO S.p.A. (Mandatataria)
 SOCIETA' ITALIANA PER CONDOTTE D'ACQUA S.p.A. (Mandante)
 COOPERATIVA MURATORI E CEMENTISTI - C.M.C. di Ravenna Soc. Coop. a.r.l. (Mandante)
 SACVYR S.A.U. (Mandante)
 ISHAKAWAJIMA - HARIMA HEAVY INDUSTRIES CO. Ltd. (Mandante)
 A.C.I. S.C.P.A. - CONSORZIO STABILE (Mandante)

IL PROGETTISTA Dott. Ing. I. Barilli Ordine Ingegneri V.C.O. n° 122	IL CONTRAENTE GENERALE Project Manager (Ing. P.P. Marcheselli)	STRETTO DI MESSINA Direzione Generale RUP Validazione (Ing. G. Timmenhert)	STRETTO DI MESSINA Amministratore Delegato (Dott. P. Ciucci)
--	--	---	--

COLLEGAMENTI SICILIA [SS1223_FO]
 INFRASTRUTTURE STRADALI - IMPIANTI TECNOLOGICI
 ELEMENTI DI CARATTERE GENERALE
 GALLERIA NATURALE - FARO SUPERIORE
 SCHEMA ARCHITETTURA LOCALE IMPIANTO DI VIDEO CONTROLLO STRADALE
 TAVOLA 1 DI 2

REV.	DATA	DESCRIZIONE	REDATTO	VERIFICATO	APPROVATO
FO	20/06/2011	EMISSIONE FINALE	D. RE	G. LUPI	I. BARILLI