BY–PASS PEDONALE

IMPIANTO PRESSURIZZAZIONE
BY–PASS PEDONALE – SEZIONE A–A
SCALA 1:100

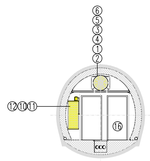

IMPIANTO PRESSURIZZAZIONE
BY–PASS PEDONALE – SEZIONE B–B
SCALA 1:100

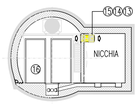

IMPIANTO PRESSURIZZAZIONE
BY–PASS PEDONALE – SEZIONE C–C
SCALA 1:100

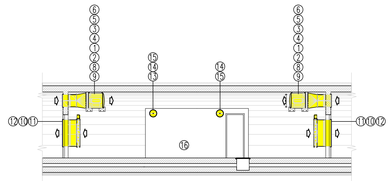

IMPIANTO PRESSURIZZAZIONE
BY–PASS PEDONALE – PIANTA
SCALA 1:100

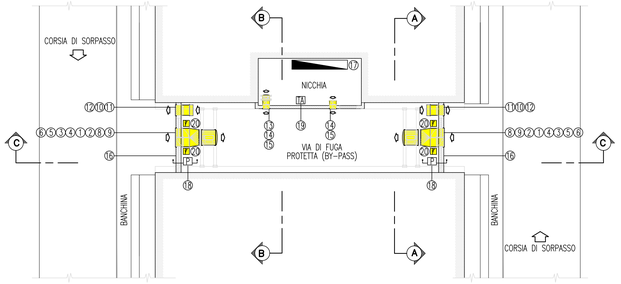

BY–PASS CARRABILE

IMPIANTO PRESSURIZZAZIONE
BY–PASS CARRABILE – SEZIONE A–A
SCALA 1:100

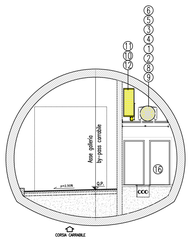

IMPIANTO PRESSURIZZAZIONE
BY–PASS CARRABILE – SEZIONE B–B
SCALA 1:100

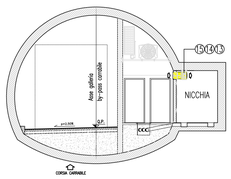

IMPIANTO PRESSURIZZAZIONE
BY–PASS CARRABILE – SEZIONE C–C
SCALA 1:100

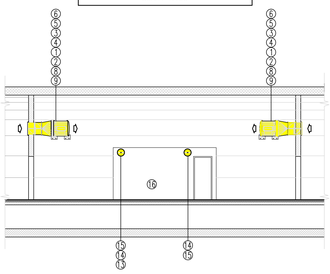

IMPIANTO PRESSURIZZAZIONE
BY–PASS CARRABILE – SEZIONE D–D
SCALA 1:100

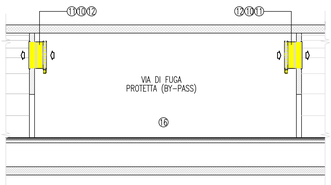

IMPIANTO PRESSURIZZAZIONE
BY–PASS CARRABILE – PIANTA
SCALA 1:100

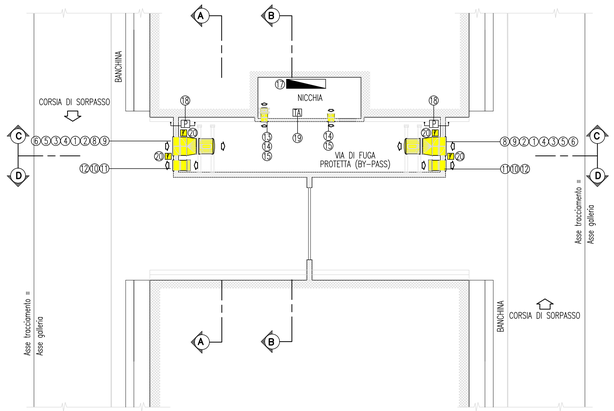

LEGENDA COLORI

	IMPIANTO DI ILLUMINAZIONE
	IMPIANTO DI SUPERVISIONE
	IMPIANTO SOS
	IMPIANTO TVcc
	IMPIANTO RIVELAZIONE INCENDI
	IMPIANTO PANNELLI A MESSAGGIO VARIABILE
	IMPIANTO RADIO
	IMPIANTO ANTINCENDIO
	IMPIANTO DI VENTILAZIONE, CONTROLLO TRAFFICO E QUALITA' DELL'ARIA

LEGENDA ELETTROVENTILATORI

1 – ELETTROVENTILATORE ASSIALE Q=5,4 mc/s – P.M.=7,5 kW
2 – RETE DI PROTEZIONE VENTILATORE
3 – RACCORDO CIRCOLARE/RETTANGOLARE IN LAMIERA DI ACCIAIO ZINCATO FLANGIATO
4 – GIUNTO FLESSIBILE FLANGIATO
5 – SERRANDA TAGLIAFUOCO IN ACCIAIO ZINCATO Dim.900x600mm
6 – GRIGLIA PRESA/EXP ARIA IN ACCIAIO ZINCATO Dim.900x600mm
7 – TELAIO PORTANTE IN PROFILATO UPN140 IN ACCIAIO ZINCATO
8 – SUPPORTO ANTIVIBRANTE A MOLLA ELICOIDALE
9 – PIASTRA DI ANCORAGGIO IN ACCIAIO ZINCATO Spess.10mm
10– SERRANDA TAGLIAFUOCO IN ACCIAIO ZINCATO Dim.1200x400mm
11– SERRANDA DI REGOLAZIONE MOTORIZZATA IN ACCIAIO ZINCATO Dim.1200x400mm
12– GRIGLIA PRESA/EXP ARIA IN ACCIAIO ZINCATO Dim.1200x400mm
13– ELETTROVENTILATORE CENTRIFUGO Q=0,22 mc/s – P.M.=0,3 kW
14– SERRANDA TAGLIAFUOCO IN ACCIAIO ZINCATO ø315mm
15– GRIGLIA PRESA/EXP ARIA IN ACCIAIO ZINCATO ø315mm
16– MURATURA/SERRAMENTI REI 120'
17– QUADRO ELETTRICO BY–PASS
18– PRESSOSTATO DIFFERENZIALE
19– TERMOSTATO
20– SENSORE STATO PORTA

NOTE GENERALI

KEY–MAP

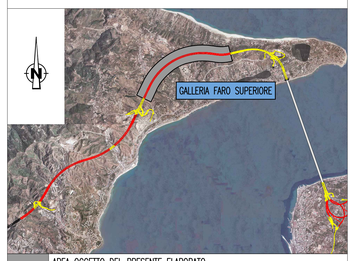

	AREA OGGETTO DEL PRESENTE ELABORATO
	TRATTO STRADALE IN GALLERIA
	TRATTO STRADALE ALL'APERTO
	CABINA ELETTRICA MT/BT

ELABORATI DI RIFERIMENTO

Stretto di Messina
Concessionario per la progettazione, realizzazione e gestione del collegamento stabile tra la Sicilia e il Continente
Organismo di Diritto pubblico
(Legge n° 1158 del 17 dicembre 1971, modificata dal D.Lgs. n° 114 del 24 aprile 2003)

Eurolink

PONTE SULLO STRETTO DI MESSINA

PROGETTO DEFINITIVO

EUROLINK S.C.p.A.
IMPREGILO S.p.A. (Mandataria)
SOCIETA' ITALIANA PER CONDOTTE D'ACQUA S.p.A. (Mandante)
COOPERATIVA MURATORI E CEMENTISTI - C.M.C. di Ravenna Soc. Coop. a.r.l. (Mandante)
SACYR S.A.U. (Mandante)
ISHIKAWAJIMA - HARIMA HEAVY INDUSTRIES.CO. Ltd. (Mandante)
A.C.I. S.C.P.A. - CONSORZIO STABILE (Mandante)

IL PROGETTISTA	IL CONTRAENTE GENERALE	STRETTO DI MESSINA	STRETTO DI MESSINA
SINA Dott. Ing. I. Barilli Ordine Ingegneri V.C.O. n° 122 Eurolink Dott. Ing. E. Pagani Ordine Ingegneri Milano n° 15408	Project Manager (Ing. P.P. Marcheselli)	Direttore Generale e RUP Validazione (Ing. G. Fiammenghi)	Amministratore Delegato (Dott. P. Ciucci)

COLLEGAMENTI SICILIA

SS1255_F0

INFRASTRUTTURE STRADALI – IMPIANTI TECNOLOGICI
GENERALE – OPERE IN SOTTERRANEO
GALLERIA NATURALE – FARO SUPERIORE
TIPICO PIANTE E SEZIONI IMPIANTO DI PRESSURIZZAZIONE BY–PASS

CODICE: C G 0 7 0 0 P 1 P D S S I 0 0 G N F 3 0 0 0 0 0 8 F0
SCALA: 1:100

REV.	DATA	DESCRIZIONE	REDATTO	VERIFICATO	APPROVATO
F0	20/06/2011	EMISSIONE FINALE	D. RE	G. LUPI	L. BARILLI

NOME DEL FILE: SS1255_F0.dwg