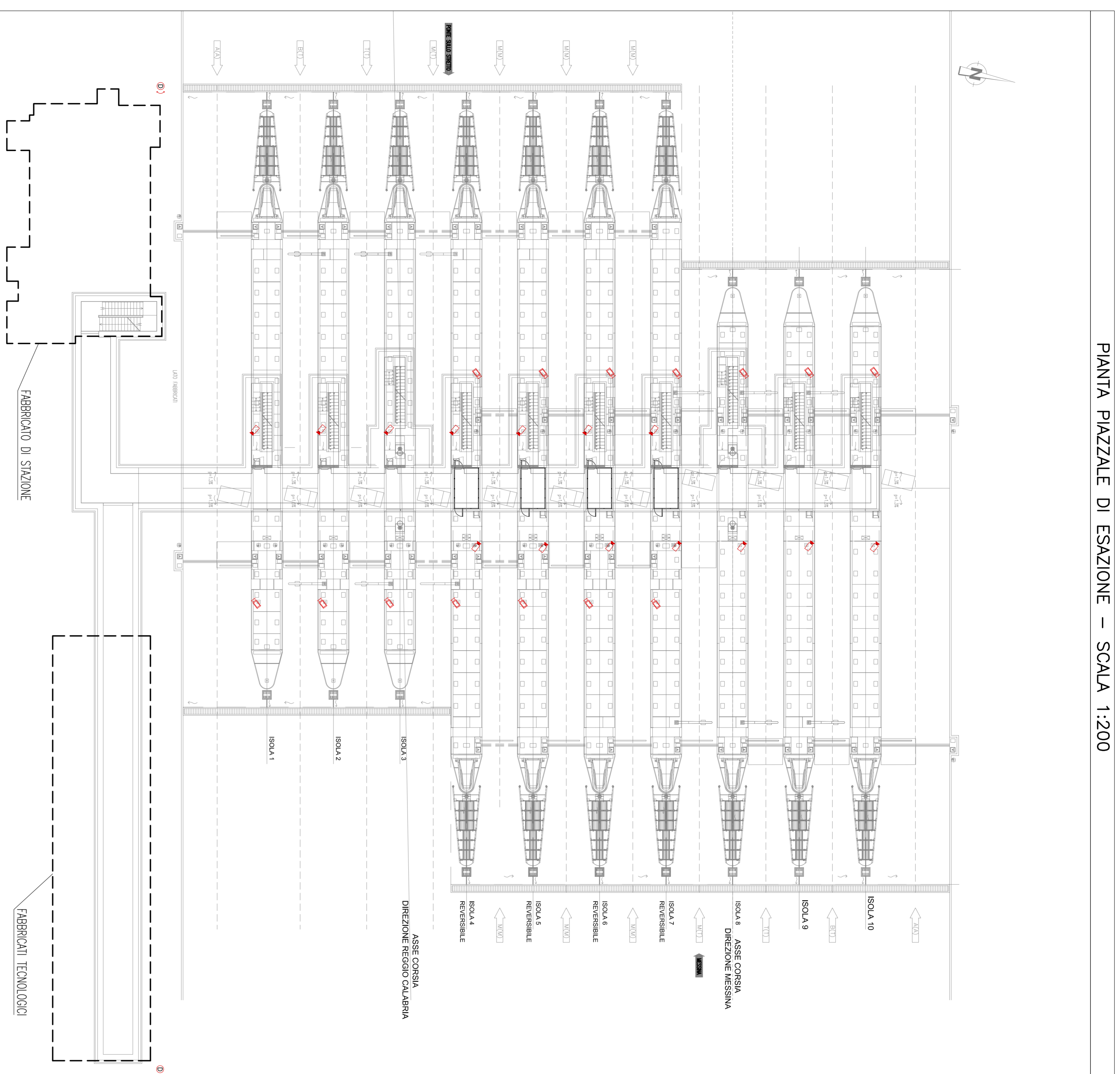
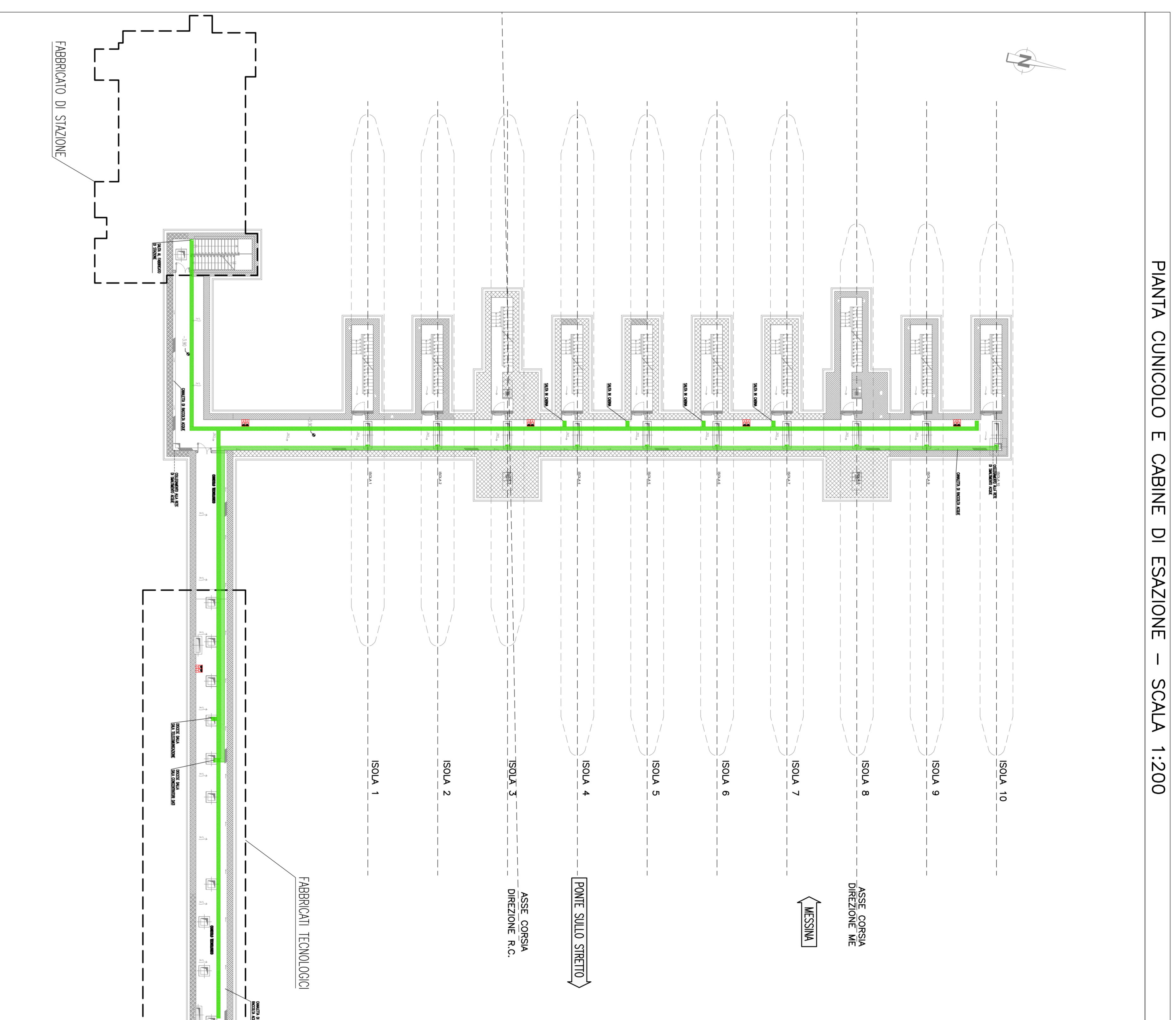


PIANTA PIAZZALE DI ESAZIONE – SCALA 1:200

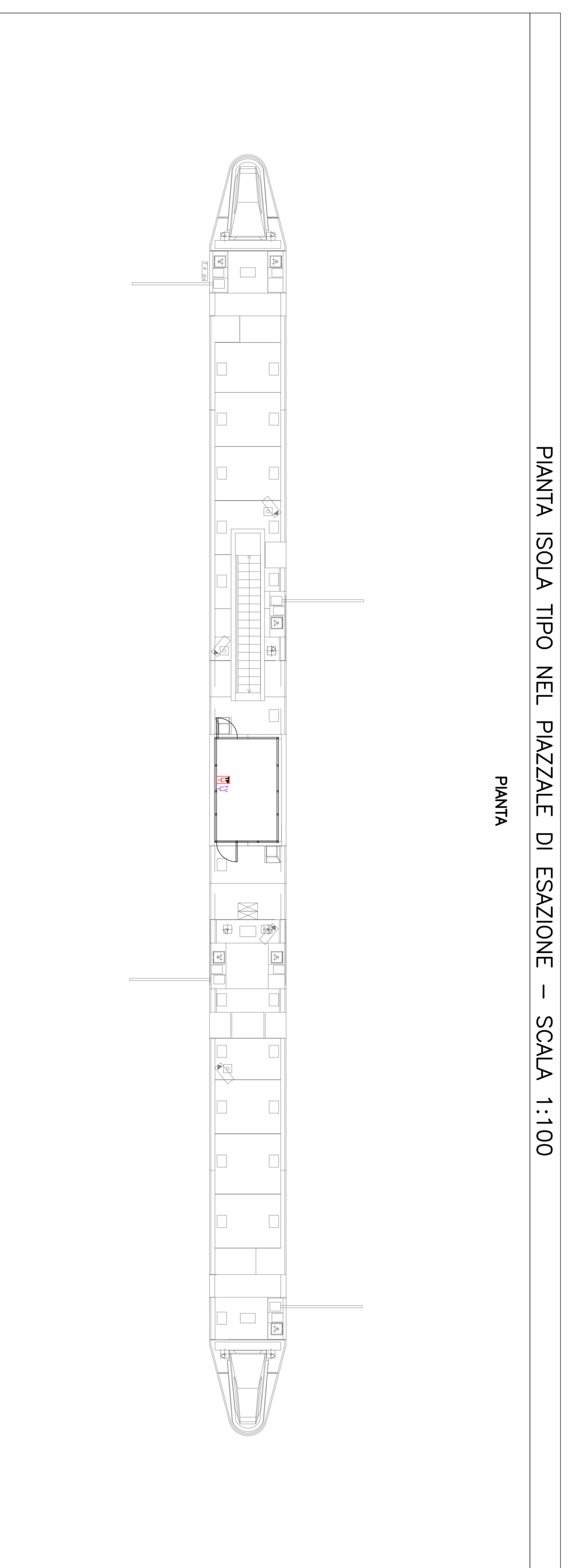


PIANTA CUNICOLO E CABINE DI ESAZIONE – SCALA 1:200



PIANTA ISOLA TIPO NEL PIAZZALE DI ESAZIONE – SCALA 1:100

PIANTA



NOTE GENERALI

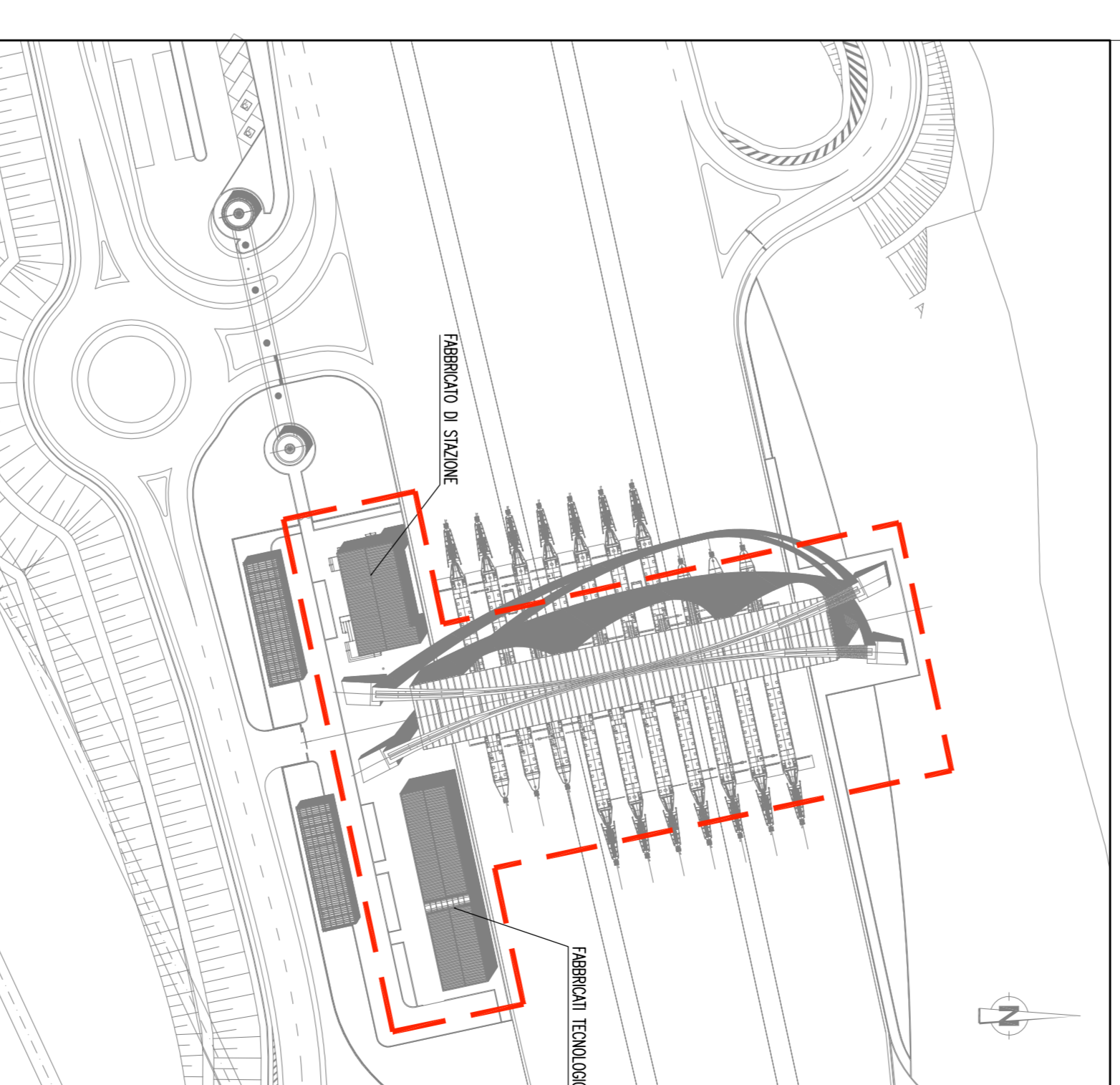
NOTE: La quota altimetrica medio 10,00 corrisponde alla quota assoluta +71,17

LEGENDA SIMBOLI

SIMBOLO	DESCRIZIONE
	Pressa telefonica pass
	GRUPPO DI PRESE TV COSTITUITO DA UNA PRESA DA ANTENNA TV E TRE PRESE PER UN TV. PRESE DA ANTENNA SULL'INTELLI
	TELECOMERA C.S. BRANDEGGIABILE SU PALO 1950 DOME
	TELECOMERA M.C.T.
	TELECOMERA S.A.S.T.
	PASSERELLA PERIFERICA IN ACCIAIO ZINCATO DIMENSIONI 300x150 mm PER DISTRIBUZIONE IMPIANTI STRADALI
	PASSERELLA PERIFERICA IN ACCIAIO ZINCATO DIMENSIONI 300x150 mm PER DISTRIBUZIONE ENTI DI ESAZIONE PERICOLOSO

NOTE: La quota altimetrica medio 10,00 corrisponde alla quota assoluta +71,17

PIANTA CHIAVE



**Stretto di Messina**  
 Consorzio per lo sviluppo, gestione e gestione del collegamento nella baia di Stretto di Messina  
 (Legge n° 135 del 17 gennaio 1971, modificata dal D.Lgs. n° 111 del 24 aprile 2003)

**EUROLINK**

**PONTE SULLO STRETTO DI MESSINA**  
 PROGETTO DEFINITIVO

**EUROLINK S.C.P.A.**  
 IMPRESA S.P.A. ITALIANA  
 SOCIETA' ITALIANA PER CONDOTTE EVACUATA S.p.A. (Materiana)  
 COOPERATIVA NAZIONALE ELETTRICI S.p.A. (Materiana)  
 SICHOS S.p.A. (Materiana) (Dac. Coop. s.r.l. (Materiana))  
 SHIKAWAKA - JAPAN HEAVY INDUSTRIES CO. LTD. (Materiana)  
 A.C.I. S.p.A. - CONSORCIO STABILE (Materiana)

**IL PROGETTISTA**  
 Dott. Ing. L. Berti  
 Dott. Ing. G. C. Di Stefano  
 Dott. Ing. E. Esposito  
 Dott. Ing. G. Di Stefano  
 Dott. Ing. G. Di Stefano  
 Dott. Ing. G. Di Stefano  
 Dott. Ing. G. Di Stefano

**IL COMMITTENTE GENERALE**  
 Project Manager  
 Ing. P. Materiana

**STRETTO DI MESSINA**  
 Direzione Generale  
 Ing. C. Fontana

**STRETTO DI MESSINA**  
 Amministratore Delegato  
 Dott. P. Cacciari

**COLLEGAMENTI SICILIA**  
 INFRASTRUTTURE STRADALI IMPIANTI TECNOLOGICI  
 PIAZZALE DI ESAZIONE  
 IMPIANTI DI SICUREZZA  
 PIANI DI COMANDAZIONE-CUNICOLO E CABINE DI ESAZIONE

**SS1296-FO**

INDICE

FOGLIO	CONTENUTO	FOGLIO	CONTENUTO
01	PIANTA PIAZZALE DI ESAZIONE	04	PIANTA ISOLA TIPO NEL PIAZZALE DI ESAZIONE
02	PIANTA CUNICOLO E CABINE DI ESAZIONE	05	PIANTA CHIAVE
03	PIANTA PIAZZALE DI ESAZIONE	06	PIANTA CHIAVE

NOME FILE: SS1296-FO.DWG