



COMUNE DI FOGGIA
PROVINCIA DI FOGGIA

PROGETTO PER LA REALIZZAZIONE DI UN PARCO EOLICO

RICHIESTA DI AUTORIZZAZIONE UNICA
D.Lgs. 387/2003
PROCEDIMENTO UNICO AMBIENTALE (PUA)

Valutazione di
Impatto Ambientale (V.I.A.)
D.Lgs. 152/2006 ss.mm.ii. (Art.27)
"Norme in materia ambientale"



PROGETTO Orione

DITTA ATS Engineering srl

TAV. 24

SCALA: 1:200 1:100

Titolo dell'allegato:

FONDAZIONE DEGLI AEROGENERATORI:

Sezione orizzontale - Pianta

Sezione A-A - Sezione Palo

CARATTERISTICHE GENERALI D'IMPIANTO

GENERATORE - Altezza mozzo: fino a 140 m.
Diametro rotore: fino a 170 m.
Potenza unitaria: fino a 6 MW.

IMPIANTO - Numero generatori: 10.
Potenza complessiva: fino a 60 MW.

1	EMISSIONE	10/04/2020
REV	DESCRIZIONE	DATA

Il proponente:

ATS Engineering srl
P.zza Giovanni Paolo II, 8
71017 Torremaggiore (FG)
0882/393197
atseng@pec.it

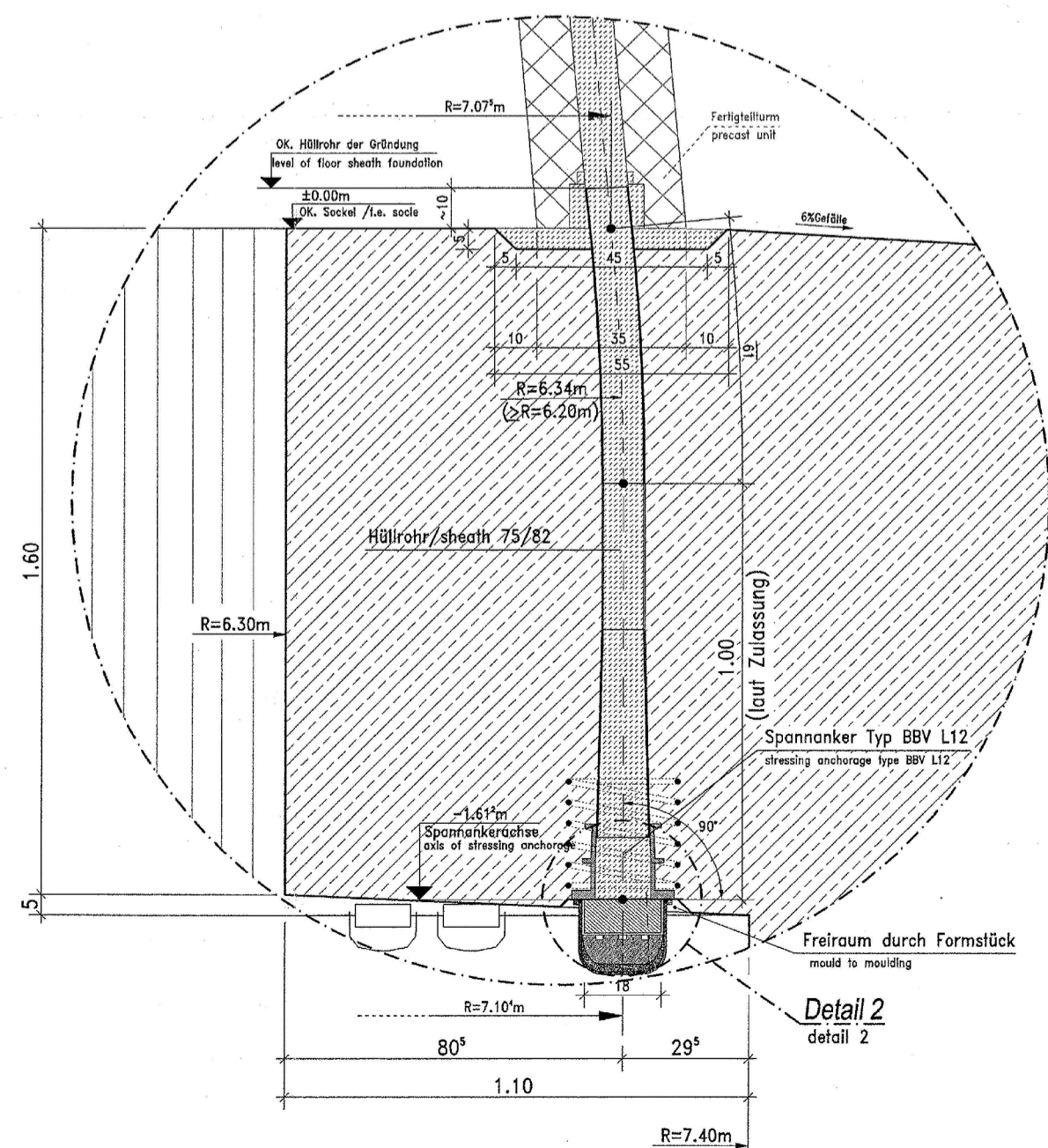
Il progettista:

ATS Engineering srl
P.zza Giovanni Paolo II, 8
71017 Torremaggiore (FG)
0882/393197
atseng@pec.it

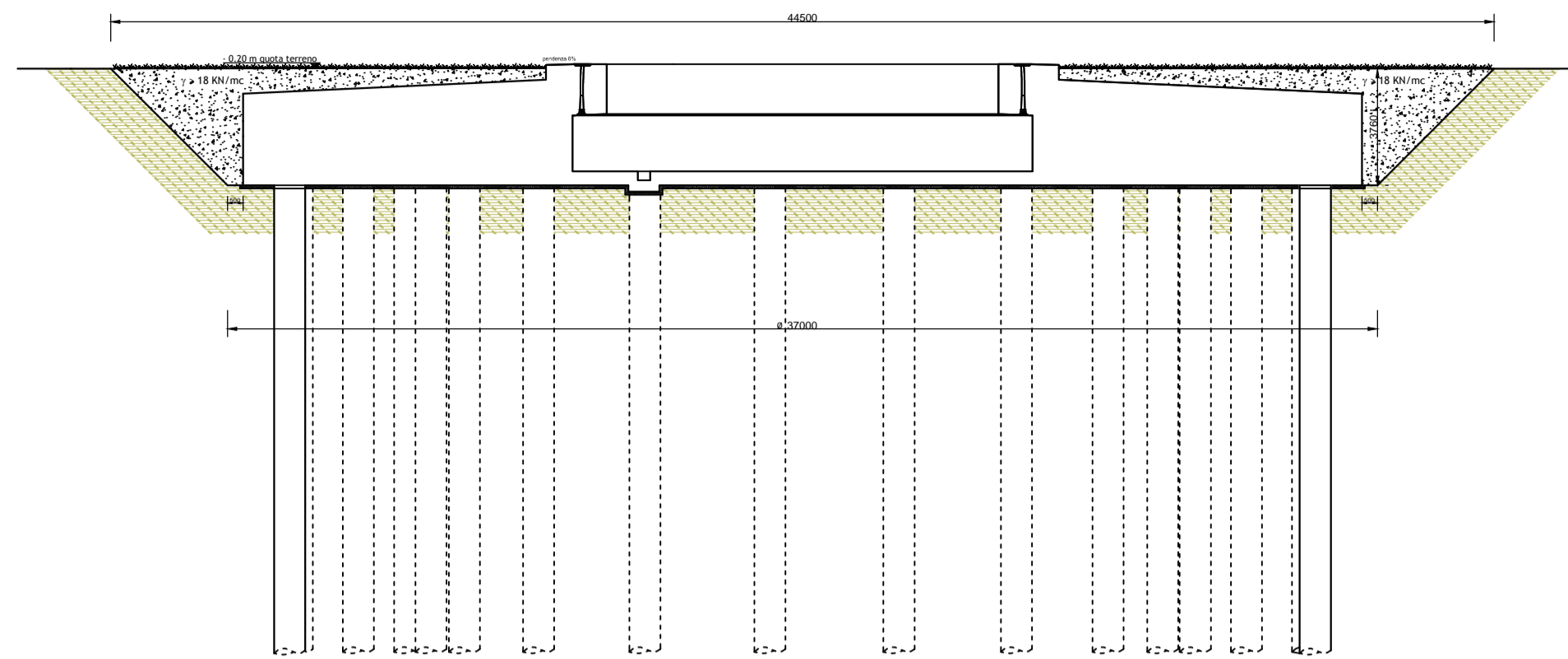
Il tecnico:
Ing. Eugenio Di Gianvito
atsing@atsing.eu

PARTICOLARE fuoriscala

Detail 1/detail 1 M.1:10

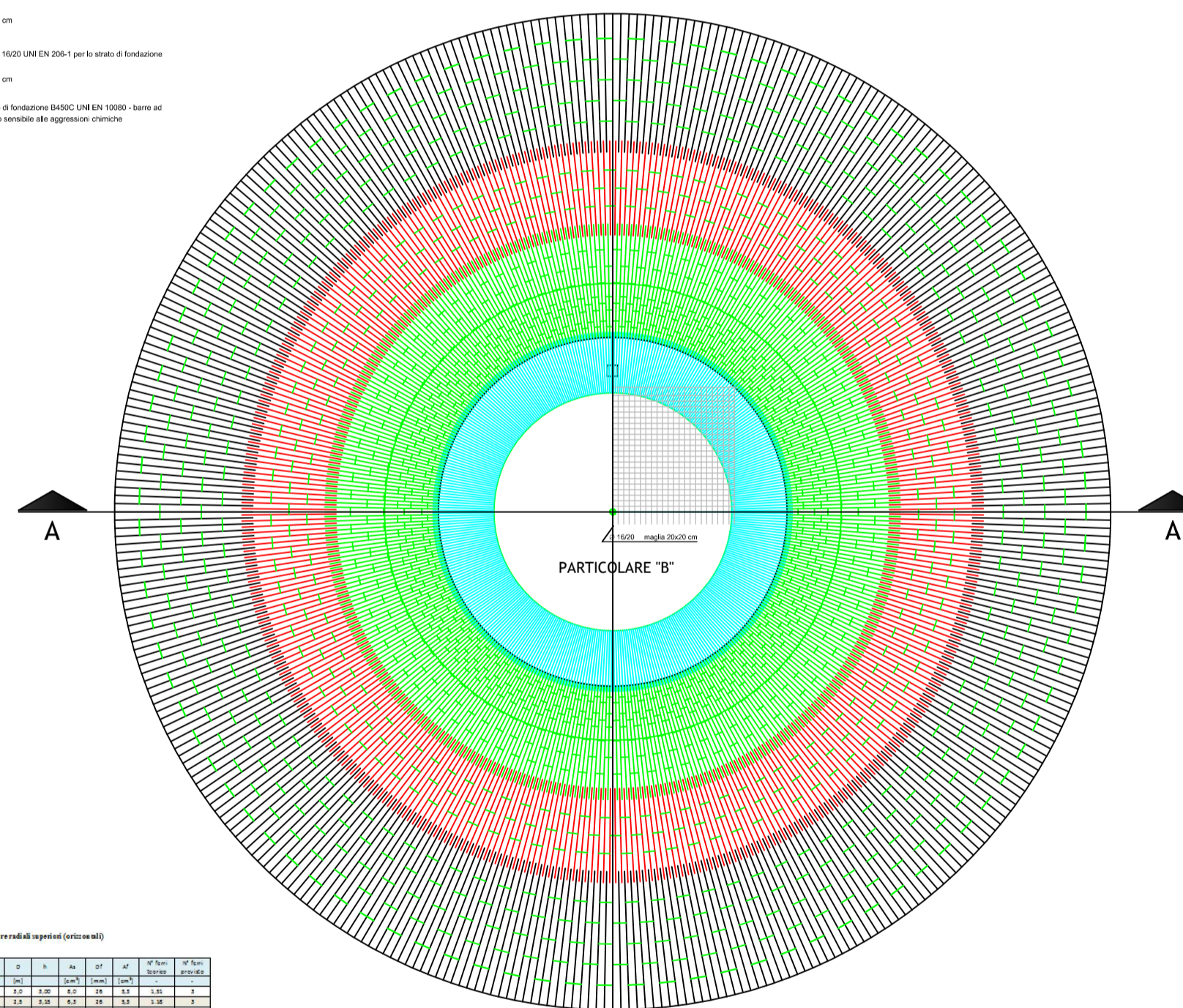


PARTICOLARE DELLO SCAVO scala 1:200



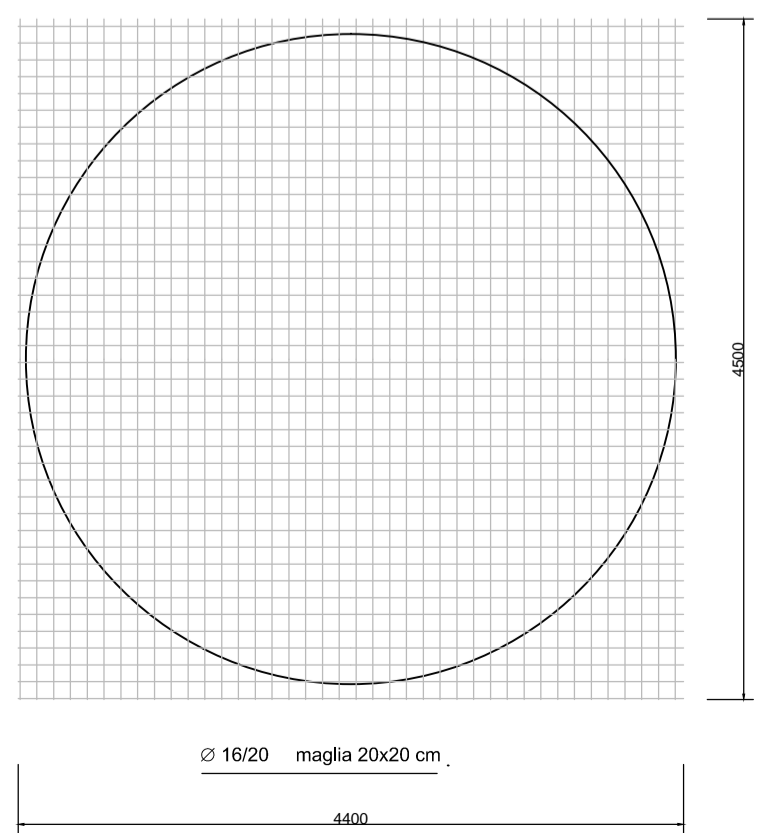
11	12	13	14	15	16	17	18	19	20	21	22	23	24	25	26	27	28	29	30	31	32	33	34	35	36	37	38	39	40	41	42	43	44	45	46	47	48	49	50	51	52	53	54	55	56	57	58	59	60
----	----	----	----	----	----	----	----	----	----	----	----	----	----	----	----	----	----	----	----	----	----	----	----	----	----	----	----	----	----	----	----	----	----	----	----	----	----	----	----	----	----	----	----	----	----	----	----	----	----

SEZIONE ORIZZONTALE scala 1:200

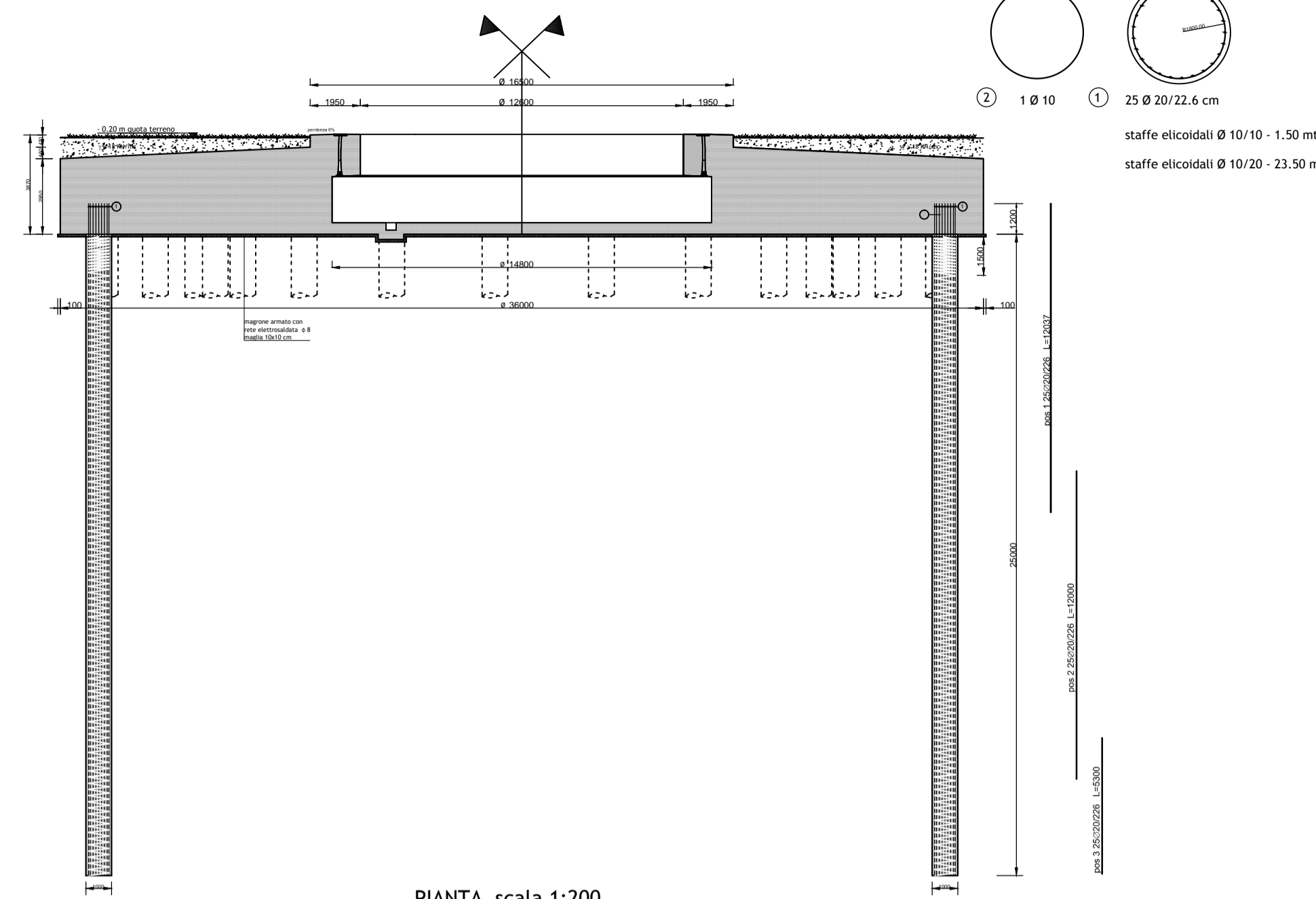


11 Progetto a barre circolari (perimetrali)										
Barra	Sezione	l	s	n	As	Asl	Asr	Asm	Asp	Asp/Asl
1	25	110	10	1	196	196	196	196	196	1.00
2	25	110	10	1	196	196	196	196	196	1.00
3	25	110	10	1	196	196	196	196	196	1.00
4	25	110	10	1	196	196	196	196	196	1.00
5	25	110	10	1	196	196	196	196	196	1.00
6	25	110	10	1	196	196	196	196	196	1.00
7	25	110	10	1	196	196	196	196	196	1.00
8	25	110	10	1	196	196	196	196	196	1.00
9	25	110	10	1	196	196	196	196	196	1.00
10	25	110	10	1	196	196	196	196	196	1.00
11	25	110	10	1	196	196	196	196	196	1.00

PARTICOLARE "B" ANELLO CENTRALE scala 1:100



SEZIONE A-A scala 1:200



PIANTA scala 1:200

