PIANO QUOTATO Scala 1:500

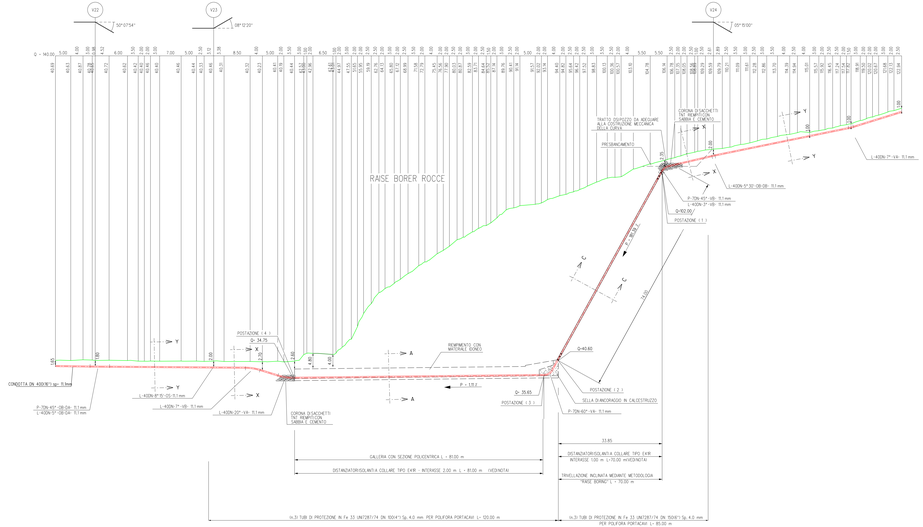

SEZIONE A - B scala 1:500

COROGRAFIA 1:10000
C.T.R. F. 232100

SEZIONE A-A POLICENTRICA
Scala 1:50 Area = 12.49 m²

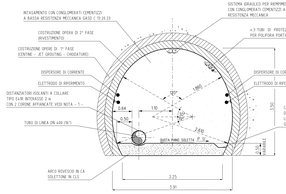

SEZIONE A-A POLICENTRICA
CON FASI DI INTASAMENTO

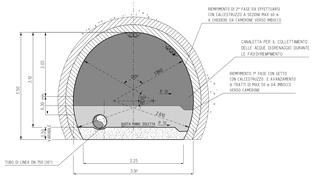

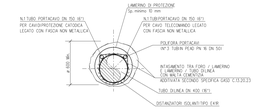

SEZIONE C-C RAISE-BORER

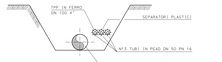

SEZIONE X-X

SEZIONE Y-Y

Caratteristiche geometriche principali del RAISE BORER		
DIAMETRO INTERNO (mm)		600
SVILUPPO COMPLESSIVO DEL RAISE BORER (m)		74.00
POSTAZIONE (1)	Quota passo pipeline (m slm)	102.00
	Angolo verticale (°)	48°00'
POSTAZIONE (2)	Quota passo pipeline (m slm)	40.60
	Angolo verticale (°)	60°00'
CAVI PER POLIFORA	Alloggiamento in tubi-portacavi metallici (n.3) di diametro DN 100 spessore 4.0 mm.	

Caratteristiche geometriche principali della Galleria		
DIAMETRO INTERNO (mm)		3800
SVILUPPO COMPLESSIVO GALLERIA (m)		81.00
POSTAZIONE (3)	Quota passo pipeline (m slm)	35.65
	Angolo verticale (°)	0°38'
POSTAZIONE (4)	Quota passo galleria (m slm)	34.75
	Angolo verticale (°)	0°38'
CAVI PER POLIFORA	Alloggiamento in tubi-portacavi metallici (n.3) di diametro DN 100 spessore 4.0 mm.	

IL PRESENTE ELABORATO GRAFICO NON RIPORTA LE OPERE DI CONSOLIDAMENTO PER IL TRATTO DI GALLERIA TRADIZIONALE, TALI OPERE DOVRANNO ESSERE DIMENSIONATE DALL'APPALTATORE, SULLA BASE DI VERIFICHE STATICHE, IN FUNZIONE DELLE CARATTERISTICHE GEOMECCANICHE DEI TERRENI.

NOTA - 1 -
MESSA IN OPERA COLLARI DISTANZIATORI

(A) IN CORRISPONDENZA DI OGNI COLLARE DISTANZIATORE DOVRA' ESSERE APPLICATO SULLA CONDOTTA DEL NASTRO BIADESIVO (mm 3x5 ma) PER IMPEDIRNE LO SCORRIMENTO DURANTE LE OPERAZIONI DI TRASPORTO, ACCOPPIAMENTO E SALDATURA.

(B) NON DOVRANNO ESSERE APPLICATE CORONE DISTANZIATRICI IN CORRISPONDENZA DEI GIUNTI DI SALDATURA.

TRIVELLAZIONE INCLINATA (RAISE BORER):

(C1) COLLARI DISTANZIATORI DOVRANNO ESSERE APPLICATI SULLA CONDOTTA SECONDO IL SEGUENTE SCHEMA:

- ILn 70.00 m(COLLARI RAC) EXIR
APPLICAZIONE DI N°1 CORONA CON INTERASSE DI 1,00 m PER UN TOTALE DI 70 CORONE

GALLERIA CON SEZIONE POLICENTRICA

(C2) COLLARI DISTANZIATORI DOVRANNO ESSERE APPLICATI SULLA CONDOTTA SECONDO IL SEGUENTE SCHEMA:

- ILn 81,00 m(COLLARI RAC) EXIR
APPLICAZIONE DI N°2 CORONE AFFIANCATE CON INTERASSE DI 01 2,00 m PER UN TOTALE DI 81 CORONE

L'EFFETTIVO INTERASSE DEI COLLARI DISTANZIATORI ANDRA' DEFINITO IN FUNZIONE DELLA METODOLOGIA DI MONTAGGIO DELLA TUBAZIONE DALL'APPALTATORE.

NOTA :
PRIMA DI PROCEDERE CON L'ESECUZIONE DEGLI SCAVI DEL METANODOTTO E' NECESSARIO ACCERTARE L'ESATTA UBICAZIONE PLANO-ALTIMETRICA DI TUTTI I SERVIZI INTERRATI INTERFERENTI.

L'INDAGINE ANDRA' SVOLTA MEDIANTE L'ESECUZIONE DI SAGGI A MANO ED ALLA PRESENZA DI RAPPRESENTANTI DELL'ENTE PROPRIETARIO

0	Maggio 2019	EMISSIONE	BECCA	SABATINI	GUIDUCCI
Rev.	DATA	DESCRIZIONE	ELABORATO	VERIFICATO	APPROVATO

Proprietà: SNAM RETE GAS
Progettista: SAIPEM
RISG CLIENTE NEOTTMALBUFI COMMESSA SAIPEM SNAM

METANODOTTO SESTRI LEVANTE - RECCO
DN 400 (16") - DP 75 bar

PROFILO LONGITUDINALE RAISE-BORER "ROCCE"

DOCUMENTO ORIGINALE: LB-IC-63521
REVISIONE: 0
FG. 1 DI 1
SCALA: 1:50

DOCUMENTO DI PROPRIETA' Snam Rete Gas, p.A.DISEGNO TUTELATO AI SENSI DEL ART.2576 C.C.E DELLA L.633/941 e s.SNAM R.D.2245.