TAPPO DI CHIUSURA TERMORESTRINGENTE PER TUBO DI PROTEZIONE

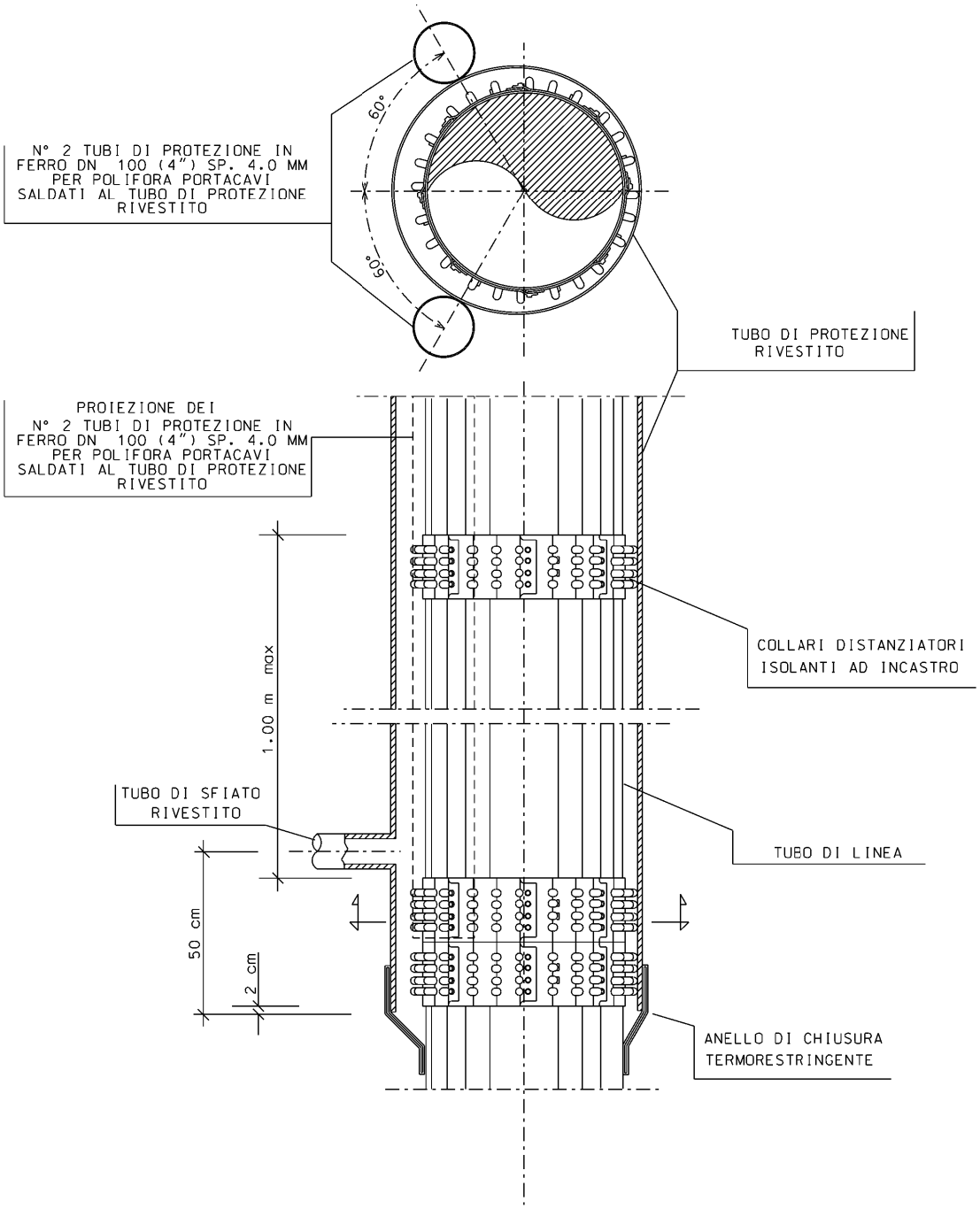
60°
60°
N° 2 TUBI DI PROTEZIONE IN FERRO DN 100 (4") SP. 4.0 MM PER POLIFORA PORTACAVI SALDATI AL TUBO DI PROTEZIONE RIVESTITO
TUBO DI PROTEZIONE RIVESTITO
PROIEZIONE DEI N° 2 TUBI DI PROTEZIONE IN FERRO DN 100 (4") SP. 4.0 MM PER POLIFORA PORTACAVI SALDATI AL TUBO DI PROTEZIONE RIVESTITO
1.00 m max
COLLARI DISTANZIATORI ISOLANTI AD INCASTRO
TUBO DI SFIATO RIVESTITO
TUBO DI LINEA
50 cm
2 cm
ANELLO DI CHIUSURA TERMORESTRINGENTE

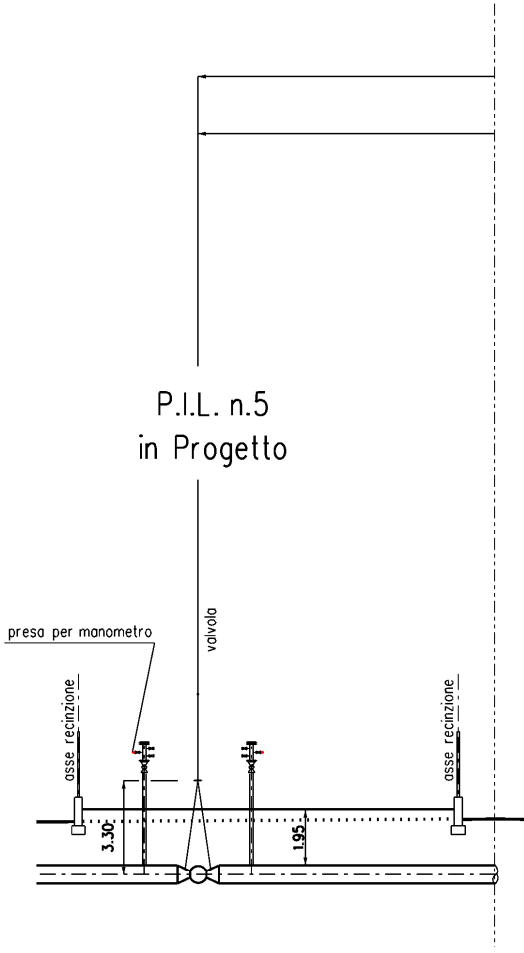
P.I.L. n.5
in Progetto
presa per manometro
valvola
asse recinzione
asse recinzione
3.30
1.95

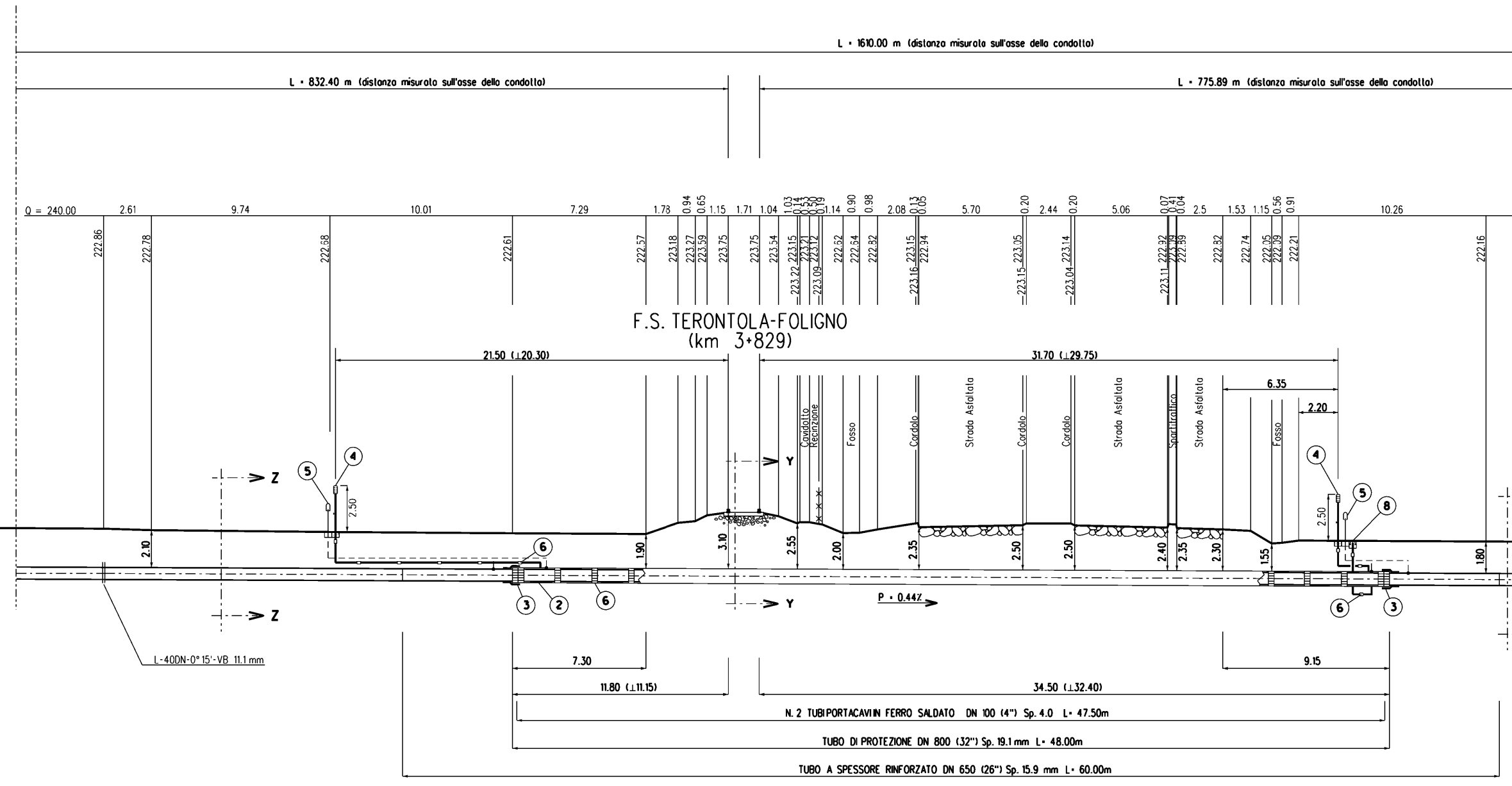
L = 1610.00 m (distanza misurata sull'asse della condotta)
L = 832.40 m (distanza misurata sull'asse della condotta)
L = 775.89 m (distanza misurata sull'asse della condotta)
Q = 240.00
2.61 9.74 10.01 7.29 1.78 0.94 0.65 1.15 1.71 1.04 1.03 0.14 0.53 0.30 0.50 0.19 1.14 0.90 0.98 2.08 0.13 0.05 5.70 0.20 2.44 0.20 5.06 0.07 0.41 0.04 2.5 1.53 1.15 0.56 0.91 10.26
222.86 222.78 222.68 222.61 222.57 223.18 223.27 223.59 223.75 223.75 223.54 223.15 223.22 223.21 223.12 223.09 222.62 222.64 222.82 223.15 223.16 222.94 223.05 223.15 223.14 223.04 222.92 223.11 223.09 222.89 222.82 222.74 222.05 222.09 222.21 222.16
F.S. TERONTOLA-FOLIGNO
(km 3+829)
21.50 (⊥20.30)
31.70 (⊥29.75)
6.35
2.20
Cavidotto
Recinzione
Fosso
Cordolo
Strada Asfaltata
Cordolo
Cordolo
Strada Asfaltata
Spartitraffico
Strada Asfaltata
Fosso
Z
Z
Y
Y
2.50
2.10
1.90
3.10
2.55
2.00
2.35
2.50
2.50
2.40
2.35
2.30
1.55
1.80
2.50
P = 0.44%
1 2 3 4 5 6 8
L-40DN-0° 15'-VB 11.1 mm
7.30
9.15
11.80 (⊥11.15)
34.50 (⊥32.40)
N. 2 TUBI PORTACAVI IN FERRO SALDATO DN 100 (4") Sp. 4.0 L= 47.50m
TUBO DI PROTEZIONE DN 800 (32") Sp. 19.1 mm L= 48.00m
TUBO A SPESSORE RINFORZATO DN 650 (26") Sp. 15.9 mm L= 60.00m

SEZIONE A - B scala 1:200

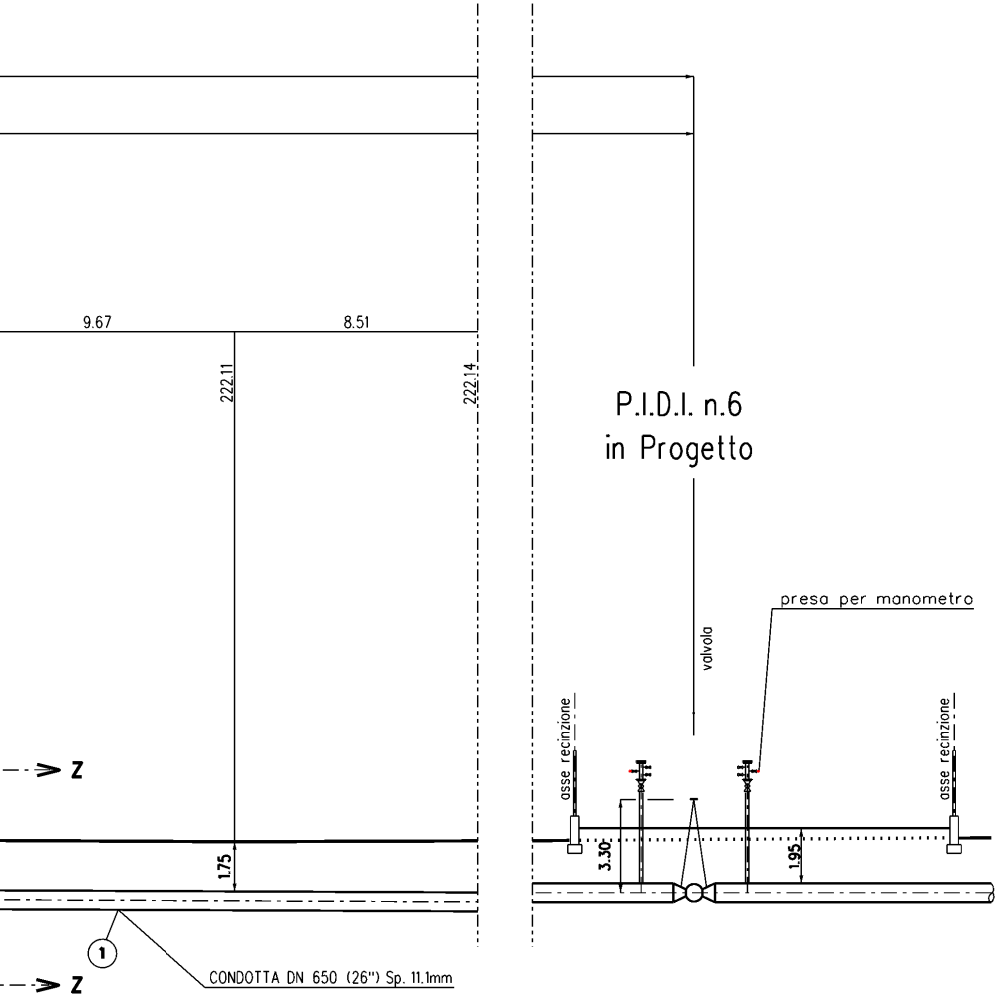
9.67
8.51
222.11
222.14
P.I.D.I. n.6
in Progetto
presa per manometro
valvola
asse recinzione
asse recinzione
Z
Z
3.30
1.95
1.75
1
CONDOTTA DN 650 (26") Sp. 11.1mm

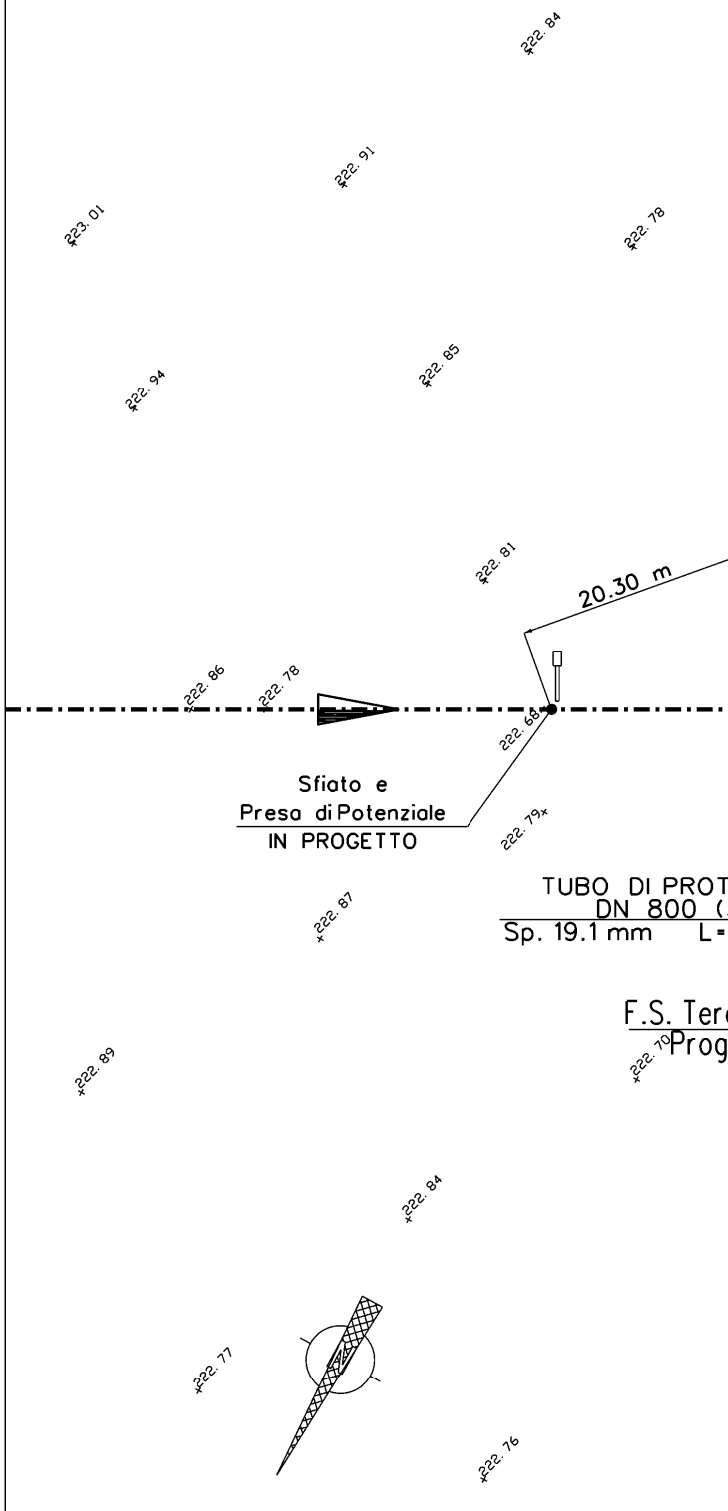
222.84
222.91
223.01
222.78
222.94
222.85
222.81
20.30 m
222.86
222.78
222.68
Sfiato e
Presa di Potenziale
IN PROGETTO
222.79
TUBO DI PROT
DN 800 (
Sp. 19.1 mm L=
222.87
F.S. Ter
Prog
222.70
222.89
222.84
222.77
222.76

PIANO QU

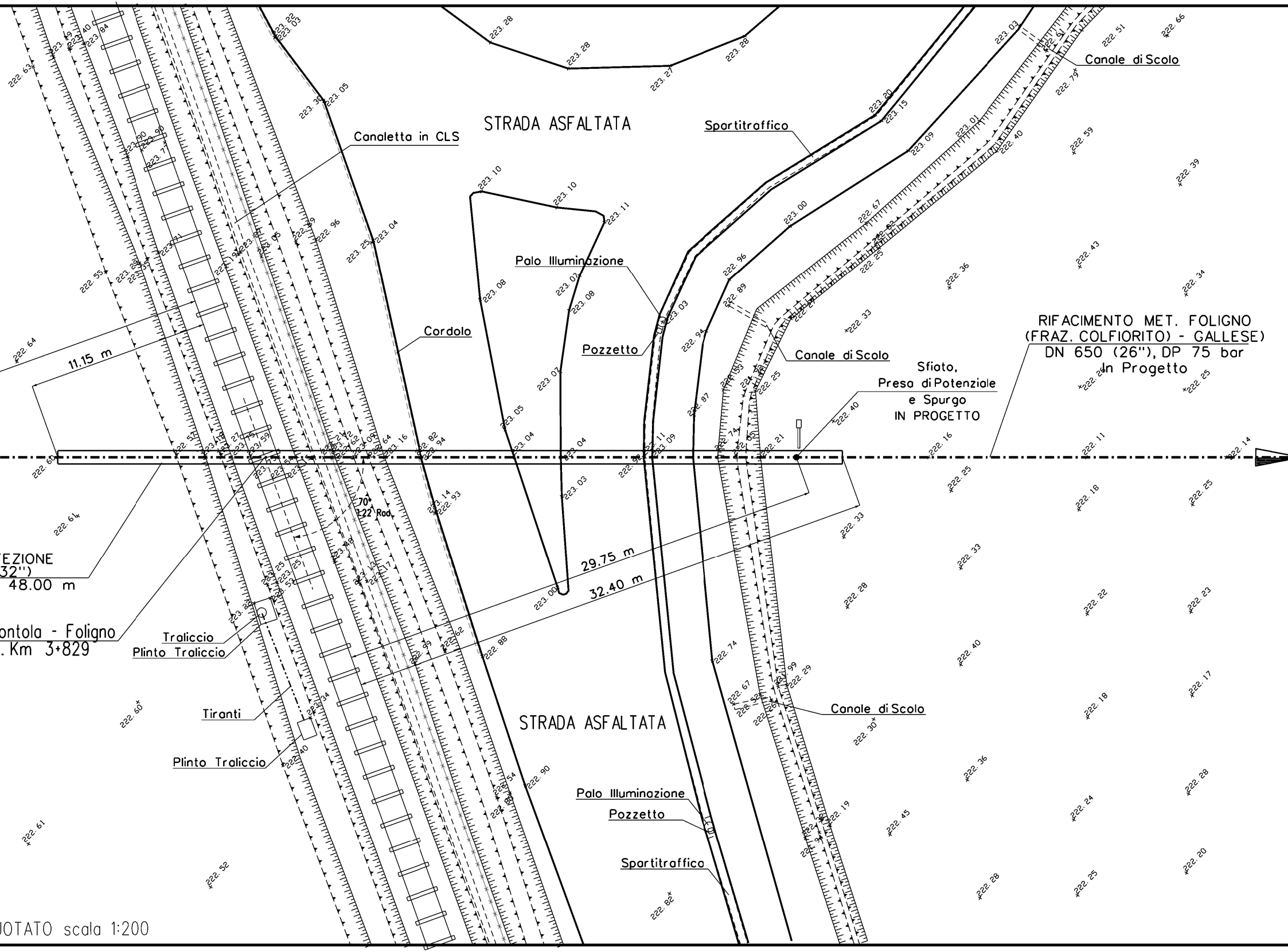
STRADA ASFALTATA
Canaletta in CLS
Spartitraffico
Canale di Scolo
Palo Illuminazione
Pozzetto
Cordolo
Canale di Scolo
RIFACIMENTO MET. FOLIGNO
(FRAZ. COLFIORITO) - GALLESE)
DN 650 (26"), DP 75 bar
In Progetto
Sfiato,
Presa di Potenziale
e Spurgo
IN PROGETTO
11.15 m
70°
1.22 Rad
29.75 m
32.40 m
EZIONE
32")
48.00 m
ontola - Foligno
. Km 3+829
Traliccio
Plinto Traliccio
Tiranti
Plinto Traliccio
Canale di Scolo
STRADA ASFALTATA
Palo Illuminazione
Pozzetto
Spartitraffico
UOTATO scala 1:200

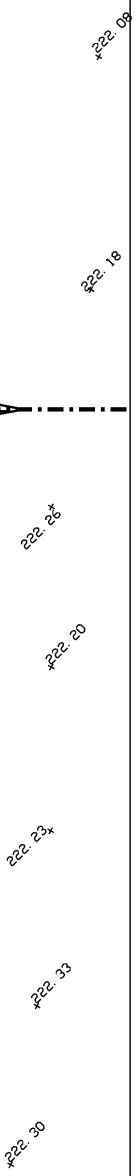
222.09
222.18
222.26
222.20
222.23
222.33
222.30

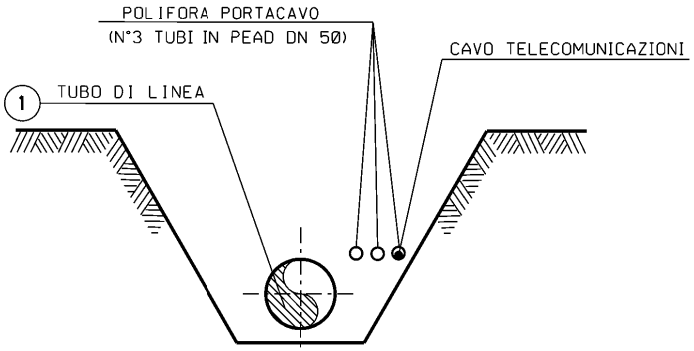
POLIFORA PORTACAVO
(N°3 TUBI IN PEAD DN 50)
CAVO TELECOMUNICAZIONI
1
TUBO DI LINEA

SEZIONE Z-Z (SCAVO A CIELO APERTO)

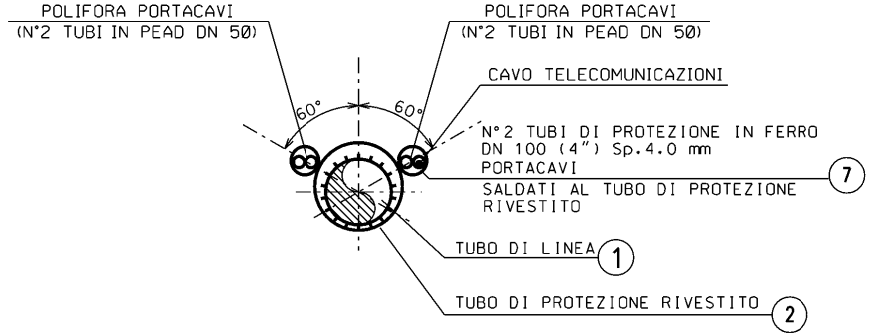
POLIFORA PORTACAVI
(N°2 TUBI IN PEAD DN 50)
POLIFORA PORTACAVI
(N°2 TUBI IN PEAD DN 50)
CAVO TELECOMUNICAZIONI
60°
60°
N°2 TUBI DI PROTEZIONE IN FERRO
DN 100 (4") Sp.4.0 mm
PORTACAVI
SALDATI AL TUBO DI PROTEZIONE
RIVESTITO
7
TUBO DI LINEA
1
TUBO DI PROTEZIONE RIVESTITO
2

SEZIONE Y - Y (IN TRIVELLAZIONE)

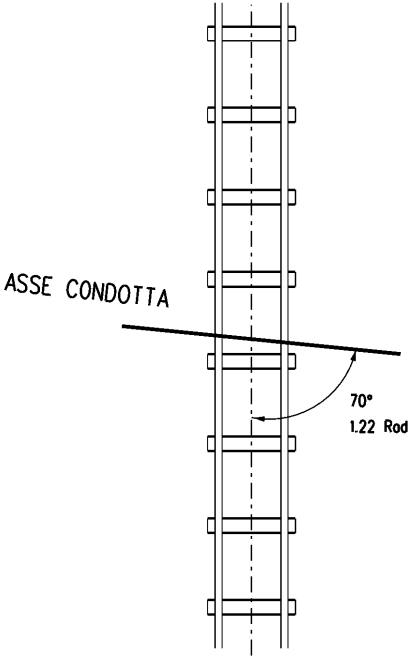
ASSE CONDOTTA
70°
1.22 Rad

TABELLA DELLE ANNOTAZIONI

1	Tubo di acciaio GRADO L415 MB DN 650 (26") De 660.0 mm Sp. DI LINEA E MAGGIORATO Sp 11.1 mm costruito secondo tab. GASD A 01.01.20 u.e. rivestimento in Polietilene Sp 2.50 mm	
	Tubo di acciaio GRADO L415 MB DN 650 (26") De 660.0 mm Sp. DI LINEA E RINFORZATO Sp 15.9 mm costruito secondo tab. GASD A 01.01.20 u.e. rivestimento in Polietilene Sp 2.50 mm	60.00 m
2	Tubo di protezione in acciaio Grado EN L415 MB DN 800 (32") Sp. 19.1 mm costruito secondo tab. GASD A 01.04.01 u.e.	48.00 m
3	Anello di chiusura termorestringente DN 650 (26") x DN 800 (32") costruito secondo tab. GASD A.09.02.11 u.e.	n. 2
4	Apparecchiatura di sfiato e presa di segnalazione fuga gas Tipo2 costruito secondo tab. GASD A 09.06.02 u.e.	n. 2
	Tubo di sfiato in Fe 33 UNI 7288/74 DN 80 (3") Sp. 3 mm	17.00 m
5	Punto di misura P.E. a cassetta piantana secondo GASD A 7.01.05 u.e.	n. 2
6	Distanziatori isolanti a collare con fissaggio ad incastro costruiti secondo tab. GASD A.09.01.06 u.e.	
	tubo di sfiato e spurgo DN 80 (3") anelli	n. 10
	tubo di linea DN 650 (26") anelli	n.51
7	Tubo di protezione in ferro DN 100 (4") Sp. 4.0 mm per polifora portacavi	95.00 m
8	Apparecchiatura di spurgo	n. 1
	Chiusino di controllo costruito secondo tab. GASD A09.22.01	n. 1
	Tubo di spurgo in Fe 33 UNI 7288/74 DN 80 (3") Sp. 3 mm	4.00 m

DOCUMENTI DI RIFERIMENTO	N



Com. di SPELLO (PG) F. 66
Com. di SPELLO (PG) F. 57
F.S. TERONTOLA-FOLIGNO
(S.S. 75)
N.75
(Via S.Cristoforo
Strada
Statale
Rio
Poscione
A
B
V
33
249
419
221
31
30
110
1562
1561
334
463
222
256
255
52
28
461
29
434
1749
1525
1740
1741
1742
1743
1738
1744
1739
1746
1745
411
413
460
261
336
457
1748
1747
1700

STRALCIO PLANIMETRICO 1:2000
Comune SPELLO (PG) F. 57 - 66

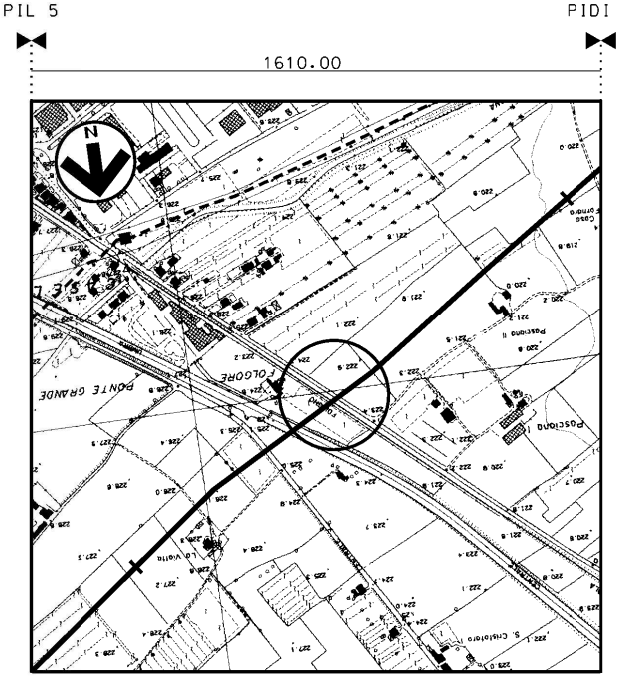

PIL 5
PIDI 6
1610.00
N
PONTE GRANDE
FOLGORE
Poscione
S. Cristoforo

COROGRAFIA 1:10000
Foglio CTR F. 324010

Rev.	DATA	DESCRIZIONE	ELABORATO	VERIFICATO	APPROVATO
1	31/01/2020	EMISSIONE PER PERMESSI	E TATANI	G AIUDI	A SPADACINI
0	22/11/2019	EMISSIONE PER COMMENTI	E TATANI	G AIUDI	A SPADACINI

snam

PROGETTISTA
techfem
Rif. TFM: 011-PJM1-005-11-DT-10E-5511

COMMESSA NR/19093
UNITA' 11

RIFACIMENTO MET.
FOLIGNO (FRAZ. COLFIORITO) - GALLESE
DN 650 (26"), DP 75 bar

KP 23+447 ATTRAVERSAMENTO
F.S. TERONTOLA-FOLIGNO (Prog. Km 3+829)

DIS. N. 11-DT-10E-5511
REVISIONE 1
FG 1 DI 1
SCALA 1:200

DOCUMENTO DI PROPRIETA' Snam Rete Gas. LA SOCIETA' TUTELERA' I PROPRI DIRITTI IN SEDE CIVILE E PENALE A TERMINI DI LEGGE.