TAPPO DI CHIUSURA TERMORESTRINGENTE
PER TUBO DI PROTEZIONE

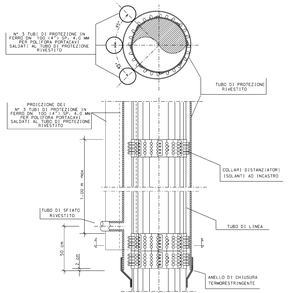

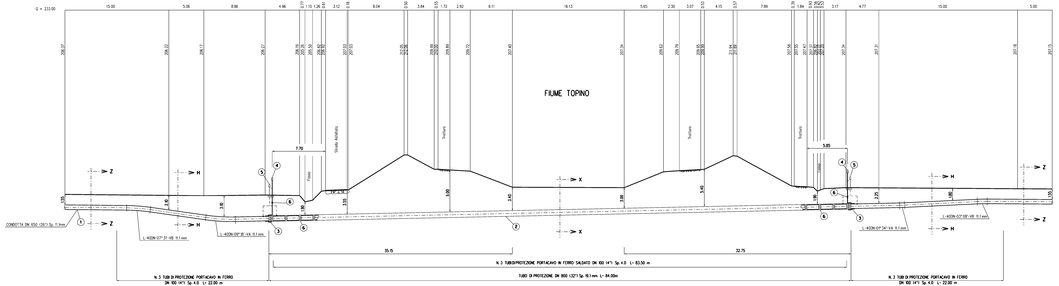

SEZIONE A - B scala 1:200



SEZIONE X-X (TRIVELLAZIONE)

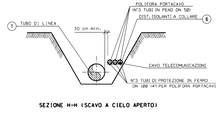

SEZIONE H-H (SCAVO A CIELO APERTO)

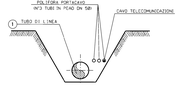

SEZIONE Z-Z (SCAVO A CIELO APERTO)

TABELLA DELLE ANNOTAZIONI

1	Tubo doppio GRADO L415 MB DN 650 (26") De 660.0 mm Sp. DILMEX E MAGGIORATO Sp. 9.1 mm costruito secondo tab. CASD A 01.01.30 o.e. rivestimento in Polietilene Sp. 2.50 mm	
2	Tubo diprotezione in acciaio Grado EN L415 MB DN 800 (32") Sp. 10.1 mm costruito secondo tab. CASD A 01.04.01 o.e.	84.00m
3	Anello chiusura termorestringente DN 650 (26") e DN 800 (32") costruito secondo tab. CASD A.09.02.11 o.e.	n. 2
4	Approvvigionamento di fitto e prese disgregazione tugo gas Tipo2 costruito secondo tab. CASD A 09.06.02 o.e.	n. 2
	Tubo di fitto in Fe 33 UNI7200/74 DN 80 (3") Sp. 2.9 mm costruito secondo tab. CASD A 01.03.01 o.e.	6.00 m
5	Punto di misura P.E. a cassetta pianiana secondo CASD A 7.01.05 o.e.	n. 2
6	Dispositivi isolanti e collare con fissaggio ad incastro costruito secondo tab. CASD A.09.01.06 o.e.	
	tubo di fitto DN 80 (3") anelli	n. 3 n. 66
	tubo diprotezione per polifora DN 100 (4") anelli	
	tubo di linea DN 650 (26") anelli	n.87
7	Tubo diprotezione in ferro DN 100 (4") Sp. 4.0 mm per polifora portacavi	382.50 m



STRALCIO PLANIMETRICO 1:2000
Comune di Foligno (PG) - Fg. 190

COROGRAFIA 1:10000
Foglio C.TR F. 32.0080

DOCUMENTI DI RIFERIMENTO | N

Rev	DATA	DESCRIZIONE	PROGETTISTA	DISEGNATO	VERIFICATO	APPROVATO
1	31/01/2020	EMISSIONE PER PERMESSO	techfem	D SANTINI	G ASCO	M SPAZIANI
0	22/11/2019	EMISSIONE PER COMMENTI		A FRATTINI	G ASCO	M SPAZIANI

COMMESSA	16/7501
UNITÀ	11
DIS. N	11-DT-TIE-5514
REVISIONE	1
FG	1
DI	1
SCALA	1:200

RIFACIMENTO MET.
FOLIGNO (FRAZ. COLFIORITO) - GALLESE
DN 650 (26"), DP 75 bar

KP 28+794 4.ª ATTRAVERSAMENTO FIUME TOPINO

IL PRESENTE DOCUMENTO NON POTRÀ ESSERE COPIATO, RIPRODOTTO O ALTRIMENTI PUBBLICATO IN TUTTO O IN PARTE SENZA IL CONSENSO SCRITTO DELLA SOC. ITALGAS & RETI S.P.A.