TAPPO DI CHIUSURA TERMORESTRINGENTE PER TUBO DI PROTEZIONE

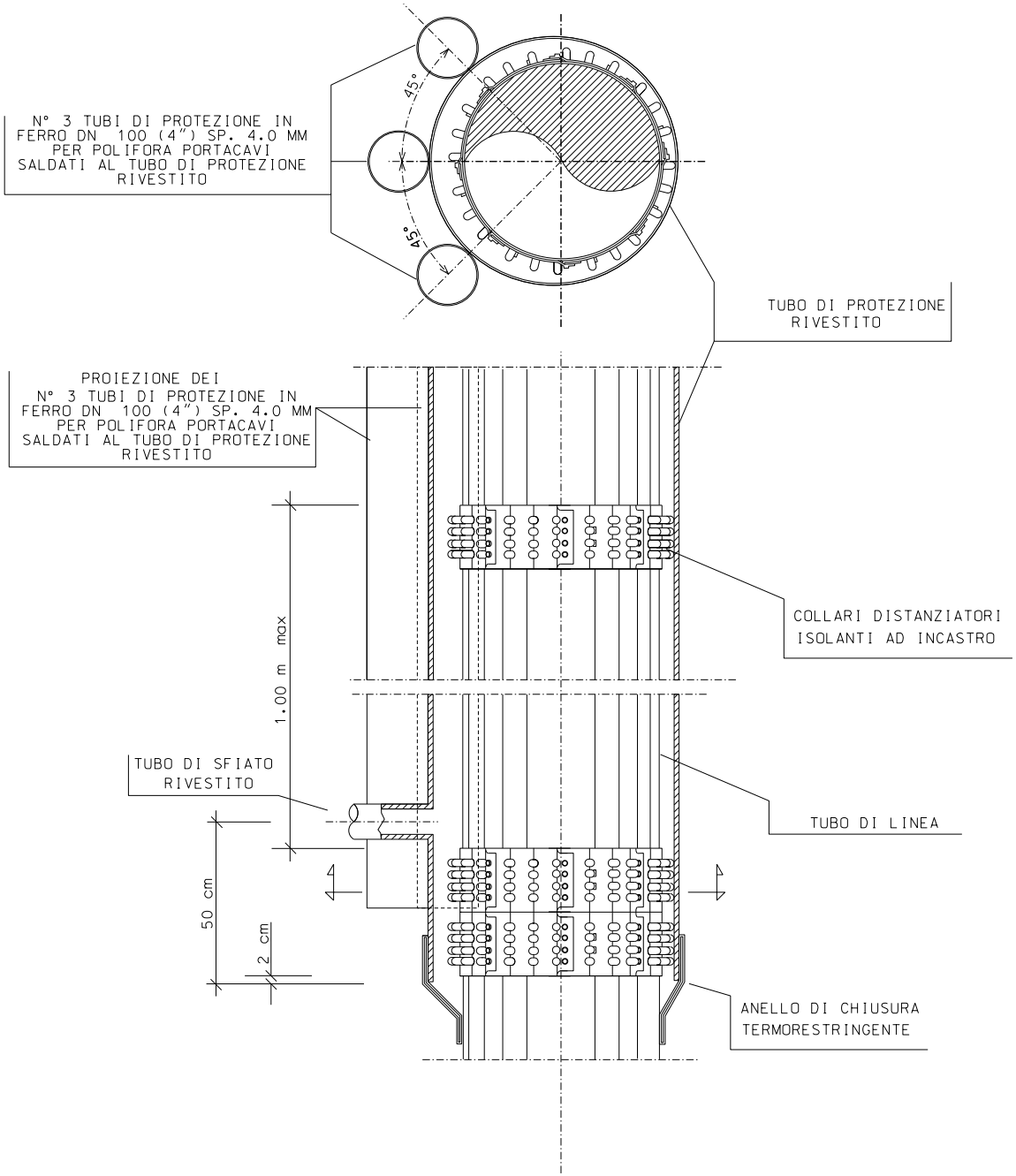
N° 3 TUBI DI PROTEZIONE IN FERRO DN 100 (4") SP. 4.0 MM PER POLIFORA PORTACAVI SALDATI AL TUBO DI PROTEZIONE RIVESTITO
45°
45°
TUBO DI PROTEZIONE RIVESTITO
PROIEZIONE DEI N° 3 TUBI DI PROTEZIONE IN FERRO DN 100 (4") SP. 4.0 MM PER POLIFORA PORTACAVI SALDATI AL TUBO DI PROTEZIONE RIVESTITO
COLLARI DISTANZIATORI ISOLANTI AD INCASTRO
1.00 m max
TUBO DI SFIATO RIVESTITO
TUBO DI LINEA
50 cm
2 cm
ANELLO DI CHIUSURA TERMORESTRINGENTE


Q = 333.00
10.48
10.13
301.22
301.19
1.55
1.55
1
CONDOTTA DN 650 (26") Sp. 11.1mm
L-40DN-02°06'-VA 11.1 mm

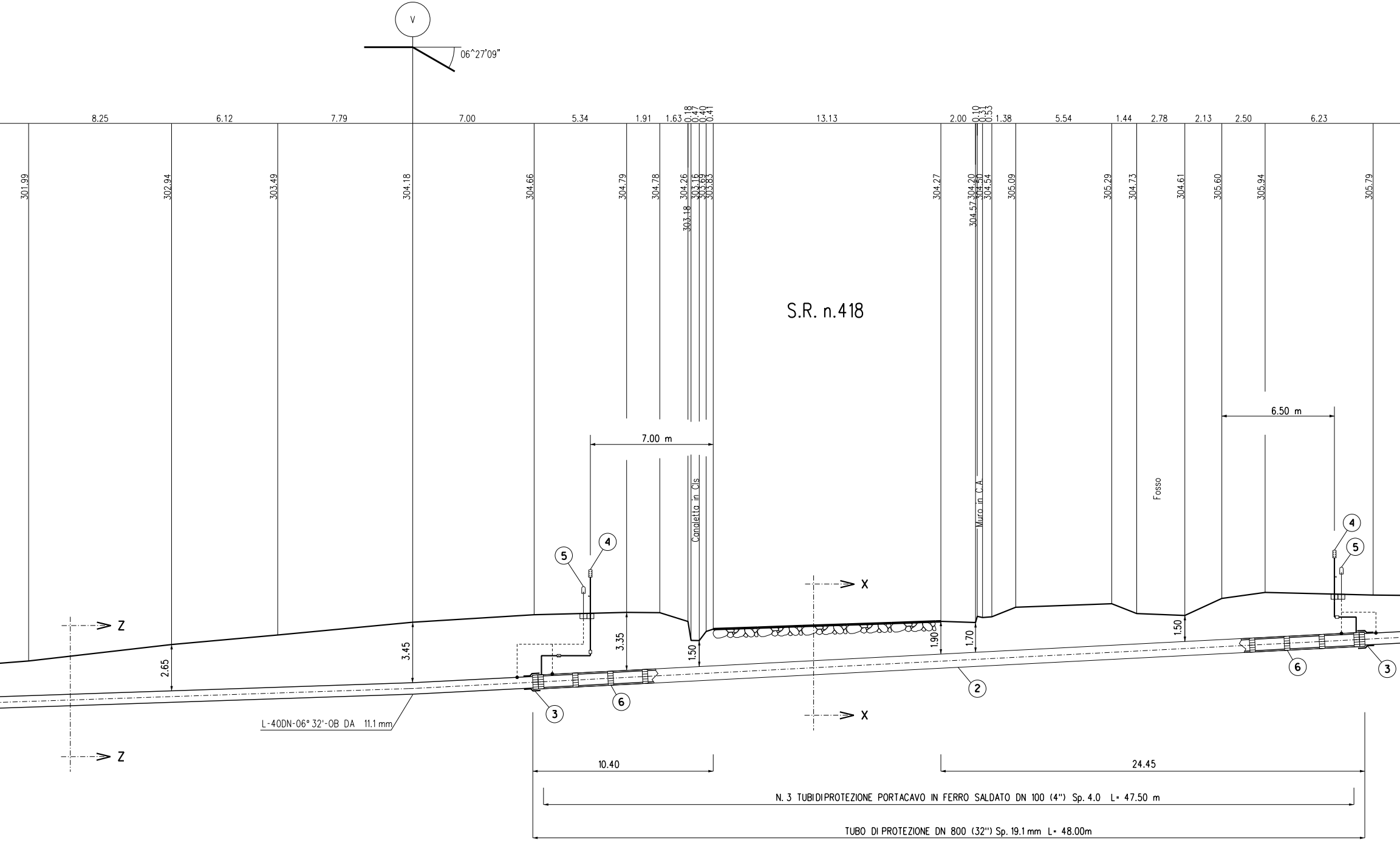

V
06°27'09"
8.25
6.12
7.79
7.00
5.34
1.91
1.63
0.18
0.47
0.40
0.41
13.13
2.00
0.10
0.31
0.53
1.38
5.54
1.44
2.78
2.13
2.50
6.23
301.99
302.94
303.49
304.18
304.66
304.79
304.78
304.26
303.18
303.16
303.69
303.83
304.27
304.20
304.57
304.50
304.54
305.09
305.29
304.73
304.61
305.60
305.94
305.79
S.R. n.418
7.00 m
6.50 m
Canaletta in Cls
Muro in C.A.
Fosso
4
5
X
Z
2.65
3.45
3.35
1.50
1.90
1.70
1.50
2
3
6
L-40DN-06° 32'-OB DA 11.1 mm
10.40
24.45
N. 3 TUBIDIPROTEZIONE PORTACAVO IN FERRO SALDATO DN 100 (4") Sp. 4.0 L= 47.50 m
TUBO DI PROTEZIONE DN 800 (32") Sp. 19.1 mm L= 48.00m

SEZIONE A - B scala 1:200

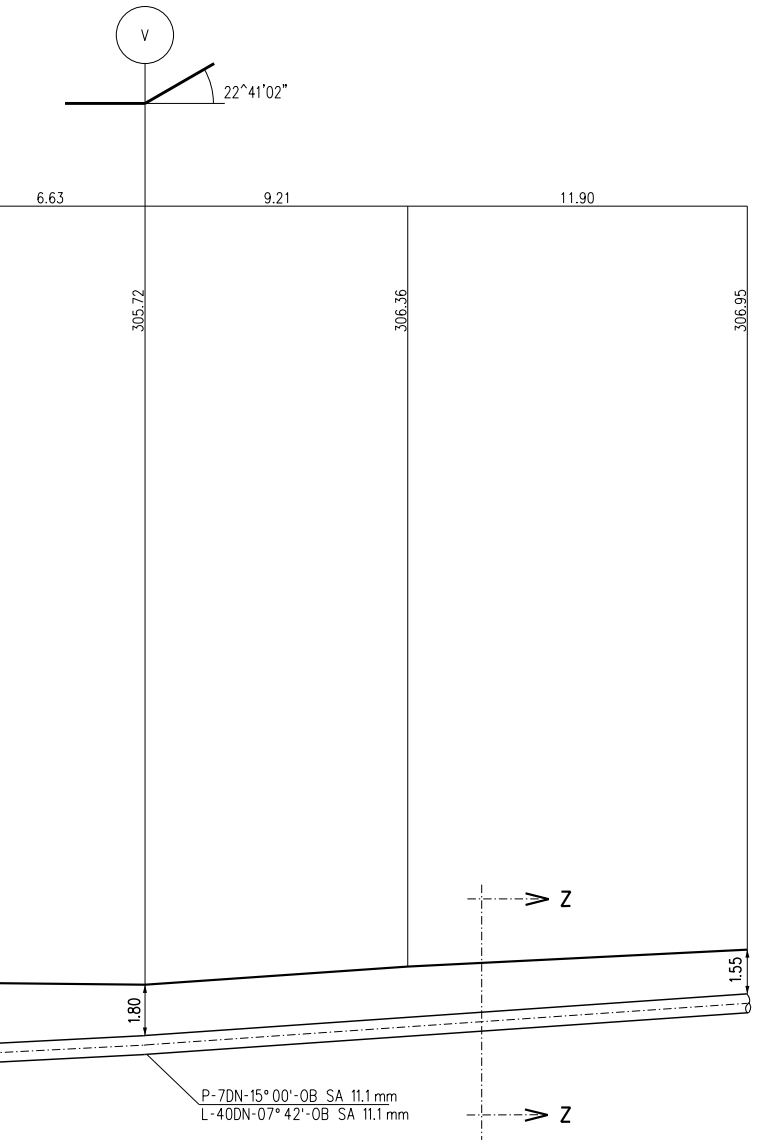
V
22°41'02"
6.63
9.21
11.90
305.72
306.36
306.95
1.80
1.55
Z
Z
P-7DN-15°00'-0B SA 11.1 mm
L-40DN-07°42'-0B SA 11.1 mm

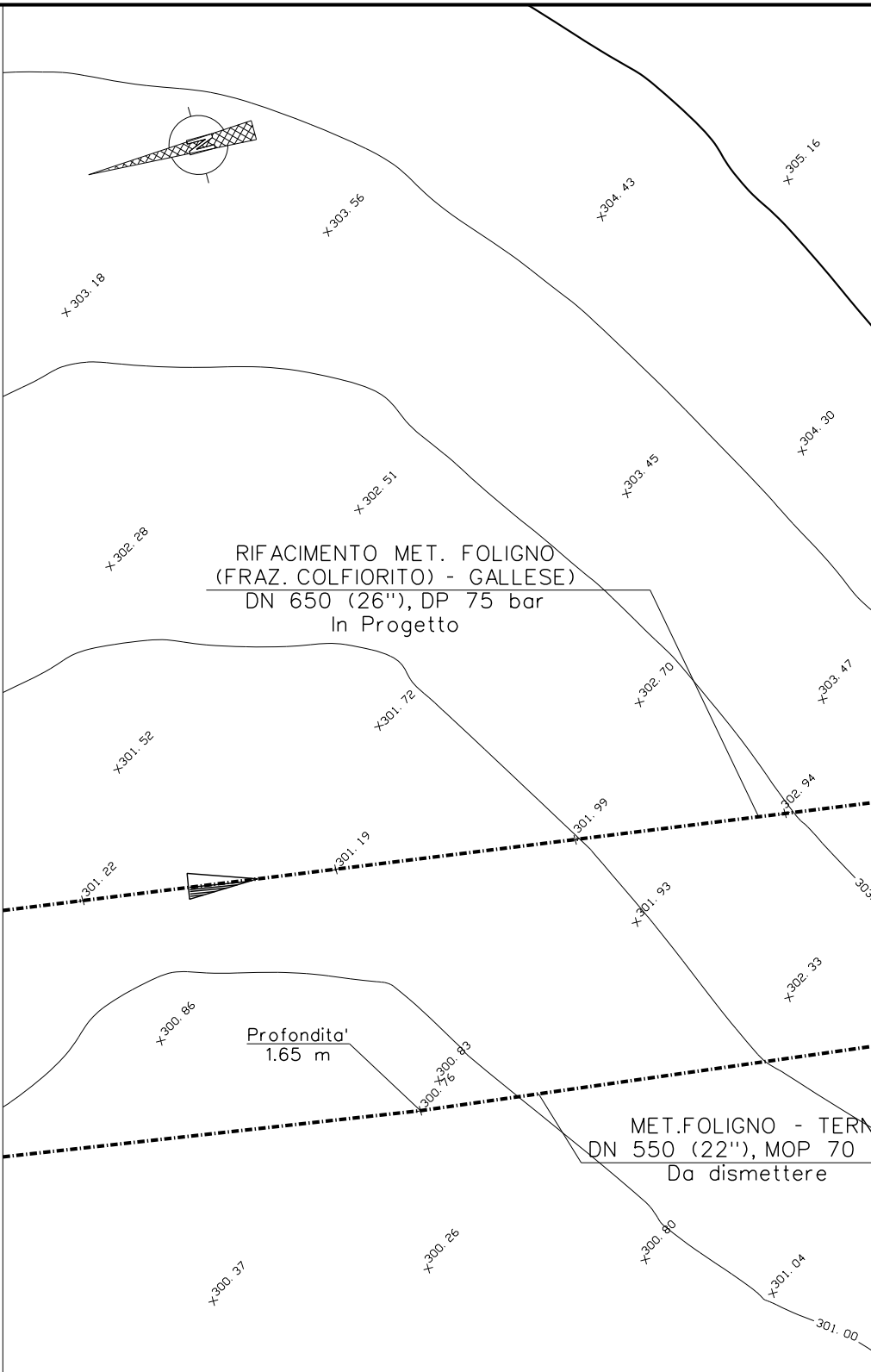
305.16
304.43
303.56
303.18
304.30
303.45
302.51
302.28
RIFACIMENTO MET. FOLIGNO
(FRAZ. COLFIORITO) - GALLESE)
DN 650 (26"), DP 75 bar
In Progetto
302.70
303.47
301.72
301.52
302.94
301.99
301.19
301.22
301.93
302.33
300.86
Profondita'
1.65 m
300.83
300.76
MET.FOLIGNO - TERN
DN 550 (22"), MOP 70
Da dismettere
300.26
300.80
300.37
301.04
301.00

PIANO QUOTATO scala 1:200

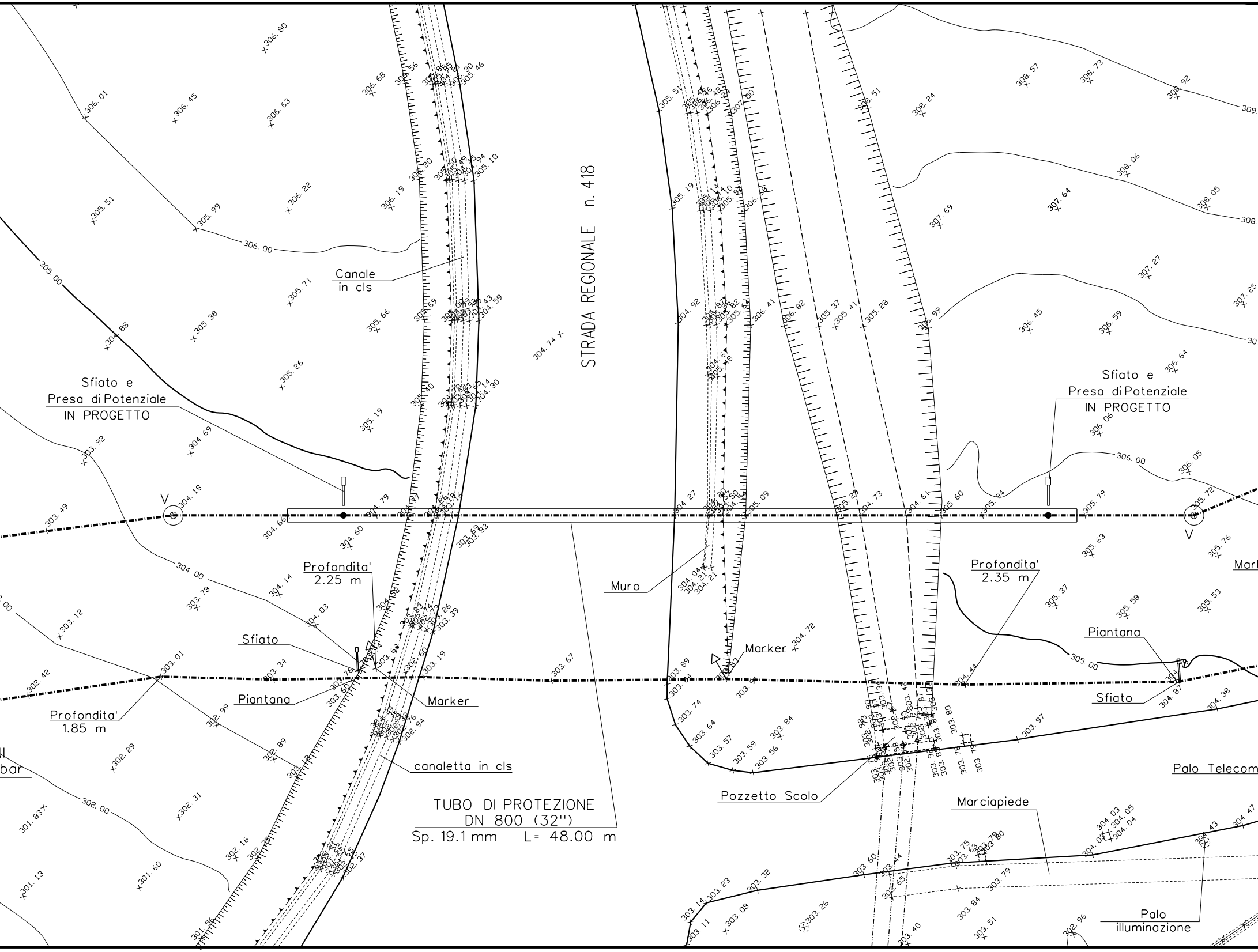
STRADA REGIONALE n. 418
Canale in cls
Sfiato e Presa di Potenziale IN PROGETTO
Sfiato e Presa di Potenziale IN PROGETTO
V
V
Profondita' 2.25 m
Profondita' 2.35 m
Profondita' 1.85 m
Sfiato
Piantana
Marker
Muro
Marker
Piantana
Sfiato
canaletta in cls
TUBO DI PROTEZIONE DN 800 (32")
Sp. 19.1 mm L= 48.00 m
Pozzetto Scolo
Marciapiede
Palo Telecom
Palo illuminazione
306.00
305.00
304.00
303.00
302.00
306.00
305.00
304.18
305.72
304.74
307.64

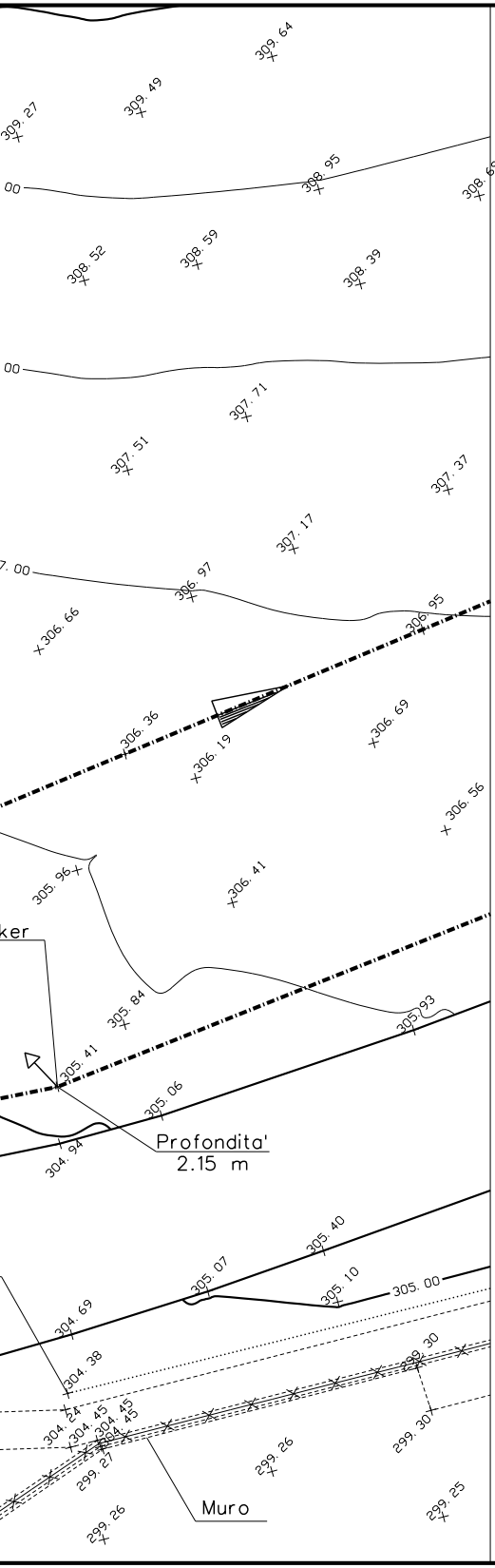
309.64
309.49
309.27
00
308.95
308.69
308.52
308.59
308.39
00
307.71
307.51
307.37
307.17
7.00
306.97
306.95
306.66
306.36
306.69
306.19
306.56
305.96
306.41
ker
305.84
305.93
305.41
305.06
Profondita'
2.15 m
304.94
305.40
305.07
305.10
305.00
304.69
304.38
299.30
304.24
304.45
304.45
304.45
299.27
299.26
299.30
Muro
299.26
299.25

TABELLA DELLE ANNOTAZIONI

①	Tubo di acciaio GRADO L415 MB DN 650 (26") De 660.0 mm Sp. DI LINEA E MAGGIORATO Sp 11.1 mm costruito secondo tab. GASD A 01.01.20 u.e. rivestimento in Polietilene Sp 2.50 mm	
②	Tubo di protezione in acciaio Grado EN L415 MB DN 800 (32") Sp. 19.1 mm costruito secondo tab. GASD A 01.04.01 u.e.	48.00m
③	Anello di chiusura termorestringente DN 650 (26") x DN 800 (32") costruito secondo tab. GASD A.09.02.11 u.e.	n. 2
④	Apparecchiatura di sfiato e presa di segnalazione fuga gas Tipo2 costruito secondo tab. GASD A 09.06.02 u.e.	n. 2
	Tubo disfiato in Fe 33 UNI 7288/74 DN 80 (3") Sp. 2.9 mm costruito secondo tab. GASD A 01.03.01 u.e.	10.00 m
⑤	Punto di misura P.E. a cassetta piantana secondo GASD A 7.01.05 u.e.	n. 2
⑥	Distanziatori isolanti a collare con fissaggio ad incastro costruiti secondo tab. GASD A.09.01.06 u.e.	
	tubo disfiato DN 80 (3") anelli	n. 4
	tubo di linea DN 650 (26") anelli	n.51
⑦	Tubo di protezione in ferro DN 100 (4") Sp. 4.0 mm per polifora portacavi	142.50 m

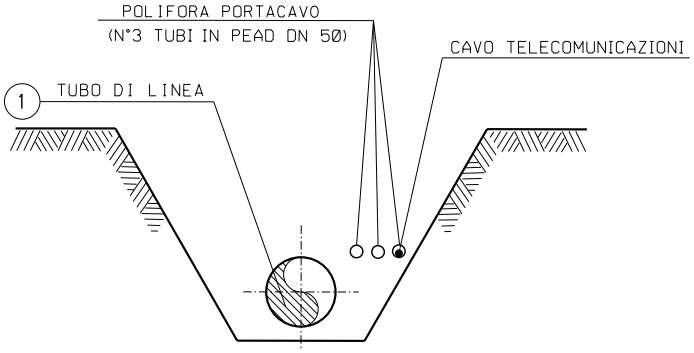
POLIFORA PORTACAVO
(N°3 TUBI IN PEAD DN 50)
CAVO TELECOMUNICAZIONI
①
TUBO DI LINEA

SEZIONE Z-Z (SCAVO A CIELO APERTO)

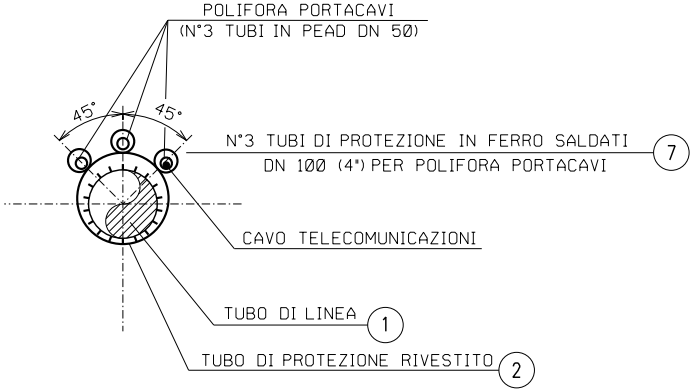
POLIFORA PORTACAVI
(N°3 TUBI IN PEAD DN 50)
45°
45°
N°3 TUBI DI PROTEZIONE IN FERRO SALDATI
DN 100 (4") PER POLIFORA PORTACAVI
⑦
CAVO TELECOMUNICAZIONI
TUBO DI LINEA
①
TUBO DI PROTEZIONE RIVESTITO
②

SEZIONE X-X (TRIVELLAZIONE)

DOCUMENTI DI RIFERIMENTO	N.

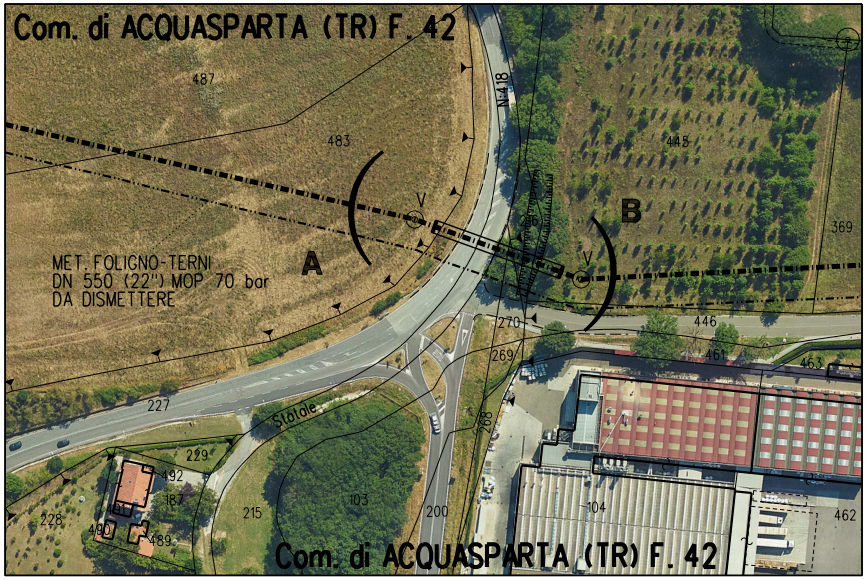
Com. di ACQUASPARTA (TR) F. 42
487
483
445
369
N.418
A
B
V
V
MET. FOLIGNO-TERNI
DN 550 (22") MOP 70 bar
DA DISMETTERE
270
446
269
461
463
268
227
Statale
229
492
187
228
490
489
215
103
200
104
462
Com. di ACQUASPARTA (TR) F. 42

STRALCIO PLANIMETRICO 1:2000
Comune di ACQUASPARTA (TR) F. 42

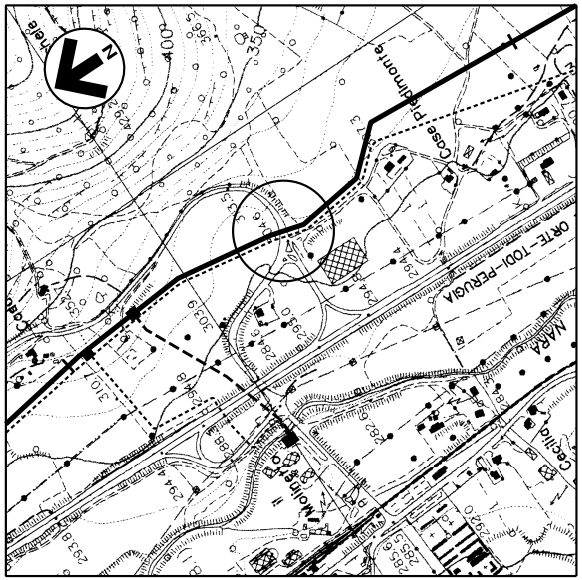
N
400
350
Case Piedimonte
ORTE-TODI-PERUGIA
NARA
Molino
Cecili

COROGRAFIA 1:10000
Foglio CTR F. 335110

1	31/01/2020	EMISSIONE PER PERMESSI	D.SANTINI	G.AIUDI	A.SPADACINI
0	22/11/2019	EMISSIONE PER COMMENTI	A.FRATTINI	G.AIUDI	A.SPADACINI
Rev.	DATA	DESCRIZIONE	ELABORATO	VERIFICATO	APPROVATO

snam

PROGETTISTA
techfem
Rif. TFM: 011-PJM1-005-11-DT-11E-5522

COMMESSA
NR/19093

UNITA'
11

RIFACIMENTO MET.
FOLIGNO (FRAZ. COLFIORITO) - GALLESE
DN 650 (26"), DP 75 bar

DIS. N.
11-DT-11E-5522

REVISIONE 1

KP 63+444 ATTRAVERSAMENTO
S.R. n. 418

FG. 1 DI 1

SCALA 1:200

DOCUMENTO DI PROPRIETA' Snam Rete Gas. LA SOCIETA' TUTELERA' I PROPRI DIRITTI IN SEDE CIVILE E PENALE A TERMINI DI LEGGE.