TAPPO DI CHIUSURA TERMORESTRINGENTE PER TUBO DI PROTEZIONE

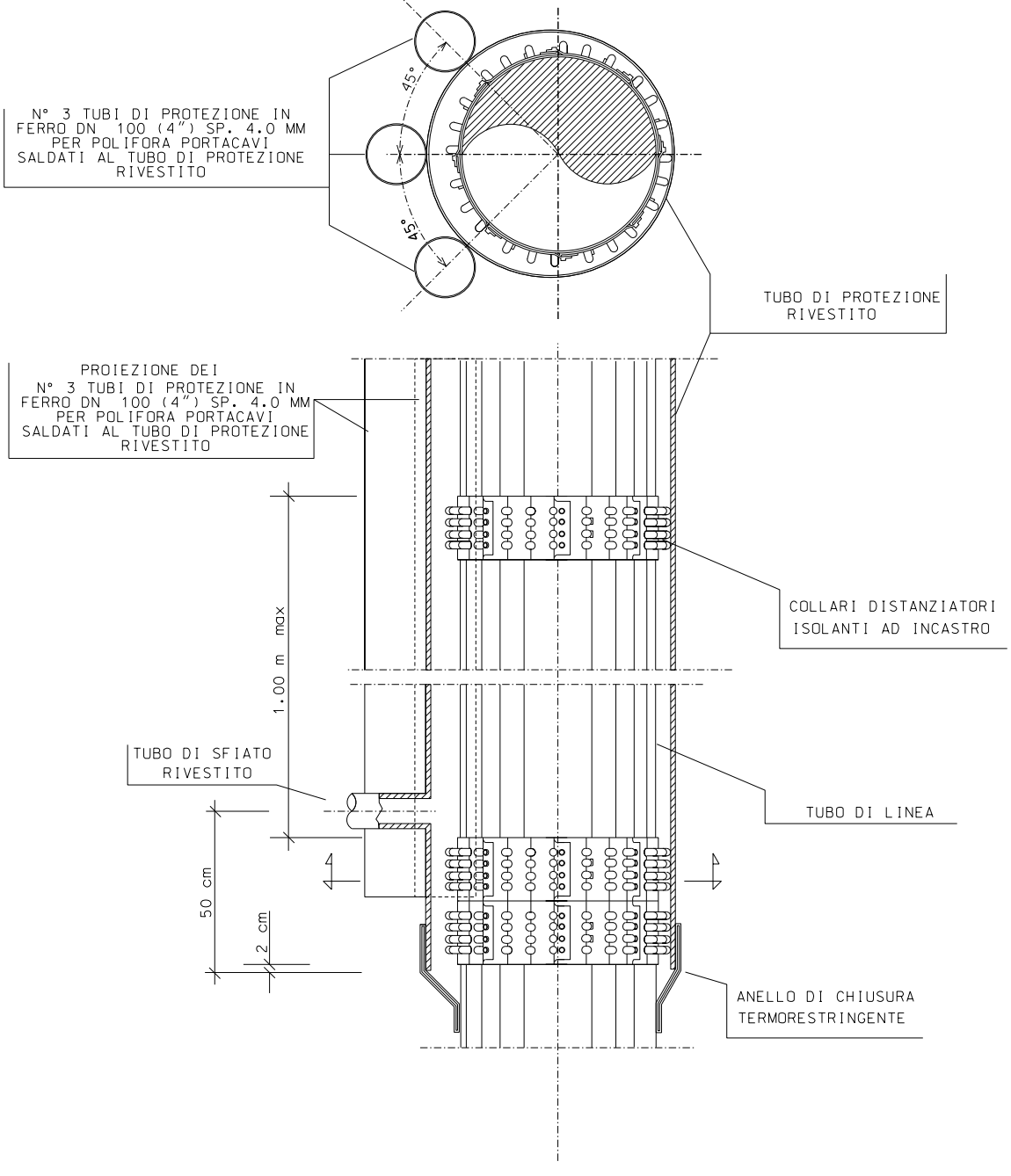
45°
45°
N° 3 TUBI DI PROTEZIONE IN FERRO DN 100 (4") SP. 4.0 MM PER POLIFORA PORTACAVI SALDATI AL TUBO DI PROTEZIONE RIVESTITO
TUBO DI PROTEZIONE RIVESTITO
PROIEZIONE DEI N° 3 TUBI DI PROTEZIONE IN FERRO DN 100 (4") SP. 4.0 MM PER POLIFORA PORTACAVI SALDATI AL TUBO DI PROTEZIONE RIVESTITO
1.00 m max
COLLARI DISTANZIATORI ISOLANTI AD INCASTRO
TUBO DI SFIATO RIVESTITO
TUBO DI LINEA
50 cm
2 cm
ANELLO DI CHIUSURA TERMORESTRINGENTE

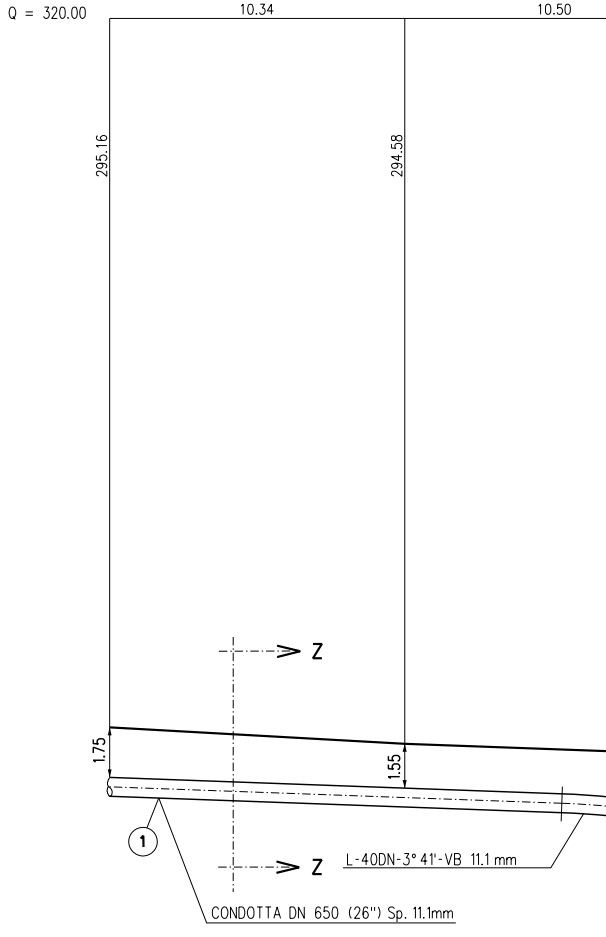
Q = 320.00
10.34
10.50
295.16
294.58
Z
1.75
1.55
1
Z
L-40DN-3°41'-VB 11.1 mm
CONDOTTA DN 650 (26") Sp. 11.1mm

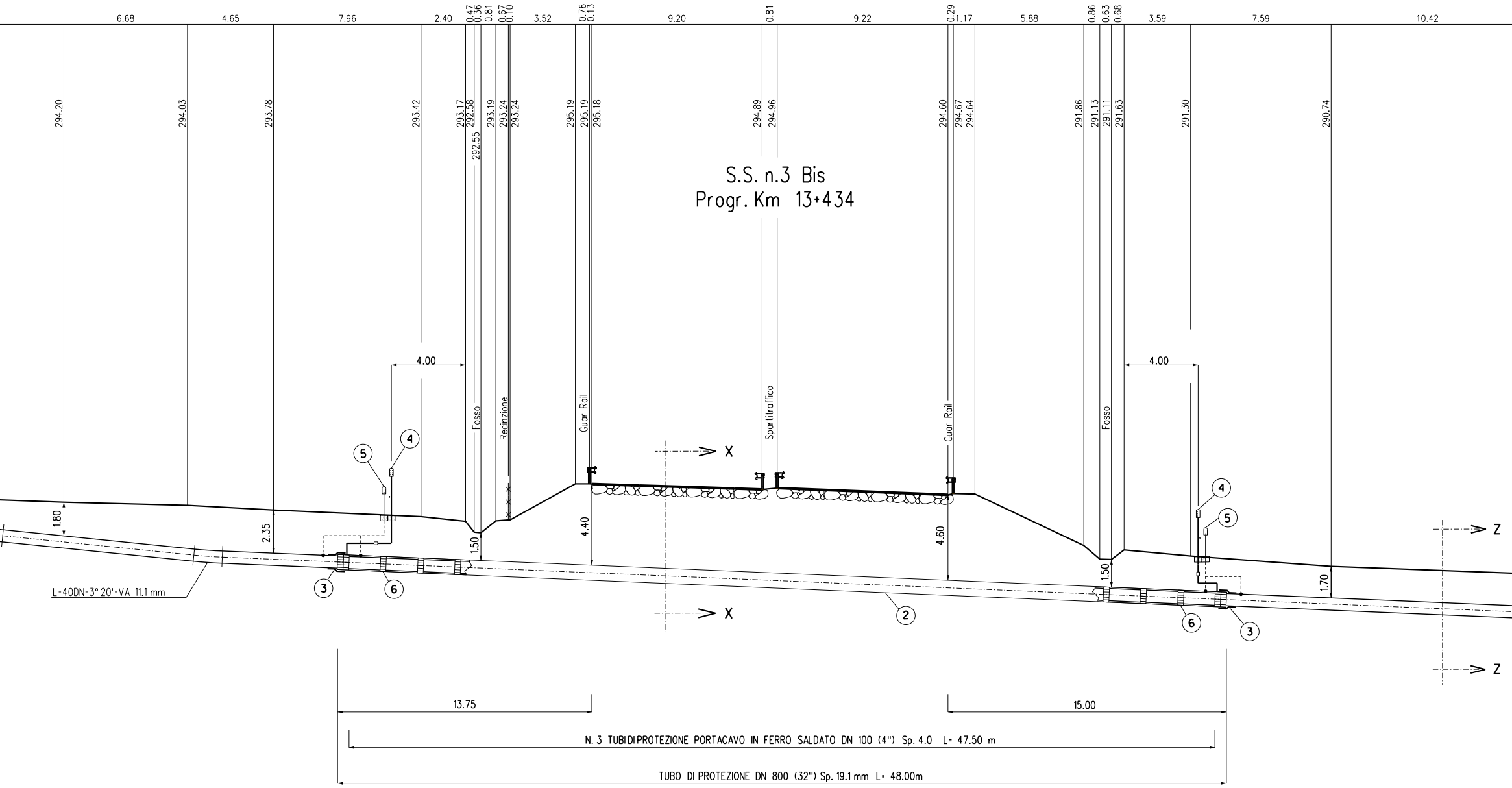
6.68
4.65
7.96
2.40
0.47
0.36
0.81
0.67
0.10
3.52
0.76
0.13
9.20
0.81
9.22
0.29
1.17
5.88
0.86
0.63
0.68
3.59
7.59
10.42
294.20
294.03
293.78
293.42
293.17
292.58
292.55
293.19
293.24
293.24
295.19
295.19
295.18
294.89
294.96
294.60
294.67
294.64
291.86
291.13
291.11
291.63
291.30
290.74
S.S. n.3 Bis
Progr. Km 13+434
4.00
Fosso
Recinzione
Guar Rail
Spartitraffico
Guar Rail
Fosso
4.00
X
X
Z
Z
5
4
4
5
1.80
2.35
1.50
4.40
4.60
1.50
1.70
3
6
2
6
3
L-40DN-3° 20'-VA 11.1 mm
13.75
15.00
N. 3 TUBI DI PROTEZIONE PORTACAVO IN FERRO SALDATO DN 100 (4") Sp. 4.0 L= 47.50 m
TUBO DI PROTEZIONE DN 800 (32") Sp. 19.1 mm L= 48.00m

SEZIONE A - B scala 1:200


V
04^38'28"
9.50
6.80
4.28
290.35
289.84
289.54
289.44
1.65
1.55
L-40DN-05° 08'- OB VA 11.1 mm

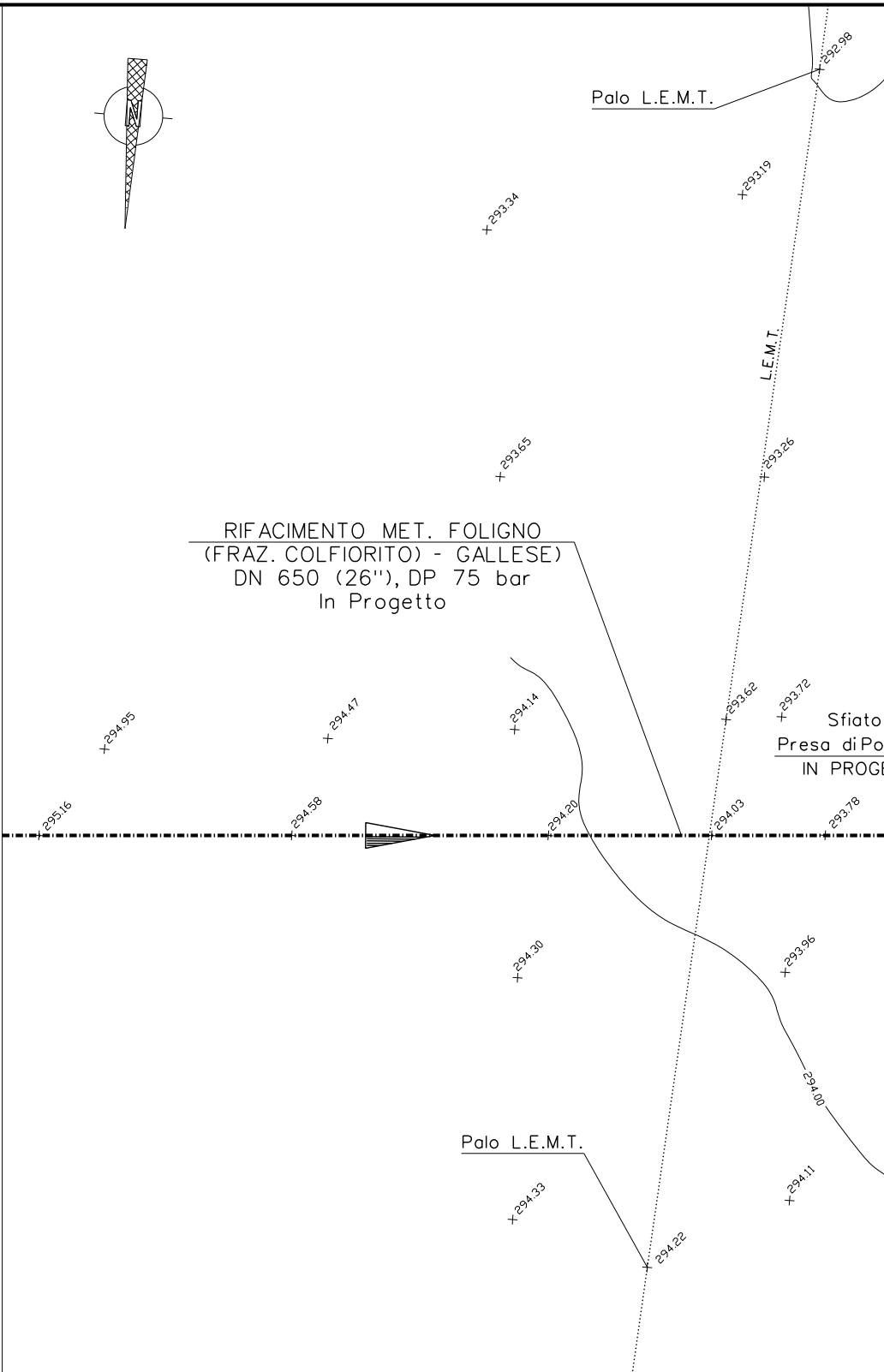
N
Palo L.E.M.T.
292.98
293.19
293.34
L.E.M.T.
293.65
293.26
RIFACIMENTO MET. FOLIGNO
(FRAZ. COLFIORITO) - GALLESE)
DN 650 (26''), DP 75 bar
In Progetto
294.95
294.47
294.14
293.62
293.72
Sfiato
Presa di Po
IN PROGE
295.16
294.58
294.20
294.03
293.78
294.30
293.96
294.00
Palo L.E.M.T.
294.33
294.11
294.22

PIANO QUOTATO scala 1:200

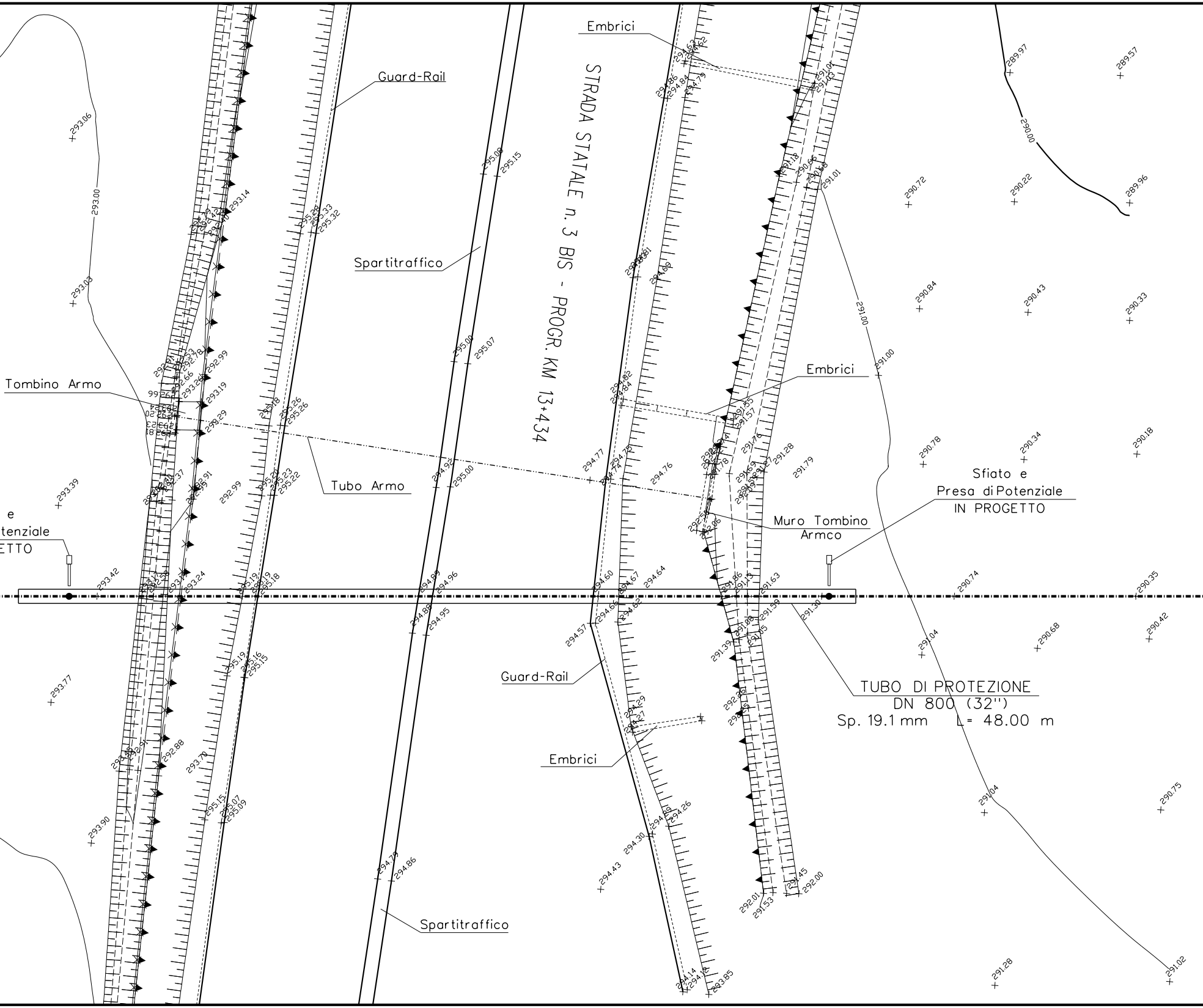

STRADA STATALE n. 3 BIS - PROGR. KM 13+434
Guard-Rail
Spartitraffico
Embrici
Tombino Armo
Tubo Armo
Muro Tombino Armco
Sfiato e Presa di Potenziale IN PROGETTO
e
tenziale
ETTO
TUBO DI PROTEZIONE
DN 800 (32")
Sp. 19.1 mm L= 48.00 m
Guard-Rail
Embrici
Spartitraffico
293.00
291.00
290.00
293.06
293.03
293.39
293.77
293.90
293.42
295.08
295.15
295.00
295.07
294.92
295.00
294.89
294.96
294.88
294.95
294.79
294.86
294.77
294.76
294.60
294.67
294.64
294.57
294.66
294.62
294.43
294.30
294.26
294.14
294.12
293.85
291.79
291.28
291.63
291.58
291.30
292.01
291.53
291.45
292.00
290.72
290.22
289.96
289.97
289.57
290.84
290.43
290.33
291.00
290.78
290.34
290.18
290.74
290.35
291.04
290.68
290.42
291.04
290.75
291.28
291.02

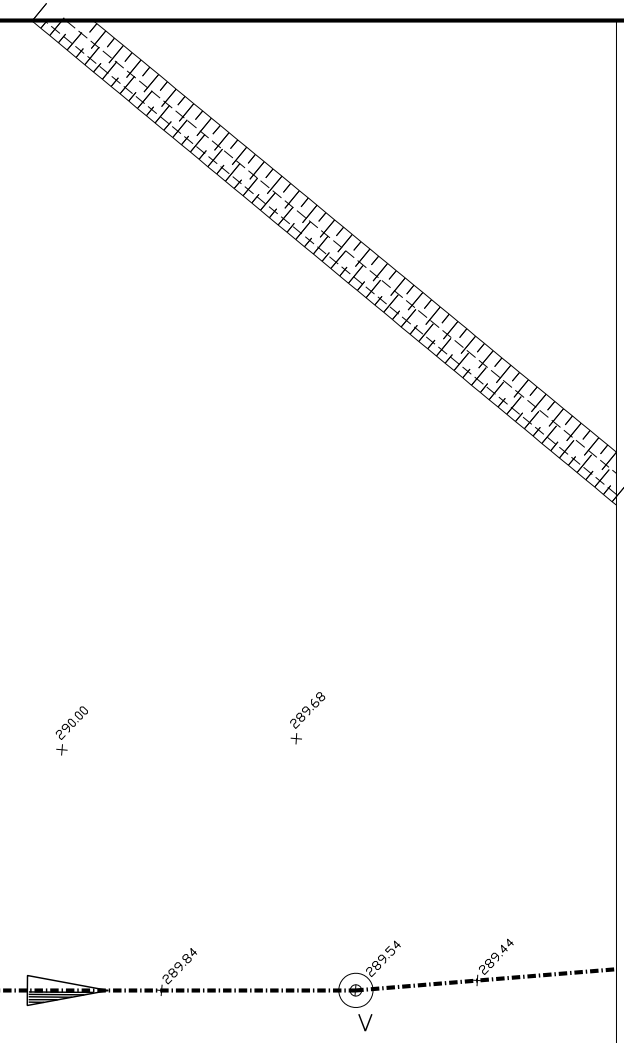
290.00
289.68
289.84
289.54
289.44
V

TABELLA DELLE ANNOTAZIONI

①	Tubo di acciaio GRADO L415 MB DN 650 (26") De 660.0 mm Sp. DI LINEA E MAGGIORATO Sp 11.1 mm costruito secondo tab. GASD A 01.01.20 u.e. rivestimento in Polietilene Sp 2.50 mm	
②	Tubo di protezione in acciaio Grado EN L415 MB DN 800 (32") Sp. 19.1 mm costruito secondo tab. GASD A 01.04.01 u.e.	48.00m
③	Anello di chiusura termorestringente DN 650 (26") x DN 800 (32") costruito secondo tab. GASD A.09.02.11 u.e.	n. 2
④	Apparecchiatura di sfiato e presa di segnalazione fuga gas Tipo2 costruito secondo tab. GASD A 09.06.02 u.e.	n. 2
	Tubo di sfiato in Fe 33 UNI 7288/74 DN 80 (3") Sp. 2.9 mm costruito secondo tab. GASD A 01.03.01 u.e.	8.00 m
⑤	Punto di misura P.E. a cassetta piantana secondo GASD A 7.01.05 u.e.	n. 2
⑥	Distanziatori isolanti a collare con fissaggio ad incastro costruiti secondo tab. GASD A.09.01.06 u.e.	
	tubo di sfiato DN 80 (3") anelli	n. 2
	tubo di linea DN 650 (26") anelli	n.51
⑦	Tubo di protezione in ferro DN 100 (4") Sp. 4.0 mm per polifora portacavi	142.50 m

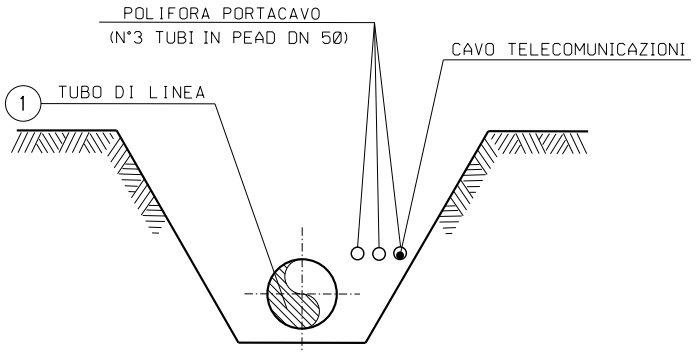
POLIFORA PORTACAVO
(N°3 TUBI IN PEAD DN 50)
CAVO TELECOMUNICAZIONI
1
TUBO DI LINEA

SEZIONE Z-Z (SCAVO A CIELO APERTO)

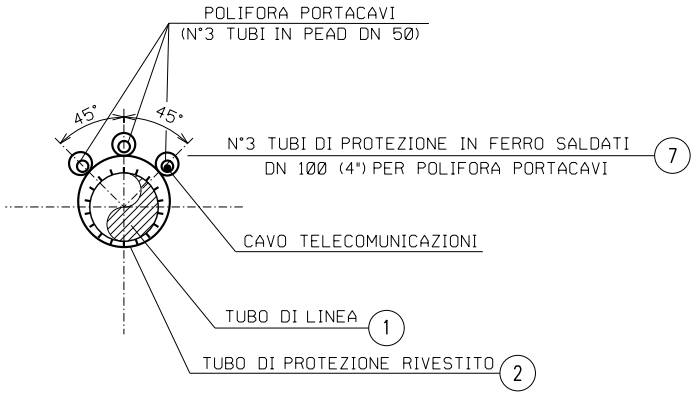
POLIFORA PORTACAVI
(N°3 TUBI IN PEAD DN 50)
45°
45°
N°3 TUBI DI PROTEZIONE IN FERRO SALDATI
DN 100 (4") PER POLIFORA PORTACAVI
7
CAVO TELECOMUNICAZIONI
TUBO DI LINEA
1
TUBO DI PROTEZIONE RIVESTITO
2

SEZIONE X-X (TRIVELLAZIONE)

DOCUMENTI DI RIFERIMENTO	N.

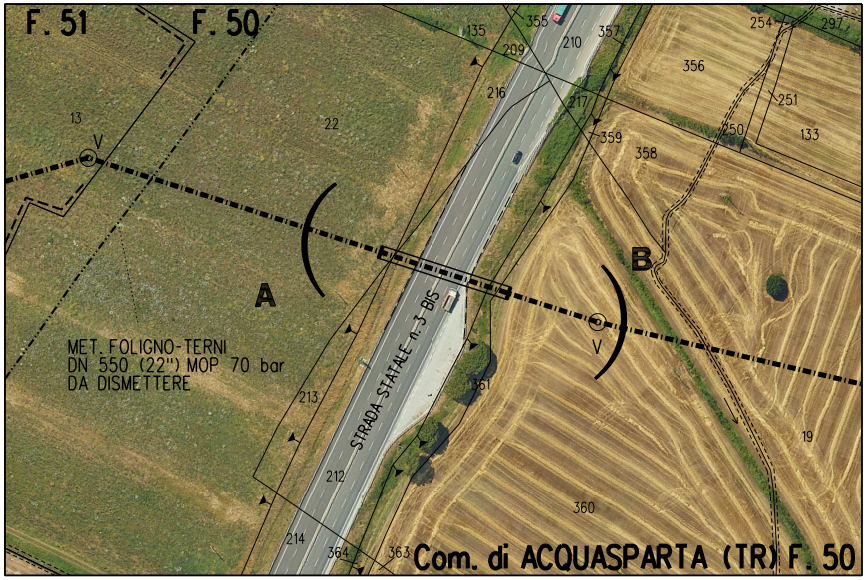
F. 51
F. 50
135
355
357
210
209
254
297
356
216
217
251
13
V
22
359
358
250
133
B
A
MET. FOLIGNO-TERNI
DN 550 (22") MOP 70 bar
DA DISMETTERE
STRADA STATALE n.3 BIS
213
361
V
19
212
360
214
364
363
Com. di ACQUASPARTA (TR) F. 50

STRALCIO PLANIMETRICO 1:2000
Comune di ACQUASPARTA (TR) F. 50 - 51

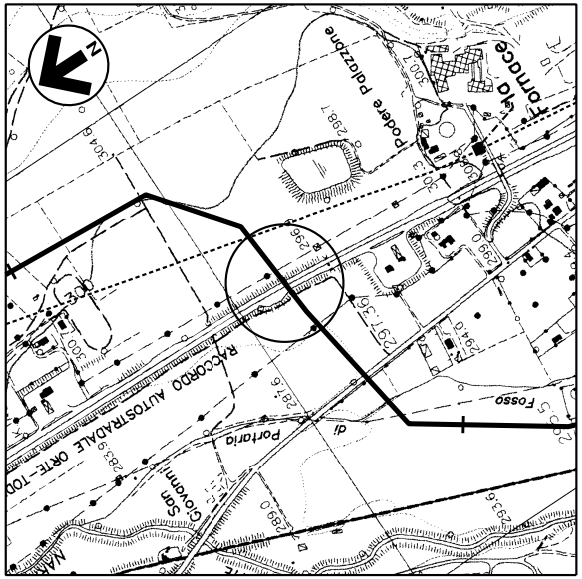
N
Podere Palazzone
Fornace
298.7
304.6
300.7
303
304
296
300
300.7
299.0
297.36
294.0
RACCORDO AUTOSTRADALE ORTE-TOD
283.9
287.6
Portaria
di
Fosso
San Giovanni
289.0
293.6

COROGRAFIA 1:10000
Foglio CTR F. 335110

Rev.	DATA	DESCRIZIONE	ELABORATO	VERIFICATO	APPROVATO
1	31/01/2020	EMISSIONE PER PERMESSI	D.SANTINI	G.AIUDI	A.SPADACINI
0	22/11/2019	EMISSIONE PER COMMENTI	A.FRATTINI	G.AIUDI	A.SPADACINI

snam

PROGETTISTA
techfem
Rif. TFM: 011-PJM1-005-11-DT-11E-5523

COMMESSA NR/19093
UNITA' 11

RIFACIMENTO MET.
FOLIGNO (FRAZ. COLFIORITO) - GALLESE
DN 650 (26"), DP 75 bar

KP 64+580 1° ATTRAVERSAMENTO
S.S. n. 3 BIS Progr. Km 13+434

DIS. N. 11-DT-11E-5523
REVISIONE 1
FG. 1 DI 1
SCALA 1:200

DOCUMENTO DI PROPRIETA' Snam Rete Gas. LA SOCIETA' TUTELERA' I PROPRI DIRITTI IN SEDE CIVILE E PENALE A TERMINI DI LEGGE.