TAPPO DI CHIUSURA TERMORESTRINGENTE
PER TUBO DI PROTEZIONE

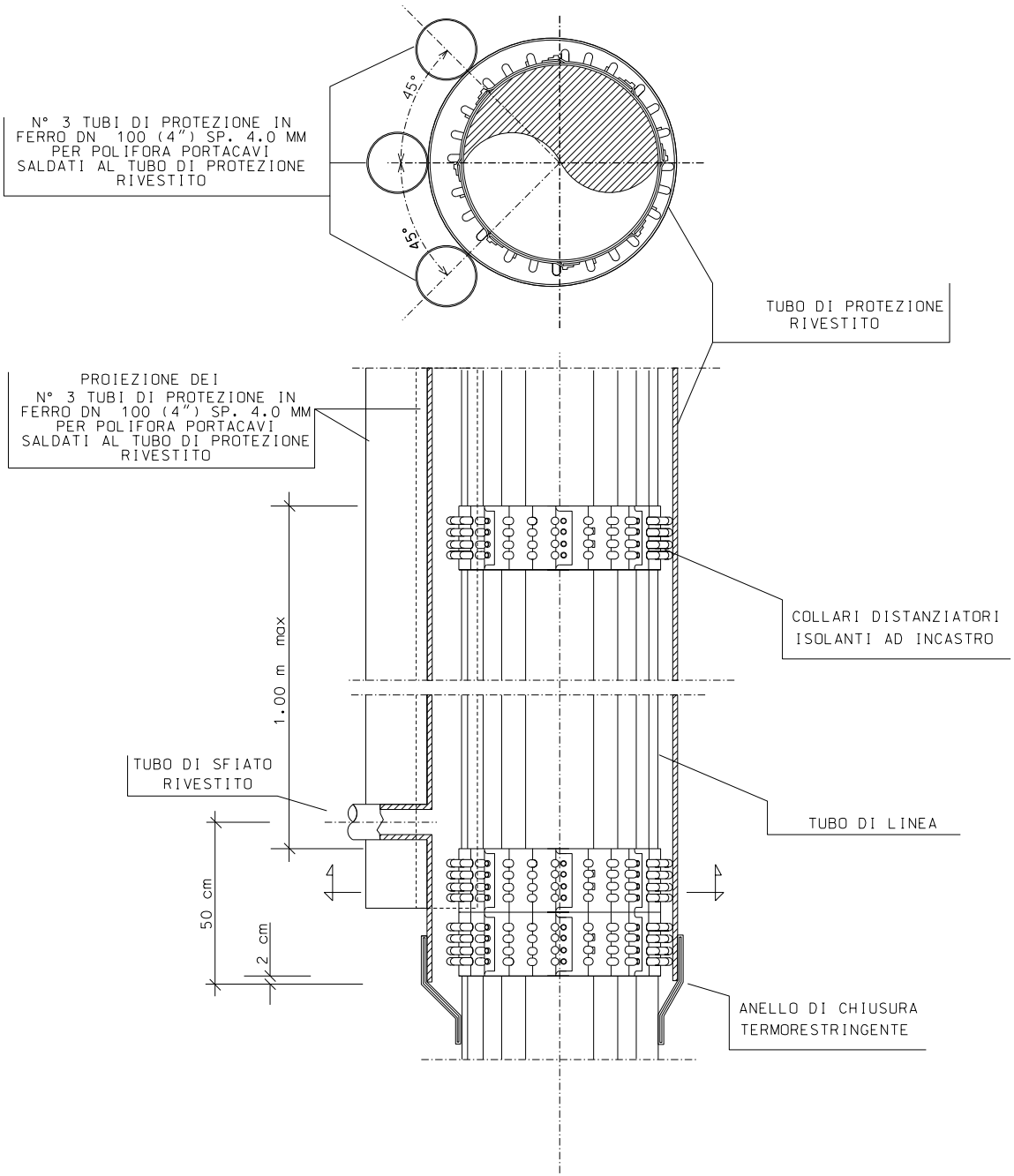
N° 3 TUBI DI PROTEZIONE IN FERRO DN 100 (4") SP. 4.0 MM PER POLIFORA PORTACAVI SALDATI AL TUBO DI PROTEZIONE RIVESTITO
45°
45°
TUBO DI PROTEZIONE RIVESTITO
PROIEZIONE DEI N° 3 TUBI DI PROTEZIONE IN FERRO DN 100 (4") SP. 4.0 MM PER POLIFORA PORTACAVI SALDATI AL TUBO DI PROTEZIONE RIVESTITO
1.00 m max
COLLARI DISTANZIATORI ISOLANTI AD INCASTRO
TUBO DI SFIATO RIVESTITO
TUBO DI LINEA
50 cm
2 cm
ANELLO DI CHIUSURA TERMORESTRINGENTE

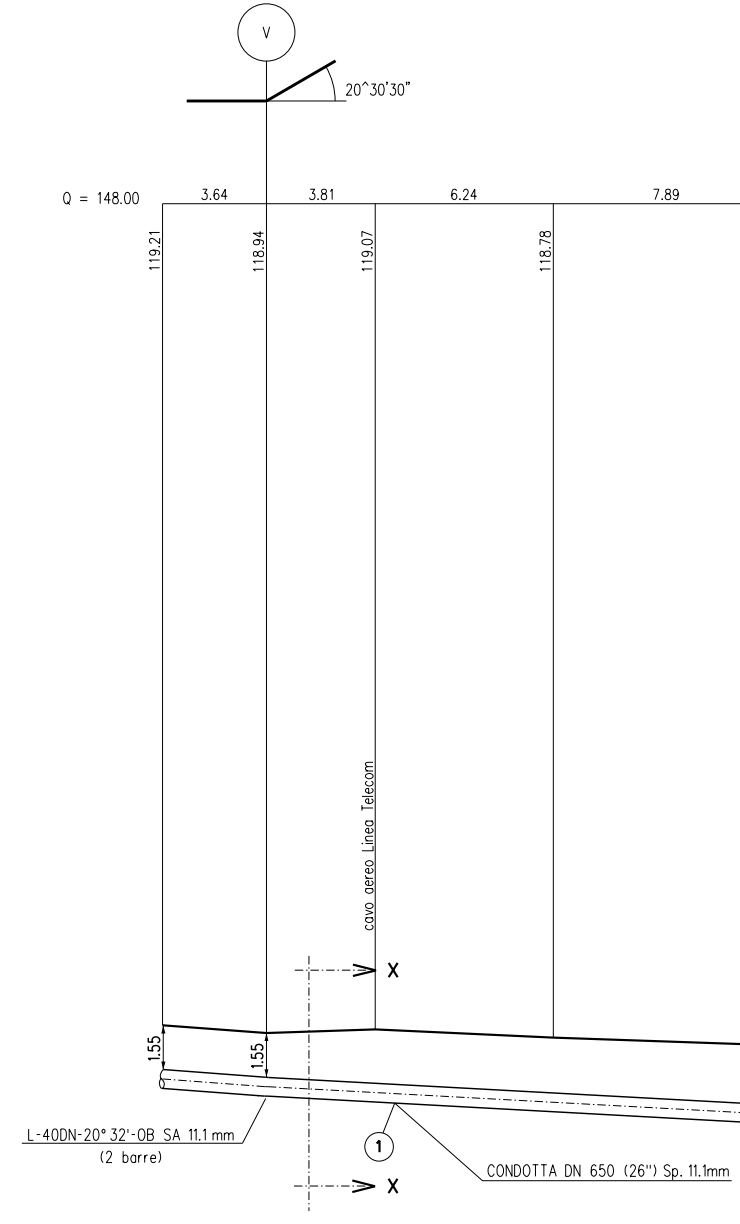
V
20°30'30"
Q = 148.00
3.64
3.81
6.24
7.89
119.21
118.94
119.07
118.78
cavo aereo Linea Telecom
X
X
1.55
1.55
L-40DN-20° 32'-0B SA 11.1 mm
(2 barre)
1
CONDOTTA DN 650 (26") Sp. 11.1mm

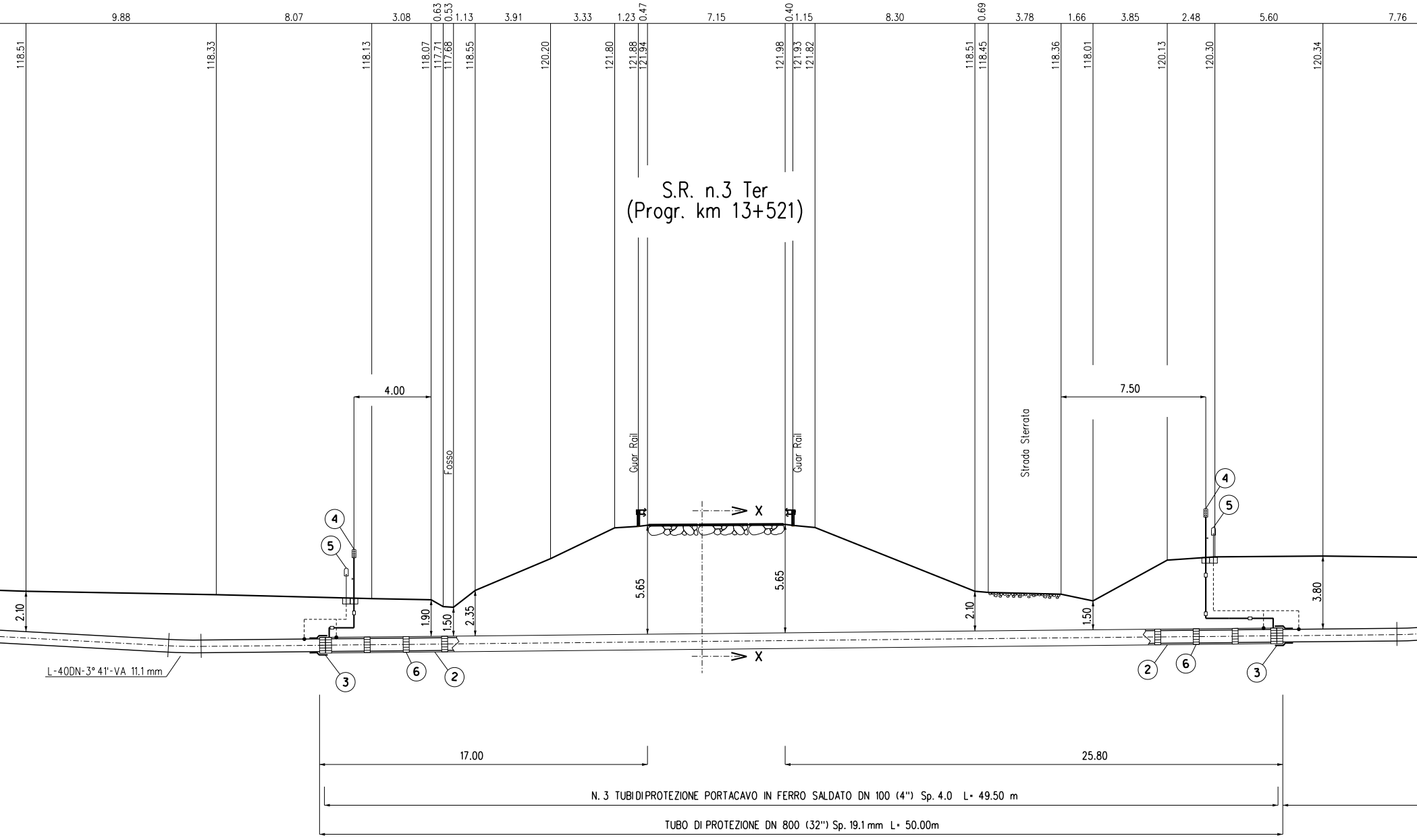
9.88
8.07
3.08
0.63
0.53
1.13
3.91
3.33
1.23
0.47
7.15
0.40
1.15
8.30
0.69
3.78
1.66
3.85
2.48
5.60
7.76
118.51
118.33
118.13
118.07
117.71
117.68
118.55
120.20
121.80
121.88
121.94
121.98
121.93
121.82
118.51
118.45
118.36
118.01
120.13
120.30
120.34
S.R. n.3 Ter
(Progr. km 13+521)
4.00
7.50
Fosso
Guar Rail
Guar Rail
Strada Sterrata
X
X
4
5
4
5
2.10
1.90
1.50
2.35
5.65
5.65
2.10
1.50
3.80
3
6
2
2
6
3
L-40DN-3° 41'-VA 11.1 mm
17.00
25.80
N. 3 TUBIDIPROTEZIONE PORTACAVO IN FERRO SALDATO DN 100 (4") Sp. 4.0 L= 49.50 m
TUBO DI PROTEZIONE DN 800 (32") Sp. 19.1 mm L= 50.00m

SEZIONE A - B scala 1:200

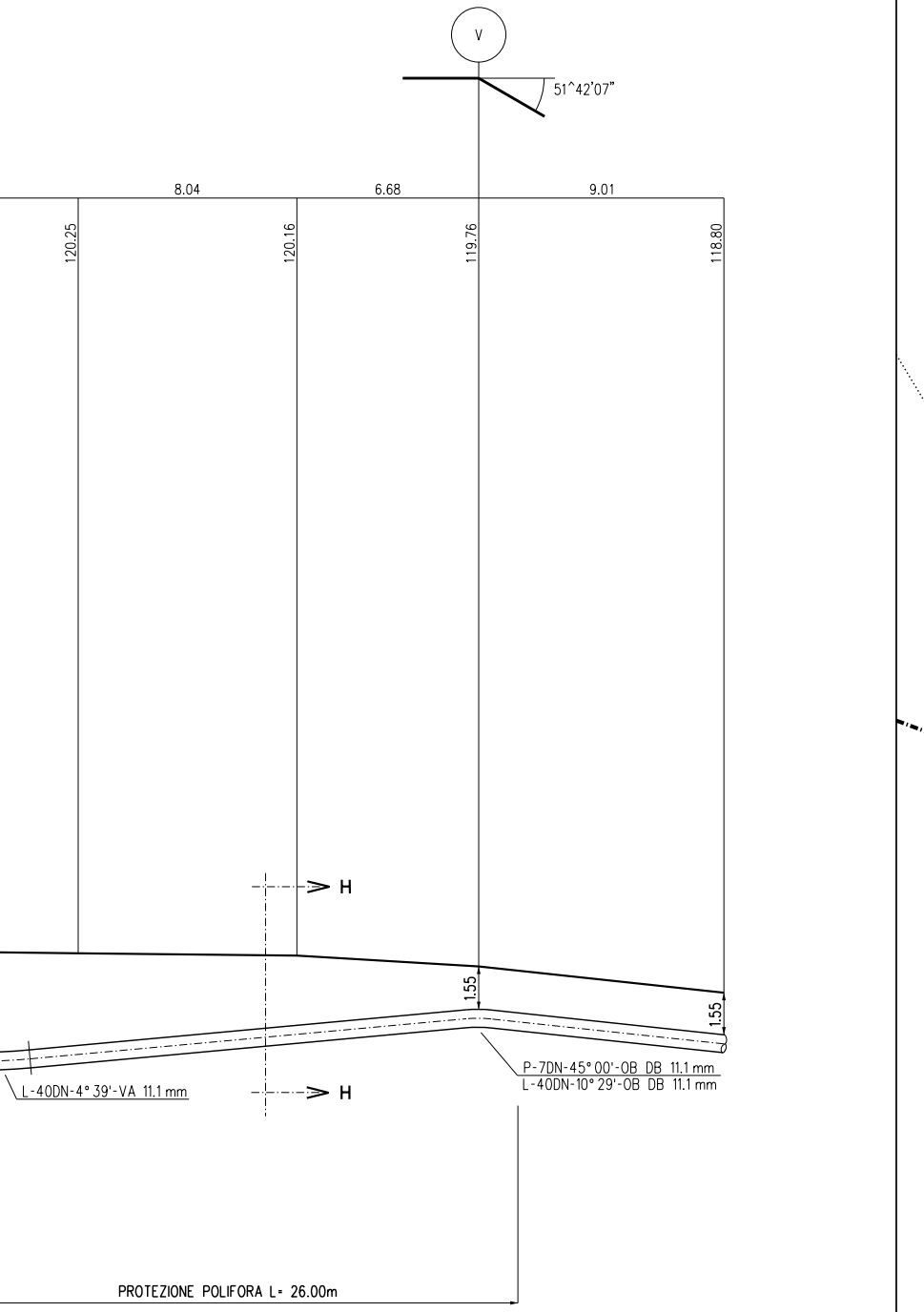
V
51^42'07"
8.04
6.68
9.01
120.25
120.16
119.76
118.80
H
H
1.55
1.55
L-40DN-4° 39'-VA 11.1 mm
P-7DN-45° 00'-OB DB 11.1 mm
L-40DN-10° 29'-OB DB 11.1 mm
PROTEZIONE POLIFORA L= 26.00m

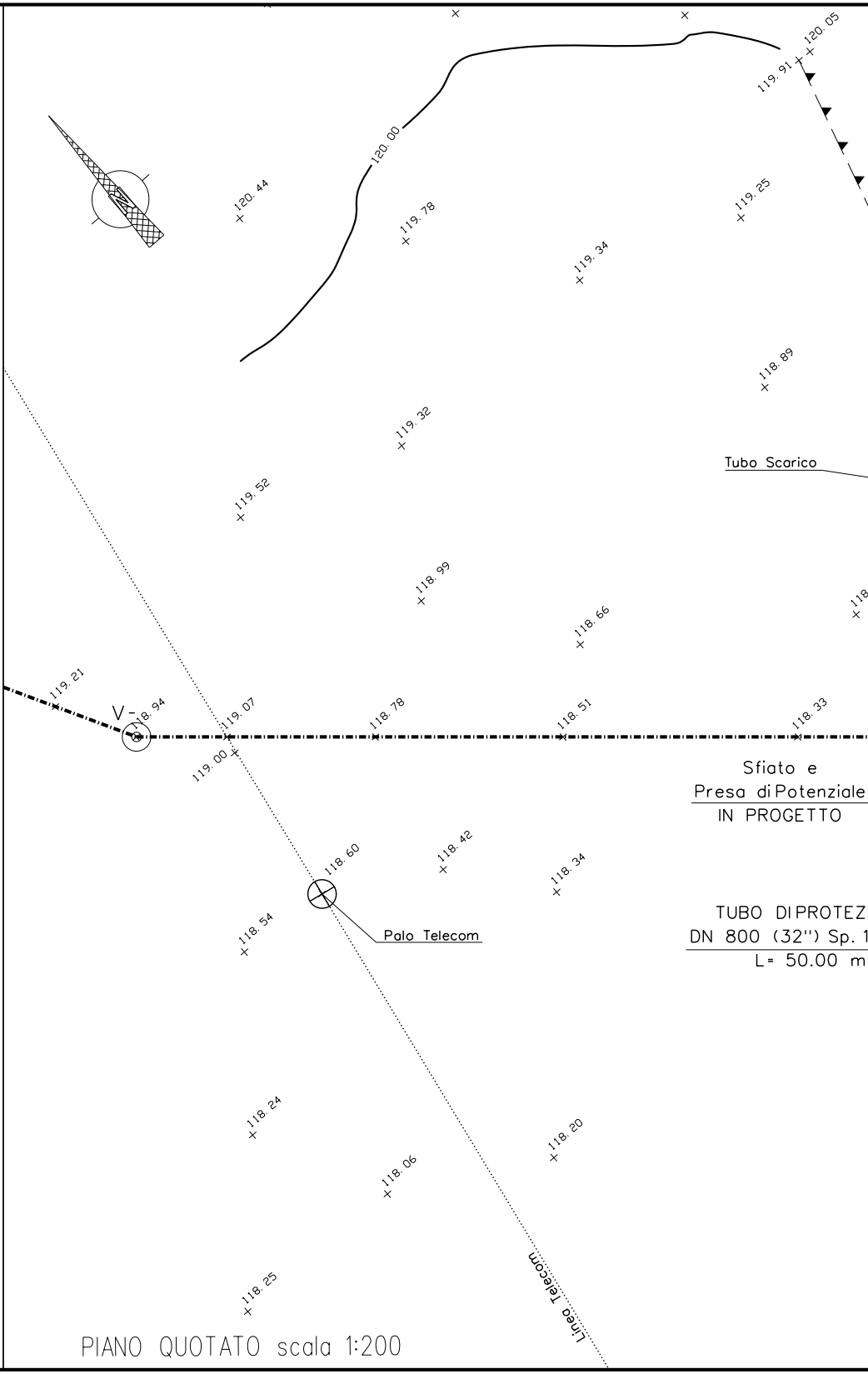
120.05
119.91
120.00
120.44
119.78
119.25
119.34
118.89
119.32
Tubo Scarico
119.52
118.99
118.66
119.21
V-
118.94
119.07
118.78
118.51
118.33
119.00
Sfiato e
Presa di Potenziale
IN PROGETTO
118.60
118.42
118.34
Palo Telecom
118.54
TUBO DI PROTEZ
DN 800 (32") Sp. 1
L= 50.00 m
118.24
118.20
118.06
118.25
Linea Telecom

PIANO QUOTATO scala 1:200

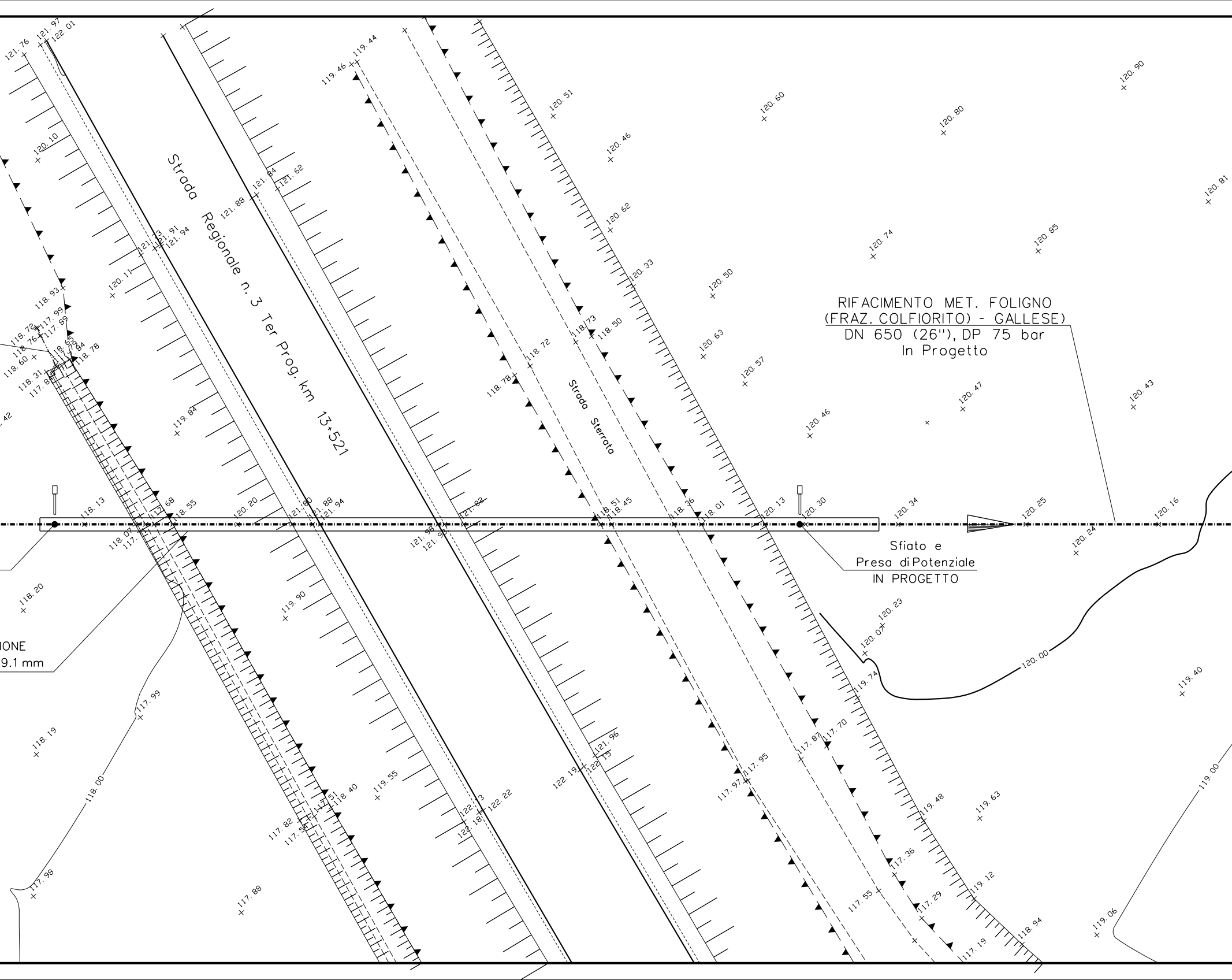
Strada Regionale n. 3 Ter Prog. km 13+521
Strada Sterrata
RIFACIMENTO MET. FOLIGNO
(FRAZ. COLFIORITO) - GALLESE)
DN 650 (26"), DP 75 bar
In Progetto
Sfiato e
Presa di Potenziale
IN PROGETTO
IONE
9.1 mm
121.76
121.97
122.01
119.46
119.44
120.90
120.51
120.60
120.80
120.10
120.46
121.88
121.84
121.62
120.81
120.62
120.74
120.85
121.91
121.94
120.33
120.11
120.50
118.93
118.73
118.50
117.99
117.89
118.72
118.76
118.65
118.78
118.60
120.63
118.31
118.72
120.57
118.78
120.47
120.43
119.84
120.46
118.13
117.68
118.55
120.20
121.80
121.88
121.94
121.82
118.51
118.45
118.36
118.01
120.13
120.30
120.34
120.25
120.16
118.07
121.98
120.24
118.20
120.23
119.90
120.07
120.00
119.74
119.40
117.99
117.70
117.87
121.96
118.19
119.55
117.95
117.97
122.19
118.40
118.00
117.51
117.82
122.13
122.18
122.22
119.48
119.63
119.00
117.36
117.98
119.12
117.29
117.55
117.88
118.94
119.06
117.19

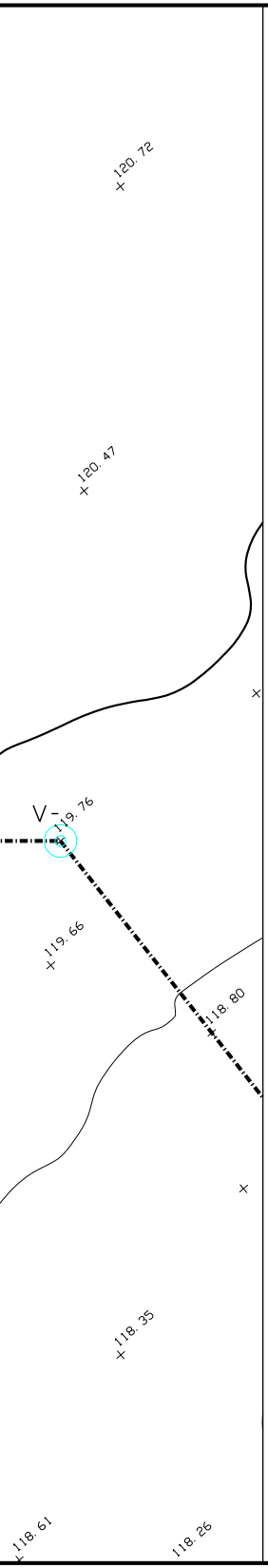
120.72
120.47
V-
119.76
119.66
118.80
118.35
118.61
118.26

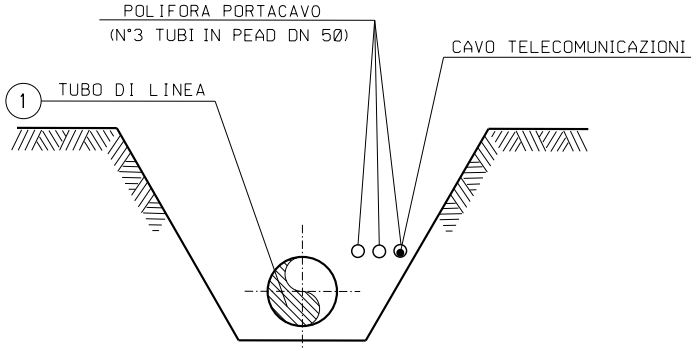
POLIFORA PORTACAVO
(N°3 TUBI IN PEAD DN 50)
CAVO TELECOMUNICAZIONI
①
TUBO DI LINEA

SEZIONE Z-Z (SCAVO A CIELO APERTO)

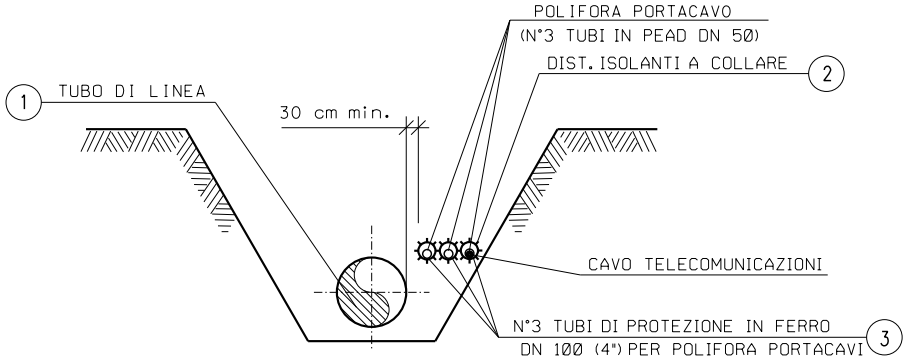
POLIFORA PORTACAVO
(N°3 TUBI IN PEAD DN 50)
DIST. ISOLANTI A COLLARE
②
①
TUBO DI LINEA
30 cm min.
CAVO TELECOMUNICAZIONI
N°3 TUBI DI PROTEZIONE IN FERRO
DN 100 (4") PER POLIFORA PORTACAVI
③

SEZIONE H-H (SCAVO A CIELO APERTO)

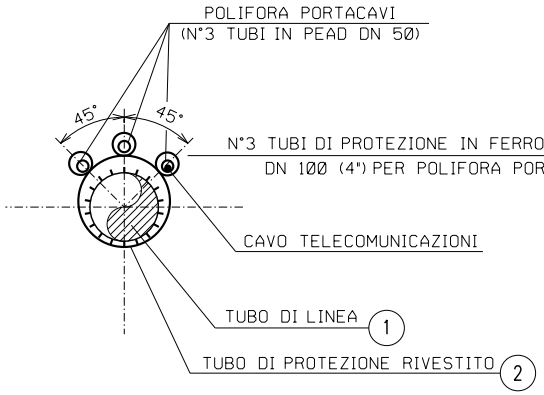
POLIFORA PORTACAVI
(N°3 TUBI IN PEAD DN 50)
45°
45°
N°3 TUBI DI PROTEZIONE IN FERRO SALDATI
DN 100 (4") PER POLIFORA PORTACAVI
⑦
CAVO TELECOMUNICAZIONI
TUBO DI LINEA
①
TUBO DI PROTEZIONE RIVESTITO
②

SEZIONE X-X (TRIVELLAZIONE)

TABELLA DELLE ANNOTAZIONI

①	Tubo di acciaio GRADO L415 MB DN 650 (26") De 660.0 mm Sp. DI LINEA E MAGGIORATO Sp 11.1 mm costruito secondo tab. GASD A 01.01.20 u.e. rivestimento in Polietilene Sp 2.50 mm	
②	Tubo di protezione in acciaio Grado EN L415 MB DN 800 (32") Sp. 19.1 mm costruito secondo tab. GASD A 01.04.01 u.e.	50.00m
③	Anello di chiusura termorestringente DN 650 (26") x DN 800 (32") costruito secondo tab. GASD A.09.02.11 u.e.	n. 2
④	Apparecchiatura di sfiato e presa di segnalazione fuga gas Tipo2 costruito secondo tab. GASD A 09.06.02 u.e.	n. 2
	Tubo di sfiato in Fe 33 UNI 7288/74 DN 80 (3") Sp. 2.9 mm costruito secondo tab. GASD A 01.03.01 u.e.	10.00 m
⑤	Punto di misura P.E. a cassetta piantana secondo GASD A 7.01.05 u.e.	n. 2
⑥	Distanziatori isolanti a collare con fissaggio ad incastro costruiti secondo tab. GASD A.09.01.06 u.e.	
	tubo di sfiato DN 80 (3") anelli	n. 5
	tubo protezione portacavi DN 100 (4") anelli	n.39
	tubo di linea DN 650 (26") anelli	n.53
⑦	Tubo di protezione in ferro DN 100 (4") Sp. 4.0 mm per polifora portacavi	226.50 m

DOCUMENTI DI RIFERIMENTO	N.

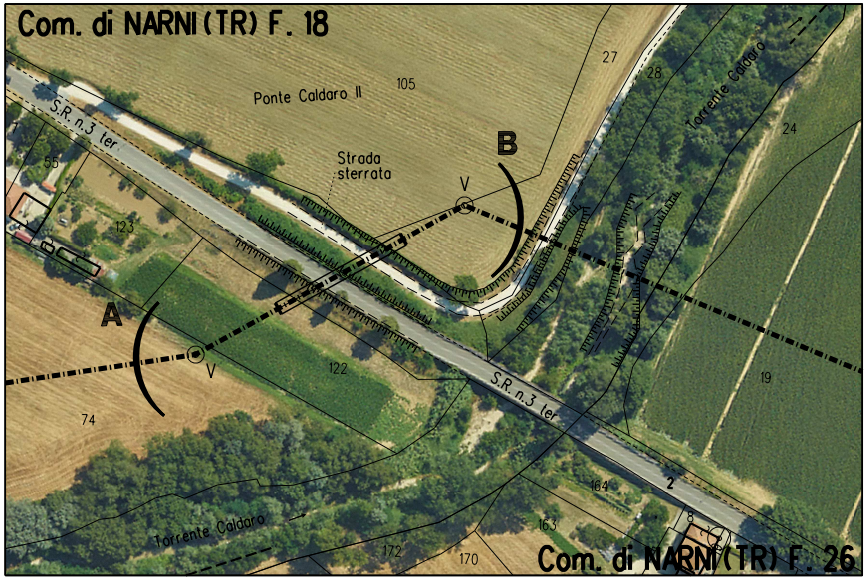
Com. di NARNI (TR) F. 18
Ponte Caldaro II
105
27
28
Torrente Caldaro
24
S.R. n.3 ter
55
Strada sterrata
B
V
123
A
V
122
19
74
S.R. n.3 ter
164
2
163
8
Torrente Caldaro
172
170
Com. di NARNI (TR) F. 26

STRALCIO PLANIMETRICO 1:2000
Comune di NARNI (TR) - Fg. 18, 26

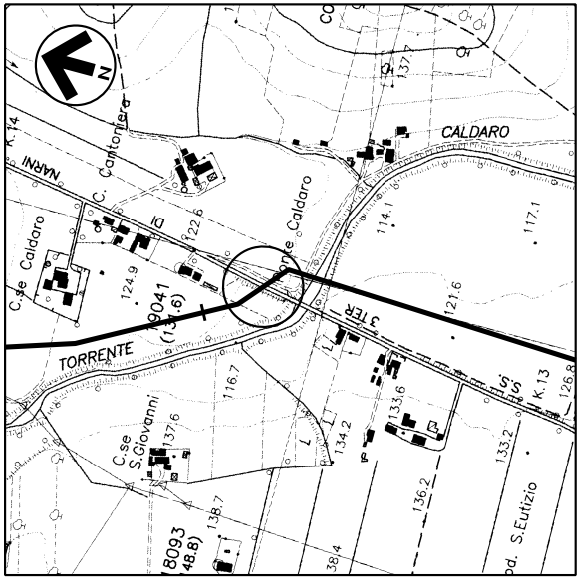
N
CALDARO
K.14
NARNI
C. Cantoniera
C.se Caldaro
124.9
122.6
137.7
Ponte Caldaro
114.1
117.1
121.6
9041
(134.6)
TORRENTE
3 TER
116.7
137.6
C.se S.Giovanni
134.2
133.6
K.13
126.8
133.2
136.2
S.Eutizio
138.7
8093
48.8)

COROGRAFIA 1:10000
Foglio CTR F. 346030

Rev.	DATA	DESCRIZIONE	ELABORATO	VERIFICATO	APPROVATO
1	31/01/2020	EMISSIONE PER PERMESSI	E.TATANI	G.AIUDI	A.SPADACINI
0	22/11/2019	EMISSIONE PER COMMENTI	E.TATANI	G.AIUDI	A.SPADACINI

snam

PROGETTISTA
techfem
Rif. TFM: 011-PJM1-005-11-DT-11E-5538

COMMESSA NR/19093
UNITA' 11

RIFACIMENTO MET.
FOLIGNO (FRAZ. COLFIORITO) - GALLESE
DN 650 (26"), DP 75 bar

KP 80+119 ATTRAVERSAMENTO
S.R. n.3 TER Progr. Km 13+521

DIS. N. 11-DT-11E-5538
REVISIONE 1
FG. 1 DI 1
SCALA 1:200

DOCUMENTO DI PROPRIETA' Snam Rete Gas. LA SOCIETA' TUTELERA' I PROPRI DIRITTI IN SEDE CIVILE E PENALE A TERMINI DI LEGGE.