TAPPO DI CHIUSURA TERMORESTRINGENTE
PER TUBO DI PROTEZIONE

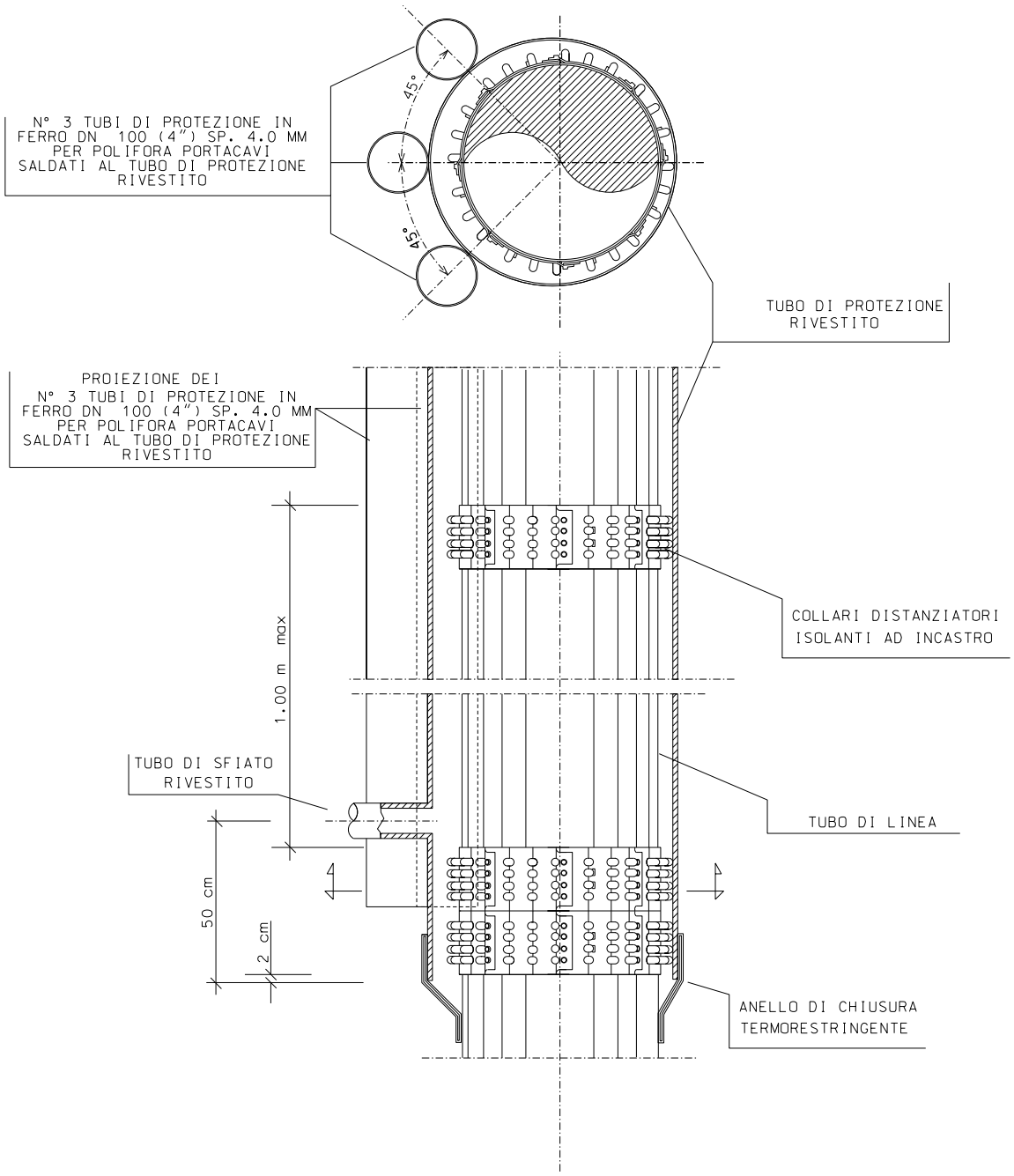
N° 3 TUBI DI PROTEZIONE IN FERRO DN 100 (4") SP. 4.0 MM PER POLIFORA PORTACAVI SALDATI AL TUBO DI PROTEZIONE RIVESTITO
45°
45°
TUBO DI PROTEZIONE RIVESTITO
PROIEZIONE DEI N° 3 TUBI DI PROTEZIONE IN FERRO DN 100 (4") SP. 4.0 MM PER POLIFORA PORTACAVI SALDATI AL TUBO DI PROTEZIONE RIVESTITO
1.00 m max
COLLARI DISTANZIATORI ISOLANTI AD INCASTRO
TUBO DI SFIATO RIVESTITO
TUBO DI LINEA
50 cm
2 cm
ANELLO DI CHIUSURA TERMORESTRINGENTE

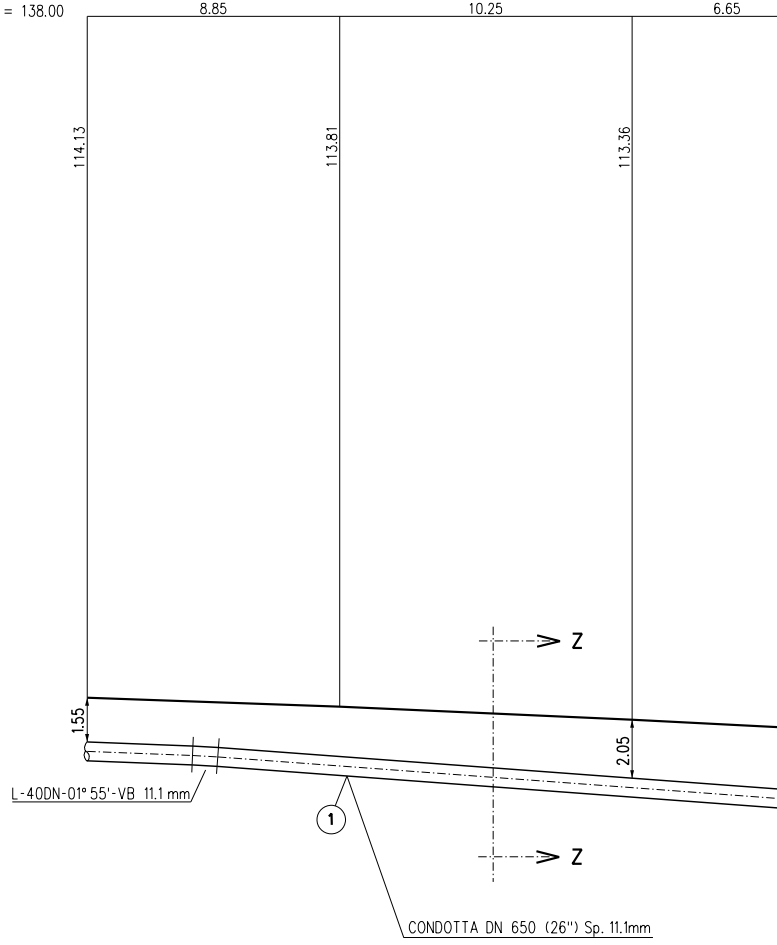
Q = 138.00
8.85
10.25
6.65
114.13
113.81
113.36
Z
Z
1.55
2.05
L-40DN-01° 55'-VB 11.1 mm
1
CONDOTTA DN 650 (26") Sp. 11.1mm

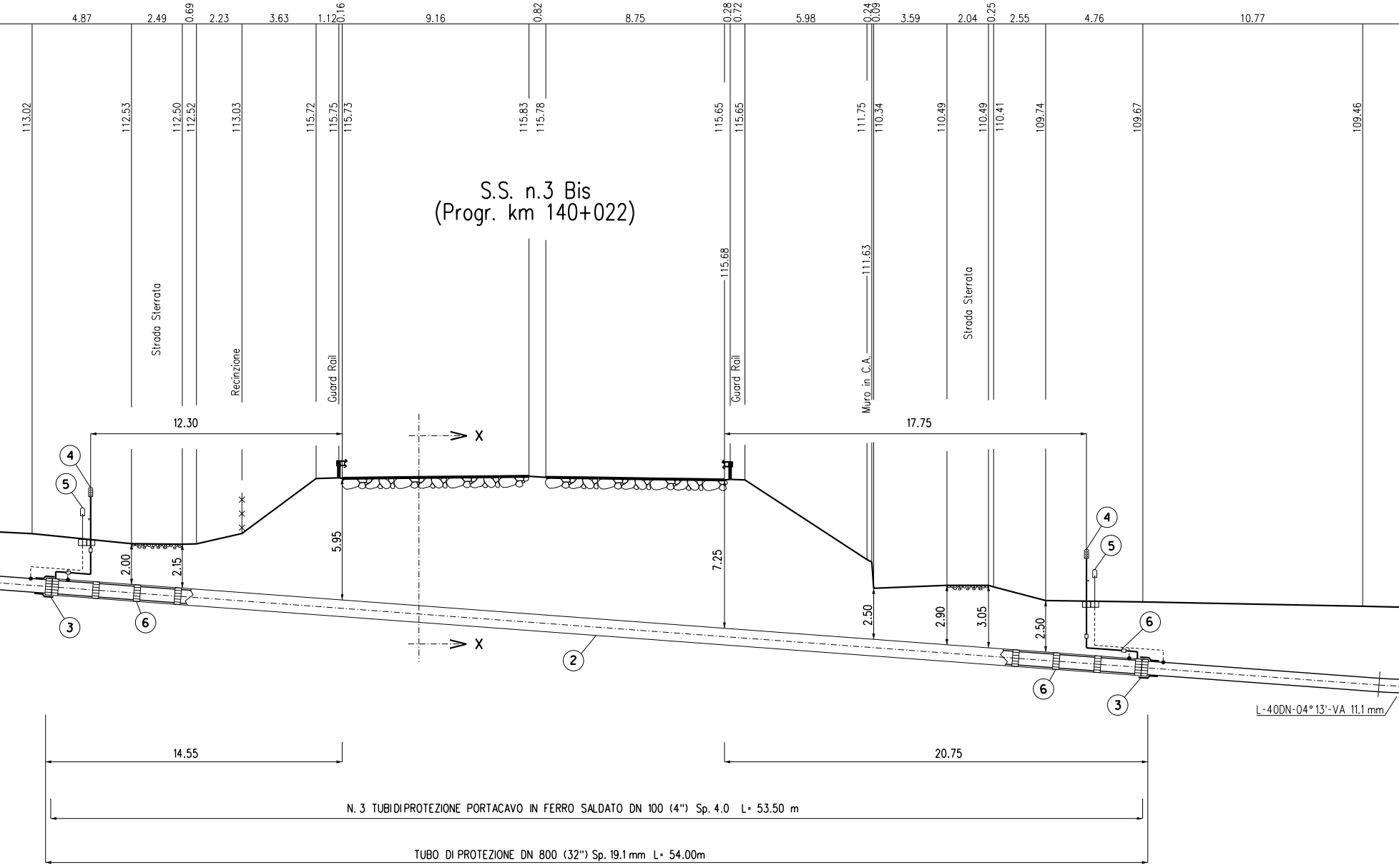
4.87
2.49
0.69
2.23
3.63
1.12
0.16
9.16
0.82
8.75
0.28
0.72
5.98
0.24
0.09
3.59
2.04
0.25
2.55
4.76
10.77
113.02
112.53
112.50
112.52
113.03
115.72
115.75
115.73
115.83
115.78
115.65
115.65
111.75
110.34
110.49
110.49
110.41
109.74
109.67
109.46
S.S. n.3 Bis
(Progr. km 140+022)
115.68
111.63
Strada Sterrata
Recinzione
Guard Rail
Guard Rail
Muro in C.A.
Strada Sterrata
12.30
17.75
X
X
4
5
4
5
2.00
2.15
5.95
7.25
2.50
2.90
3.05
2.50
3
6
2
6
6
3
L-40DN-04° 13'-VA 11.1 mm
14.55
20.75
N. 3 TUBI DI PROTEZIONE PORTACAVO IN FERRO SALDATO DN 100 (4") Sp. 4.0 L= 53.50 m
TUBO DI PROTEZIONE DN 800 (32") Sp. 19.1 mm L= 54.00m

SEZIONE A - B scala 1:200

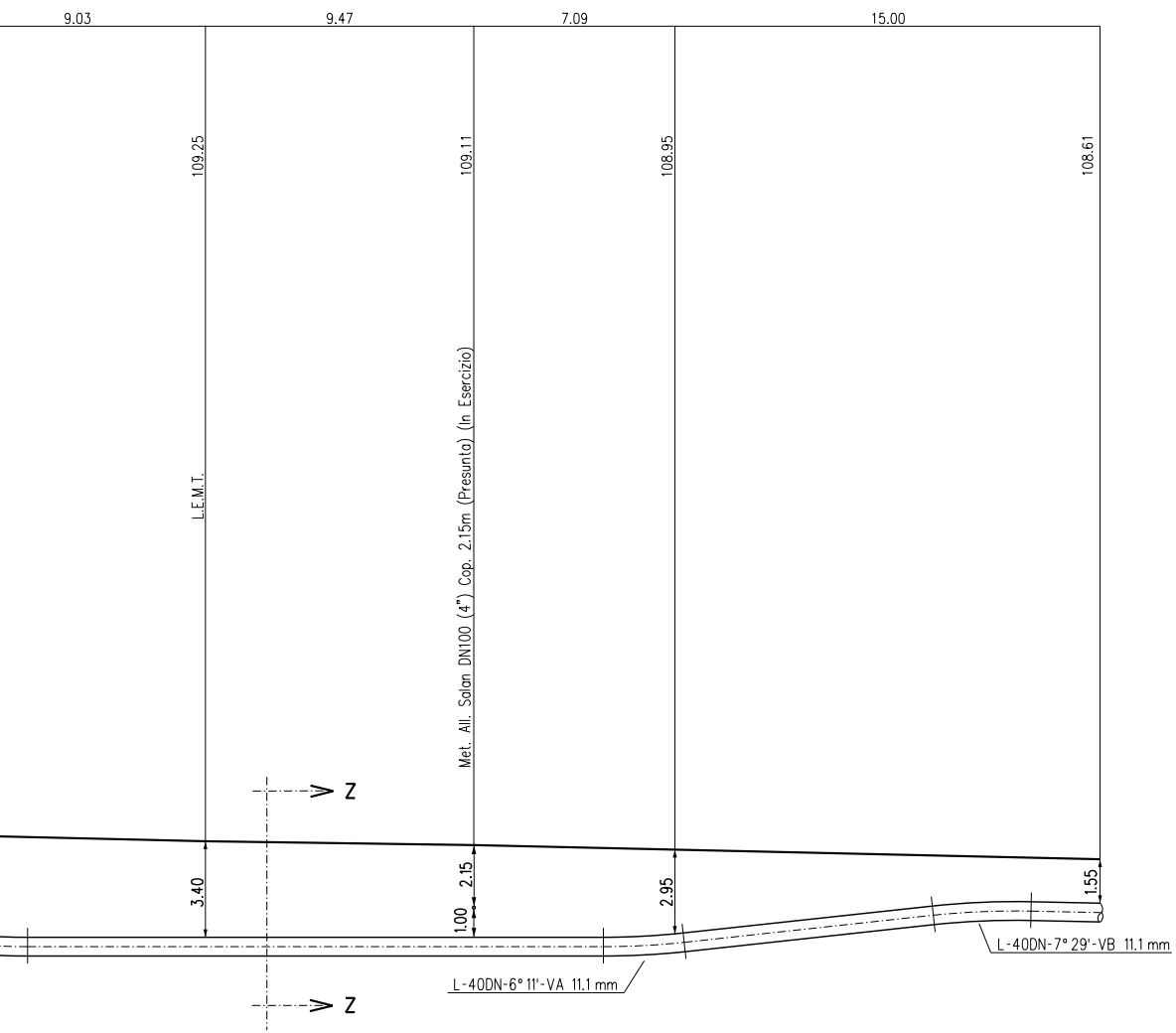
9.03
9.47
7.09
15.00
109.25
109.11
108.95
108.61
L.E.M.T.
Met. All. Salan DN100 (4") Cop. 2.15m (Presunto) (In Esercizio)
Z
Z
3.40
1.00
2.15
2.95
1.55
L-40DN-6° 11'-VA 11.1 mm
L-40DN-7° 29'-VB 11.1 mm

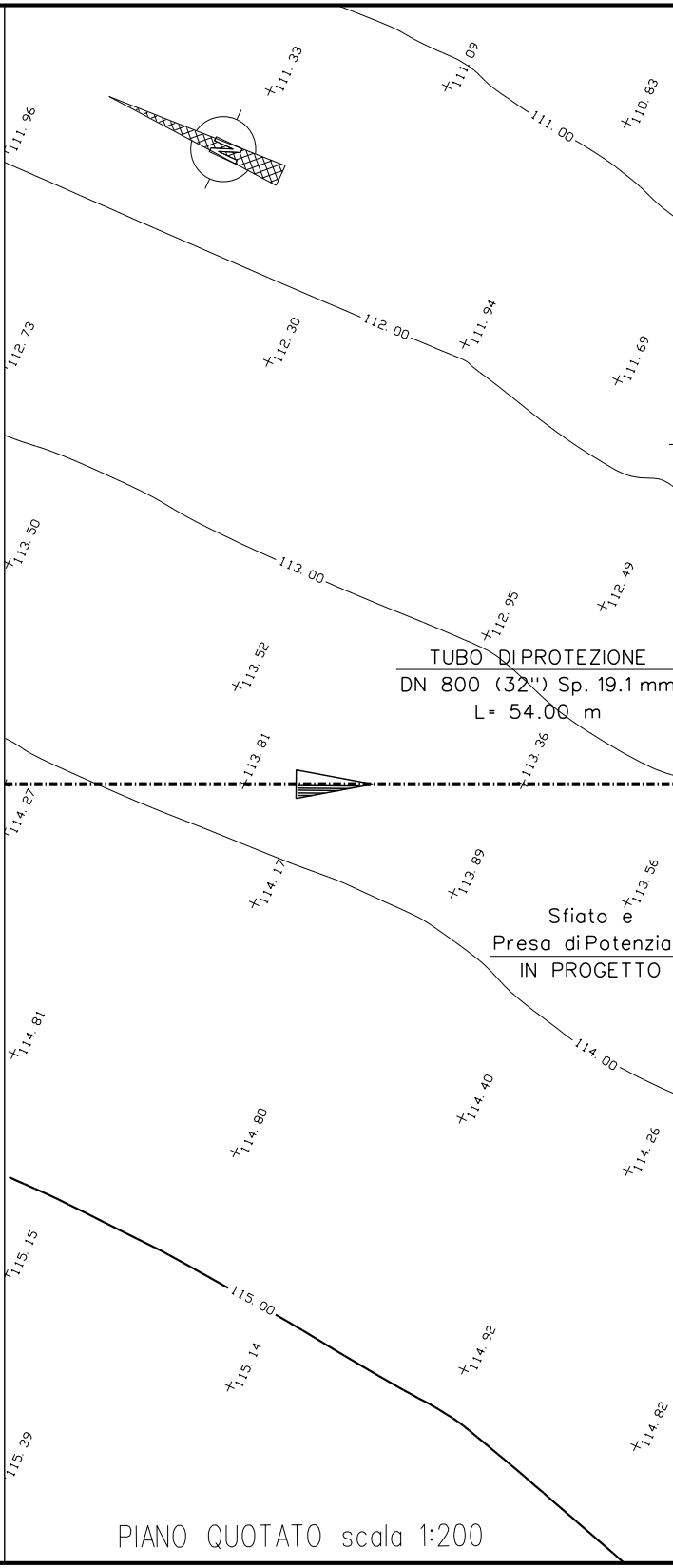
111.96
111.33
111.09
111.00
110.83
112.73
112.30
112.00
111.94
111.69
113.50
113.00
112.95
112.49
113.52
TUBO DI PROTEZIONE
DN 800 (32") Sp. 19.1 mm
L= 54.00 m
113.81
113.36
114.27
114.17
113.89
113.56
Sfiato e
Presa di Potenzia
IN PROGETTO
114.81
114.00
114.40
114.80
114.26
115.15
115.00
115.14
114.92
115.39
114.82

PIANO QUOTATO scala 1:200

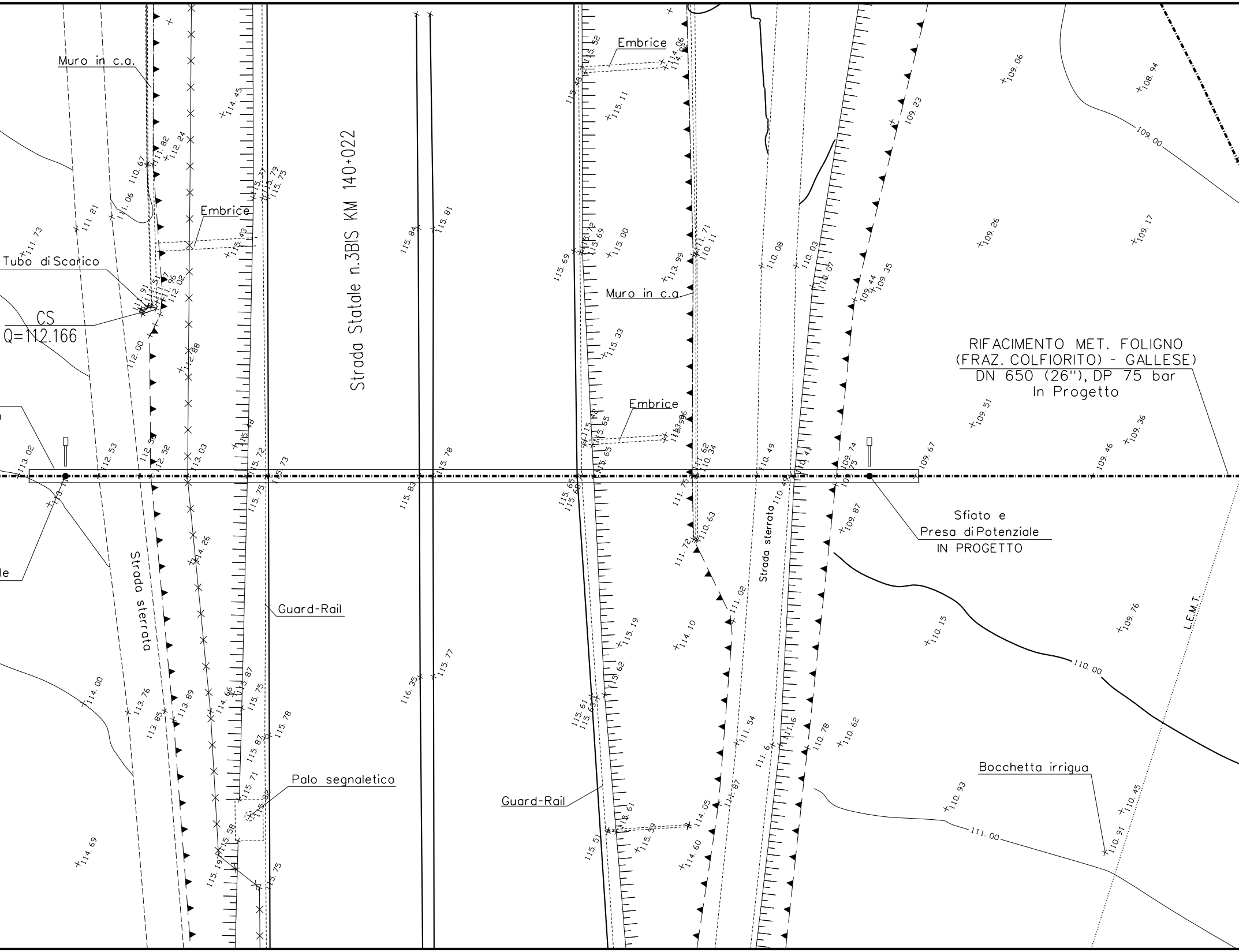

RIFACIMENTO MET. FOLIGNO
(FRAZ. COLFIORITO) - GALLESE)
DN 650 (26"), DP 75 bar
In Progetto
Strada Statale n.3BIS KM 140+022
Muro in c.a.
Embrice
Tubo di Scarico
CS
Q=112.166
Strada sterrata
Guard-Rail
Palo segnaletico
Embrice
Muro in c.a.
Embrice
Guard-Rail
Strada sterrata
Sfiato e
Presa di Potenziale
IN PROGETTO
Bocchetta irrigua
L.E.M.T.
109.00
110.00
111.00
114.00
le
109.06
108.94
109.23
109.26
109.17
109.51
109.36
109.46
109.67
109.74
109.75
109.87
109.76
110.15
110.62
110.93
110.45
110.91
110.78
110.08
110.03
110.07
109.44
109.35
110.49
110.41
111.02
111.54
114.87
114.05
114.60
115.59
115.61
115.51
115.62
115.19
114.10
110.63
111.72
111.75
111.62
110.34
113.99
111.71
110.11
113.96
115.33
115.00
115.11
115.48
115.52
114.06
115.69
115.65
115.84
115.81
115.83
115.78
115.77
116.35
115.72
115.75
115.73
115.79
115.77
115.43
114.45
115.48
115.75
115.87
115.78
115.71
115.82
115.58
115.19
115.75
114.66
113.89
113.85
113.76
114.69
114.26
113.03
112.88
112.52
112.53
113.02
112.00
111.73
111.21
111.06
110.67
111.82
112.24
111.91
111.51
111.96
112.02

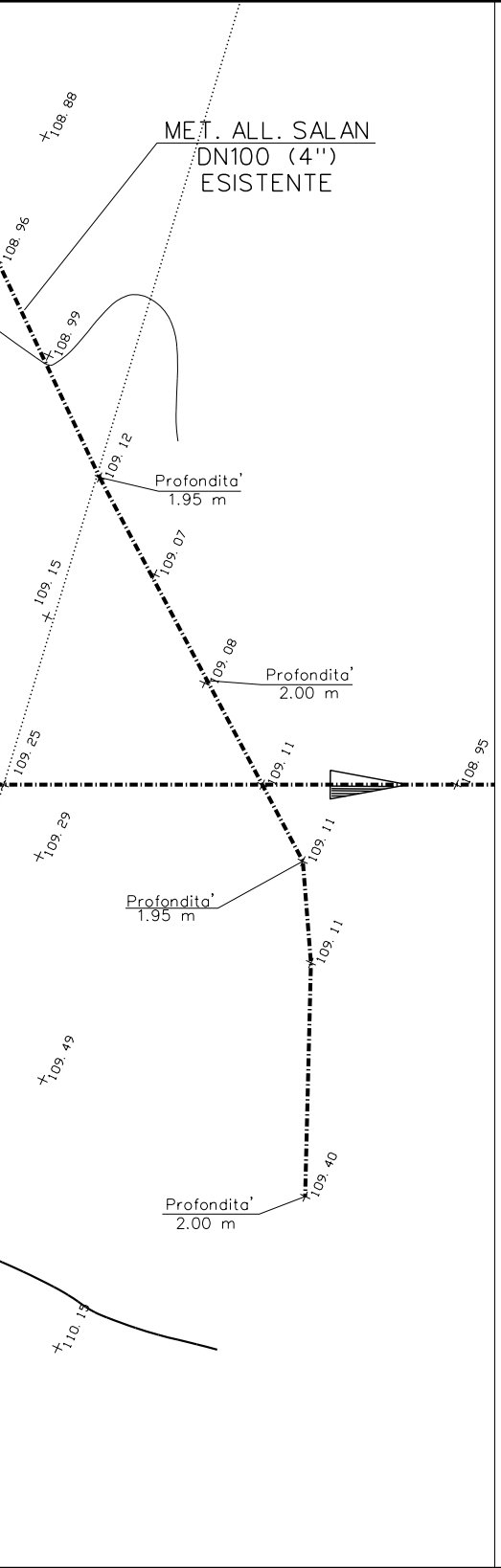
MET. ALL. SALAN
DN100 (4")
ESISTENTE
108.88
108.96
108.99
109.12
Profondita'
1.95 m
109.07
109.15
109.08
Profondita'
2.00 m
109.25
109.11
108.95
109.29
109.11
Profondita'
1.95 m
109.11
109.49
109.40
Profondita'
2.00 m
110.1

TABELLA DELLE ANNOTAZIONI

①	Tubo di acciaio GRADO L415 MB DN 650 (26") De 660.0 mm Sp. DI LINEA E MAGGIORATO Sp 11.1 mm costruito secondo tab. GASD A 01.01.20 u.e. rivestimento in Polietilene Sp 2.50 mm	
②	Tubo di protezione in acciaio Grado EN L415 MB DN 800 (32") Sp. 19.1 mm costruito secondo tab. GASD A 01.04.01 u.e.	54.00m
③	Anello di chiusura termorestringente DN 650 (26") x DN 800 (32") costruito secondo tab. GASD A.09.02.11 u.e.	n. 2
④	Apparecchiatura di sfiato e presa di segnalazione fuga gas Tipo2 costruito secondo tab. GASD A 09.06.02 u.e.	n. 2
	Tubo di sfiato in Fe 33 UNI 7288/74 DN 80 (3") Sp. 2.9 mm costruito secondo tab. GASD A 01.03.01 u.e.	8.00 m
⑤	Punto di misura P.E. a cassetta piantana secondo GASD A 7.01.05 u.e.	n. 2
⑥	Distanziatori isolanti a collare con fissaggio ad incastro costruiti secondo tab. GASD A.09.01.06 u.e.	
	tubo di sfiato DN 80 (3") anelli	n. 4
	tubo di linea DN 650 (26") anelli	n.57
⑦	Tubo di protezione in ferro DN 100 (4") Sp. 4.0 mm per polifora portacavi	160.50 m

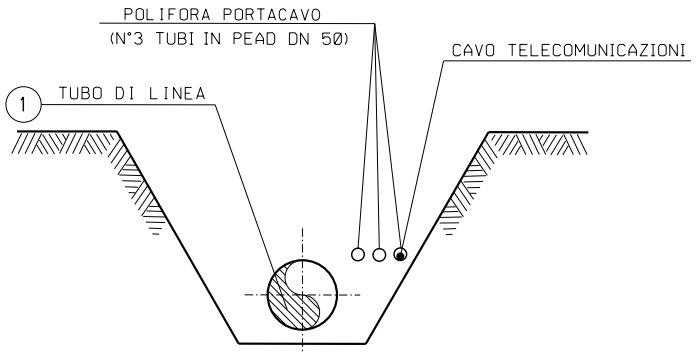
POLIFORA PORTACAVO
(N°3 TUBI IN PEAD DN 50)
CAVO TELECOMUNICAZIONI
① TUBO DI LINEA

SEZIONE Z-Z (SCAVO A CIELO APERTO)

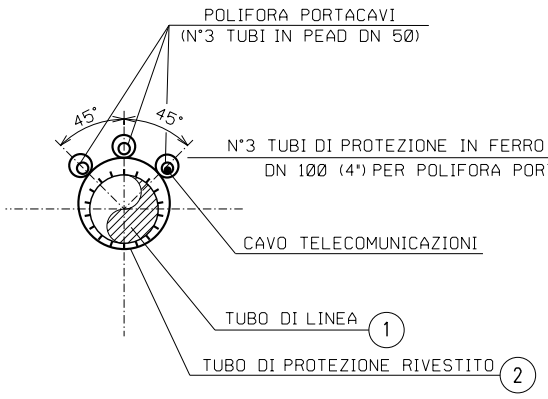
POLIFORA PORTACAVI
(N°3 TUBI IN PEAD DN 50)
45°
45°
N°3 TUBI DI PROTEZIONE IN FERRO
DN 100 (4") PER POLIFORA POR
CAVO TELECOMUNICAZIONI
TUBO DI LINEA ①
TUBO DI PROTEZIONE RIVESTITO ②

SEZIONE X-X (TRIVELLAZIONE)

DOCUMENTI DI RIFERIMENTO	N.

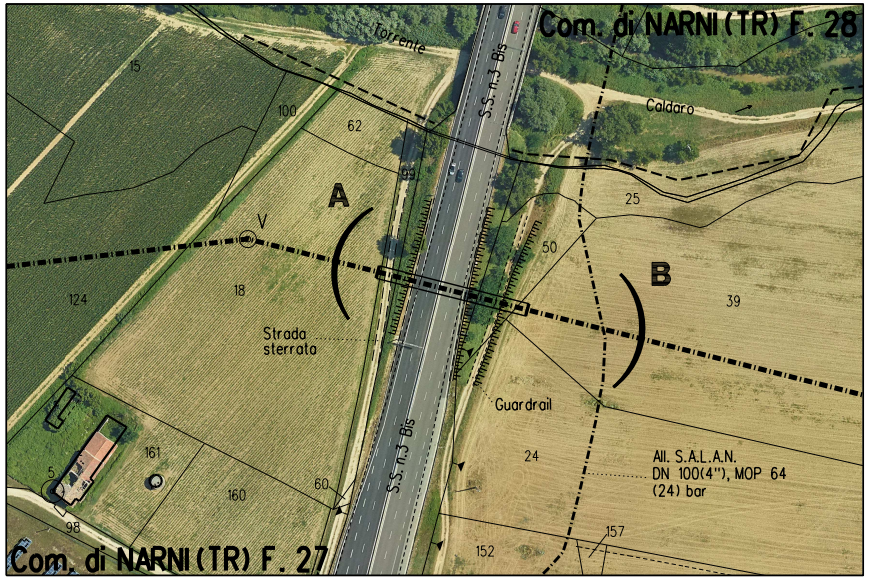
Com. di NARNI (TR) F. 28
Torrente
Caldaro
S.S. n.3 Bis
15
100
62
99
A
V
25
50
B
39
124
18
Strada sterrata
Guardrail
24
All. S.A.L.A.N. DN 100(4"), MOP 64 (24) bar
161
5
160
60
98
157
152
Com. di NARNI (TR) F. 27

STRALCIO PLANIMETRICO 1:2000
Comune di NARNI (TR) - Fg. 27, 28

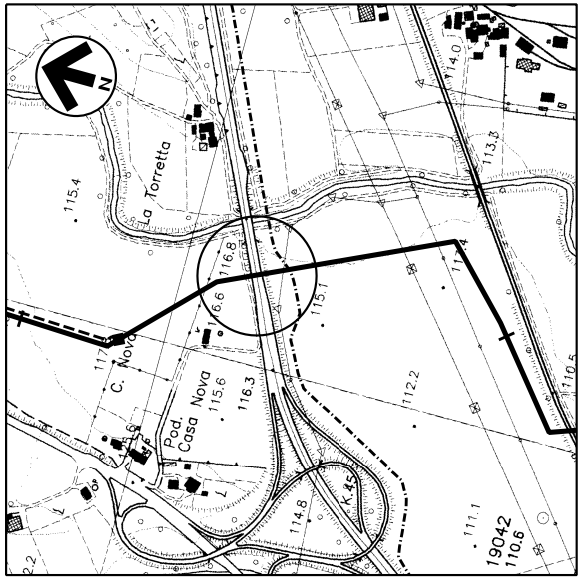
N
115.4
La Torretta
114.0
113.3
116.8
116.6
115.1
117
C. Nova
Pod. Casa Nova
115.6
116.3
112.2
110.5
115.6
114.8
K.45
111.1
19042
110.6
2.2

COROGRAFIA 1:10000
Foglio CTR F. 346030

SALDATI
TACAVI
7

NOTA:

1. La posizione planimetrica e altimetrica dei servizi interrati e' da ritenersi indicativa.
Prima dell'esecuzione dei lavori accertare con scavi a mano, natura e posizione dei servizi Interrati

Rev.	DATA	DESCRIZIONE	ELABORATO	VERIFICATO	APPROVATO
1	31/01/2020	EMISSIONE PER PERMESSI	E.TATANI	G.AIUDI	A.SPADACINI
0	22/11/2019	EMISSIONE PER COMMENTI	E.TATANI	G.AIUDI	A.SPADACINI

snam

PROGETTISTA
techfem
Rif. TFM: 011-PJM1-005-11-DT-11E-5540

COMMESSA NR/19093
UNITA' 11

RIFACIMENTO MET.
FOLIGNO (FRAZ. COLFIORITO) - GALLESE
DN 650 (26"), DP 75 bar

KP 81+452 2° ATTRAVERSAMENTO
S.S. n.3 Bis Progr. Km 140+022

DIS. N. 11-DT-11E-5540
REVISIONE 1
FG. 1 DI 1
SCALA 1:200

DOCUMENTO DI PROPRIETA' Snam Rete Gas. LA SOCIETA' TUTELERA' I PROPRI DIRITTI IN SEDE CIVILE E PENALE A TERMINI DI LEGGE.