TAPPO DI CHIUSURA TERMORESTRINGENTE
PER TUBO DI PROTEZIONE

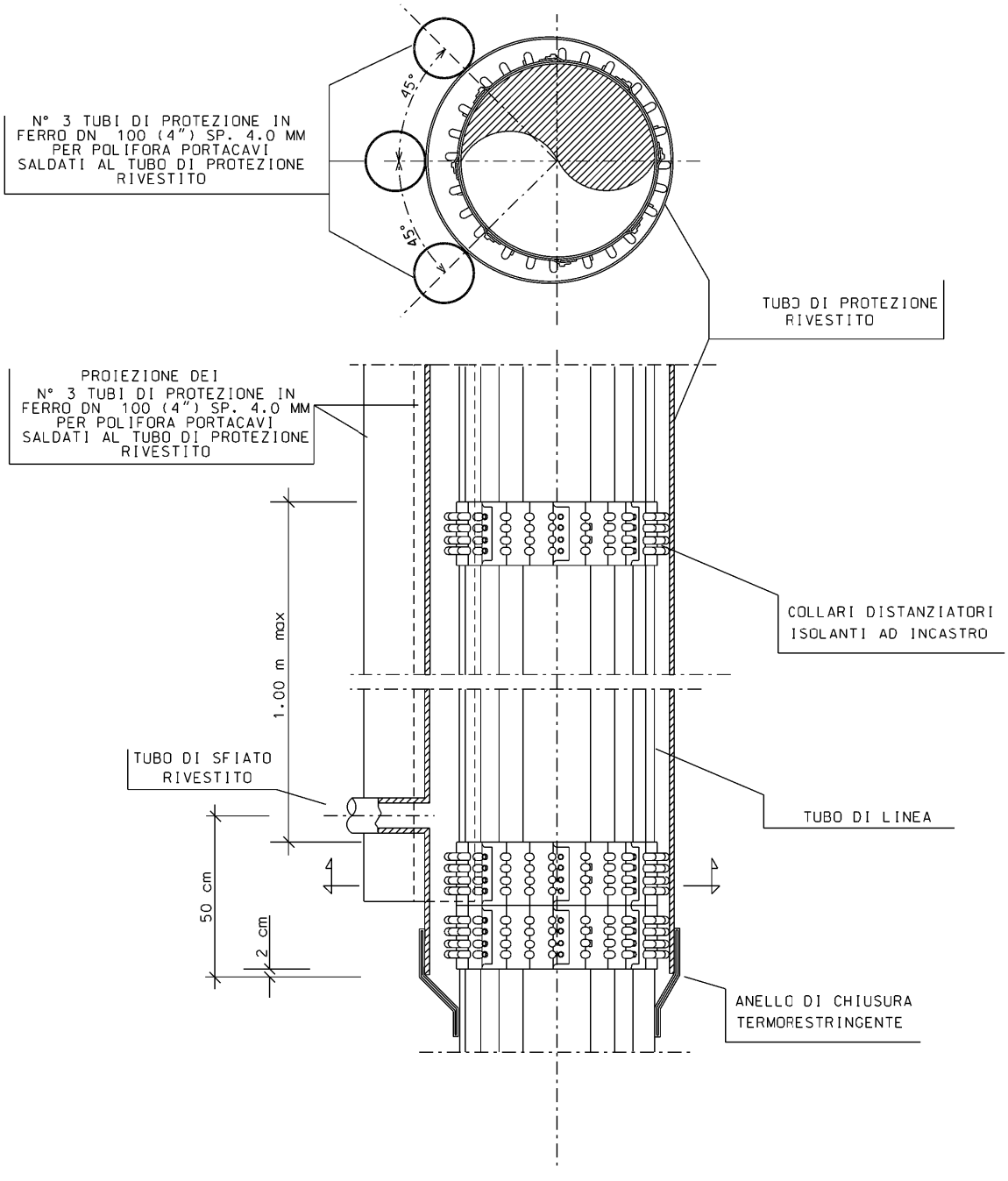
N° 3 TUBI DI PROTEZIONE IN FERRO DN 100 (4") SP. 4.0 MM PER POLIFORA PORTACAVI SALDATI AL TUBO DI PROTEZIONE RIVESTITO
45°
45°
TUBO DI PROTEZIONE RIVESTITO
PROIEZIONE DEI N° 3 TUBI DI PROTEZIONE IN FERRO DN 100 (4") SP. 4.0 MM PER POLIFORA PORTACAVI SALDATI AL TUBO DI PROTEZIONE RIVESTITO
1.00 m max
COLLARI DISTANZIATORI ISOLANTI AD INCASTRO
TUBO DI SFIATO RIVESTITO
TUBO DI LINEA
50 cm
2 cm
ANELLO DI CHIUSURA TERMORESTRINGENTE

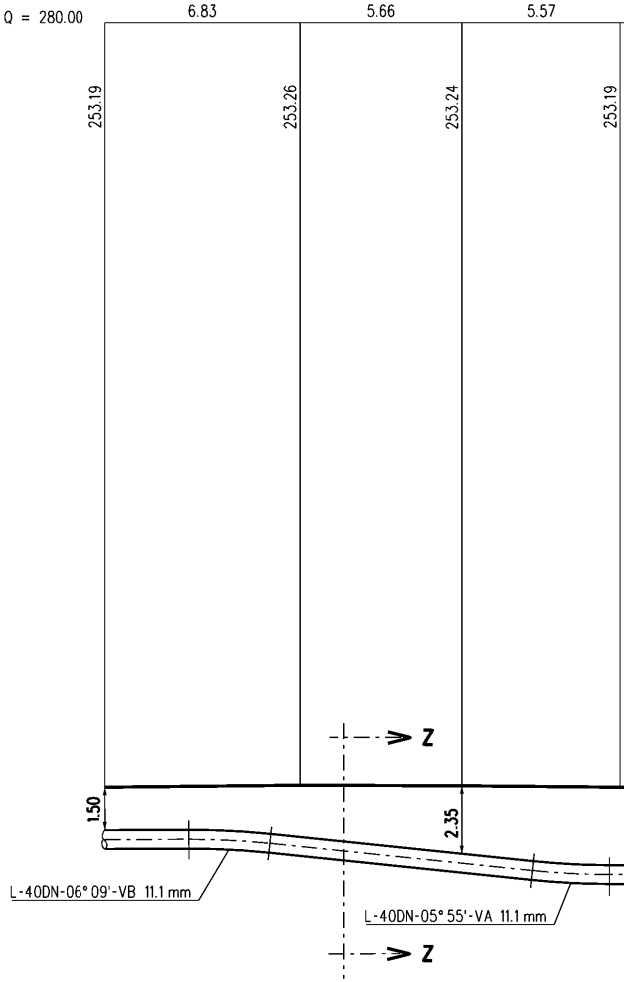
Q = 280.00
6.83
5.66
5.57
253.19
253.26
253.24
253.19
Z
1.50
2.35
L-40DN-06° 09'-VB 11.1 mm
L-40DN-05° 55'-VA 11.1 mm
Z

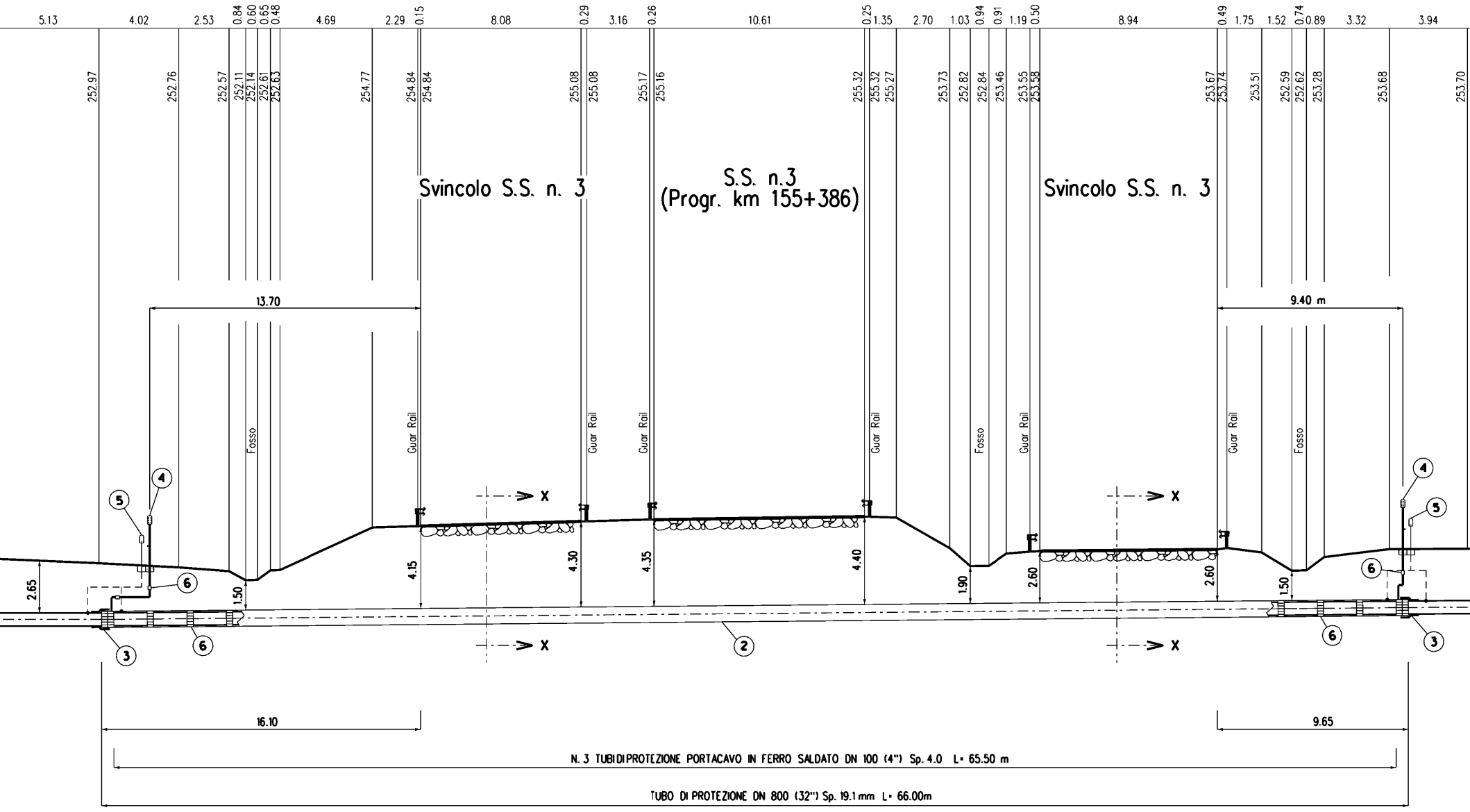

5.13
4.02
2.53
0.84
0.60
0.65
0.48
4.69
2.29
0.15
8.08
0.29
3.16
0.26
10.61
0.25
1.35
2.70
1.03
0.94
0.91
1.19
0.50
8.94
0.49
1.75
1.52
0.74
0.89
3.32
3.94
252.97
252.76
252.57
252.11
252.14
252.61
252.63
254.77
254.84
254.84
255.08
255.08
255.17
255.16
255.32
255.32
255.27
253.73
252.82
252.84
253.46
253.55
253.58
253.67
253.74
253.51
252.59
252.62
253.28
253.68
253.70
Svincolo S.S. n. 3
S.S. n.3
(Progr. km 155+386)
Svincolo S.S. n. 3
13.70
9.40 m
Fosso
Guar Rail
Guar Rail
Guar Rail
Guar Rail
Fosso
Guar Rail
Guar Rail
Fosso
X
X
X
X
2.65
1.50
4.15
4.30
4.35
4.40
1.90
2.60
2.60
1.50
2
3
4
5
6
6
3
4
5
6
6
16.10
9.65
N. 3 TUBI DI PROTEZIONE PORTACAVO IN FERRO SALDATO DN 100 (4") Sp. 4.0 L= 65.50 m
TUBO DI PROTEZIONE DN 800 (32") Sp. 19.1 mm L= 66.00m

SEZIONE A - B scala 1:200

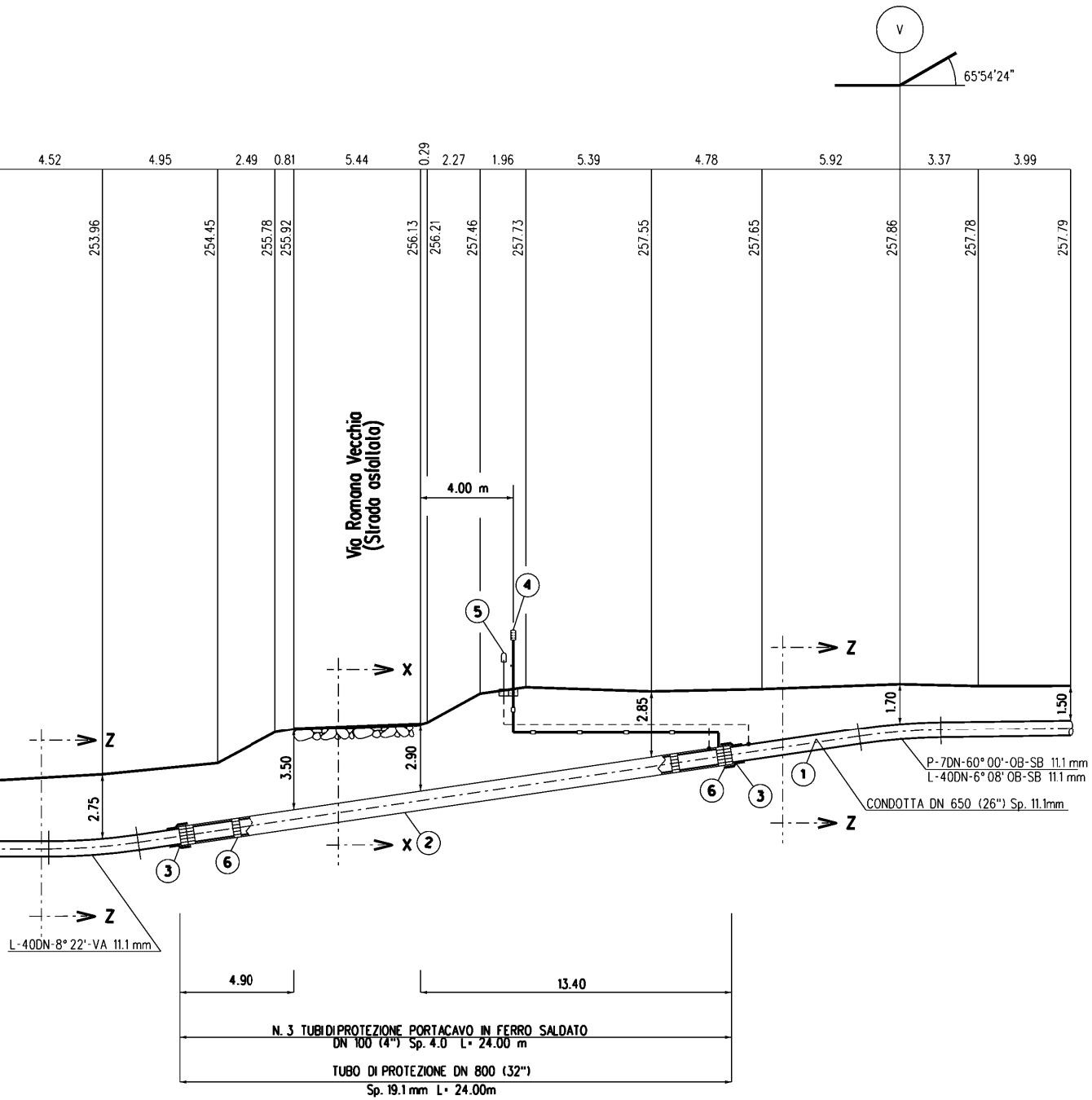
V
65°54'24"
4.52
4.95
2.49
0.81
5.44
0.29
2.27
1.96
5.39
4.78
5.92
3.37
3.99
253.96
254.45
255.78
255.92
256.13
256.21
257.46
257.73
257.55
257.65
257.86
257.78
257.79
Via Romana Vecchia
(Strada asfaltata)
4.00 m
④
⑤
X
Z
2.85
1.70
1.50
3.50
2.90
2.75
①
②
③
⑥
P-7DN-60° 00'-OB-SB 11.1 mm
L-40DN-6° 08' OB-SB 11.1 mm
CONDOTTA DN 650 (26") Sp. 11.1mm
L-40DN-8° 22'-VA 11.1 mm
4.90
13.40
N. 3 TUBI DI PROTEZIONE PORTACAVO IN FERRO SALDATO
DN 100 (4") Sp. 4.0 L= 24.00 m
TUBO DI PROTEZIONE DN 800 (32")
Sp. 19.1 mm L= 24.00m

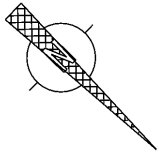

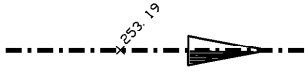

RIFACIMENT
FOLIGNO (FRAZ. COLFI
DN 650 (26"),
In Prog

PIANO QUOTATO scala 1:20

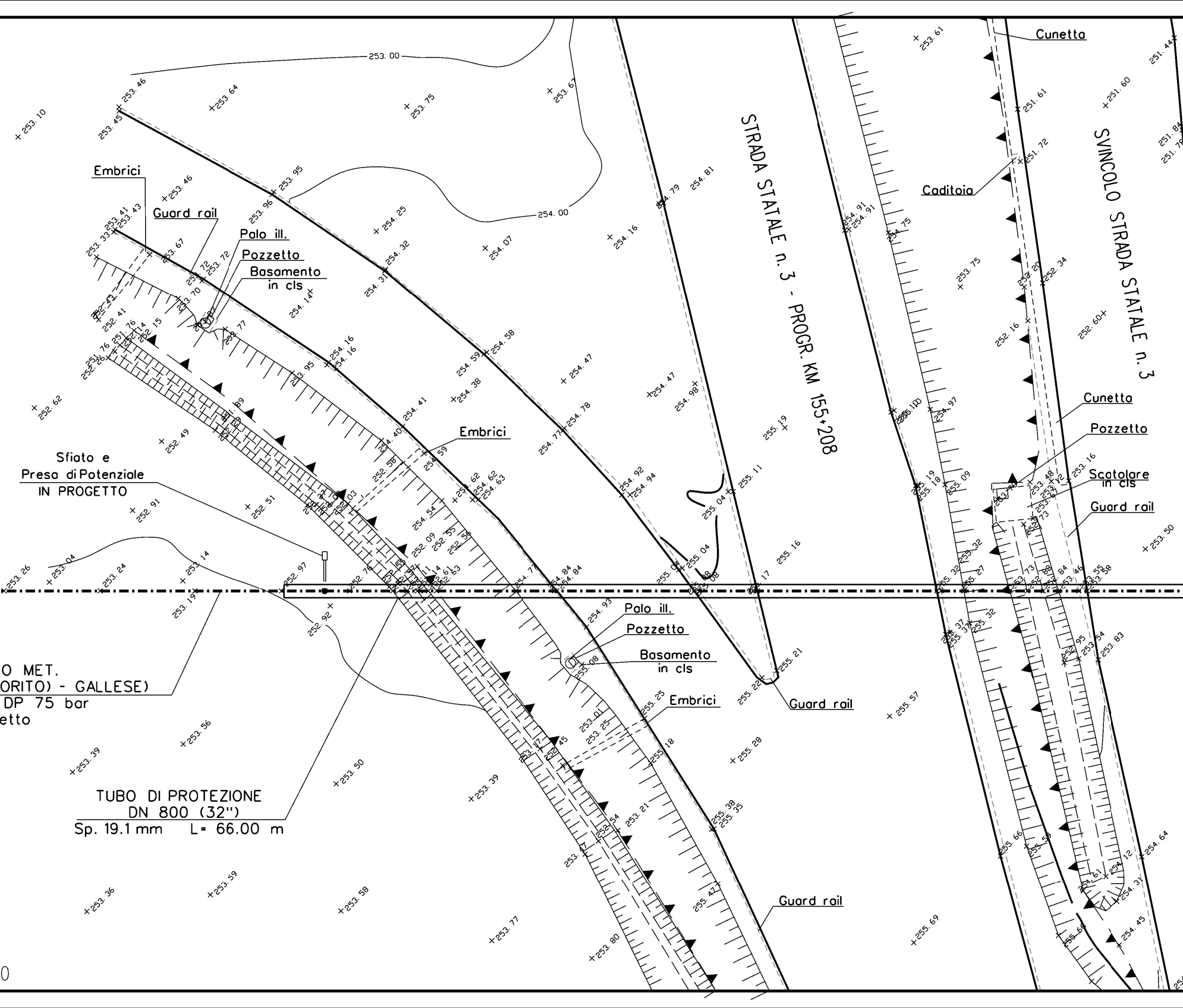
STRADA STATALE n. 3 - PROGR. KM 155+208
SVINCOLO STRADA STATALE n. 3
Embrici
Guard rail
Palo ill.
Pozzetto
Basamento in cls
Cunetta
Caditoia
Scatolare in cls
Sfiato e Presa di Potenziale IN PROGETTO
O MET.
ORITO) - GALLESE)
DP 75 bar
etto
TUBO DI PROTEZIONE DN 800 (32")
Sp. 19.1 mm L= 66.00 m
253.00
254.00
0

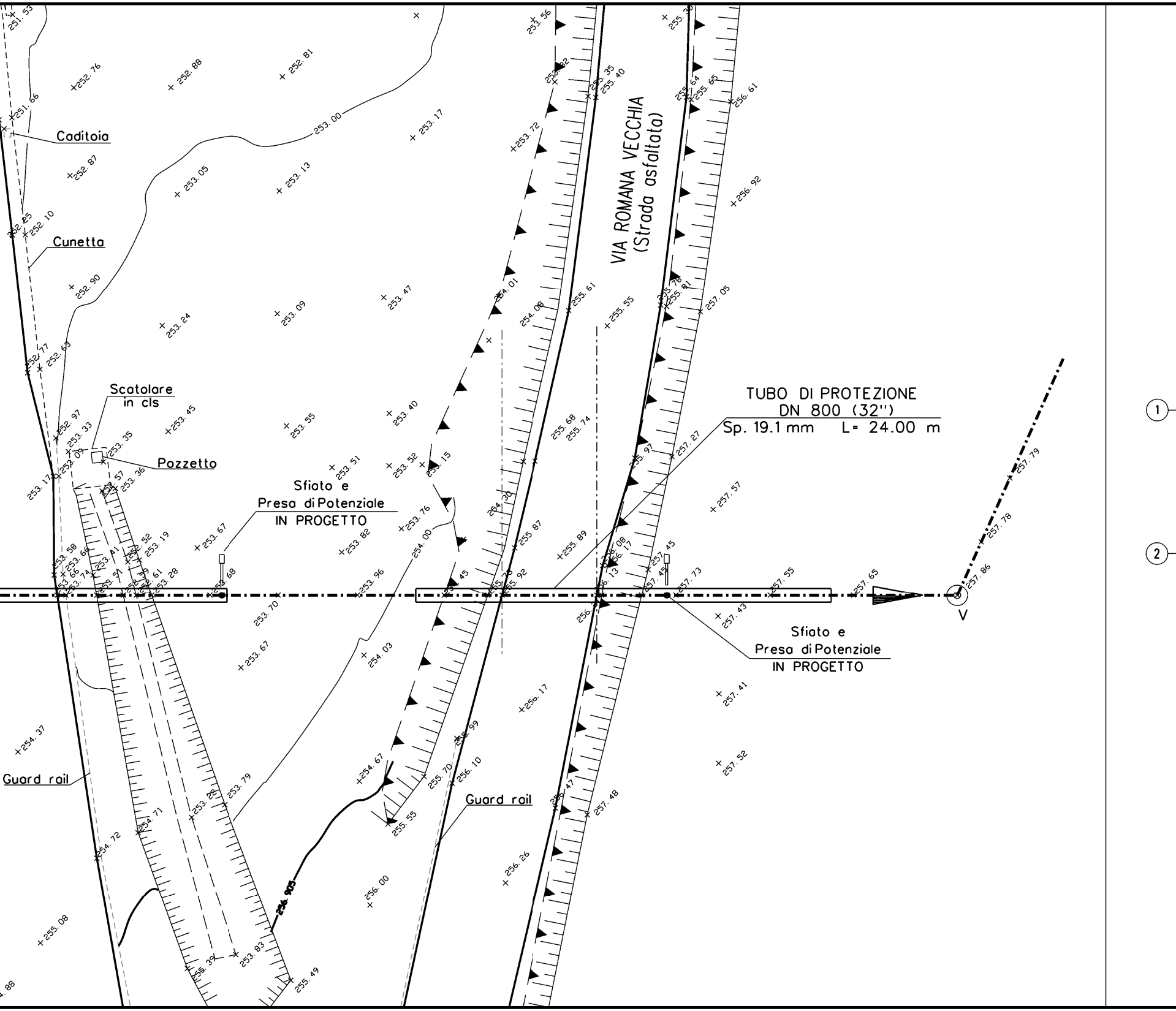
VIA ROMANA VECCHIA
(Strada asfaltata)
TUBO DI PROTEZIONE
DN 800 (32")
Sp. 19.1 mm L= 24.00 m
Sfiato e
Presa di Potenziale
IN PROGETTO
Sfiato e
Presa di Potenziale
IN PROGETTO
Caditoia
Cunetta
Scatolare
in cls
Pozzetto
Guard rail
Guard rail
V
1
2
256.905
252.76
252.88
252.81
253.56
255.30
251.66
253.00
253.17
253.72
255.35
255.40
255.64
255.65
256.61
252.87
253.05
253.13
256.92
252.25
252.10
252.90
253.24
253.09
253.47
254.01
254.06
255.61
255.55
255.78
255.81
257.05
252.77
252.63
253.45
253.55
253.40
255.68
255.74
257.27
252.97
253.33
253.35
253.51
253.52
253.15
255.97
257.79
253.17
253.36
253.76
254.30
257.57
253.67
253.82
255.87
255.89
257.78
253.58
253.66
253.41
252.52
253.19
254.00
253.74
253.61
253.28
253.68
253.96
255.45
255.92
256.13
256.17
257.45
257.73
257.55
257.65
257.86
253.70
257.43
253.67
254.03
256.17
257.41
254.37
254.67
255.99
256.10
257.52
253.79
255.70
256.47
257.48
254.71
254.72
255.55
256.26
256.00
255.08
253.83
255.39
255.49

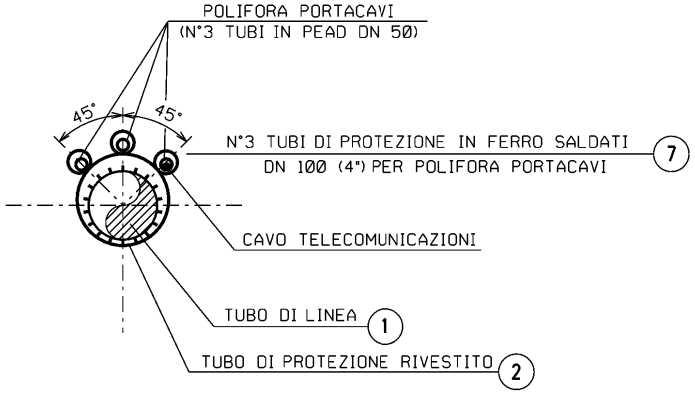
POLIFORA PORTACAVI
(N°3 TUBI IN PEAD DN 50)
45°
45°
N°3 TUBI DI PROTEZIONE IN FERRO SALDATI
DN 100 (4") PER POLIFORA PORTACAVI
7
CAVO TELECOMUNICAZIONI
TUBO DI LINEA
1
TUBO DI PROTEZIONE RIVESTITO
2

SEZIONE X-X (TRIVELLAZIONE)

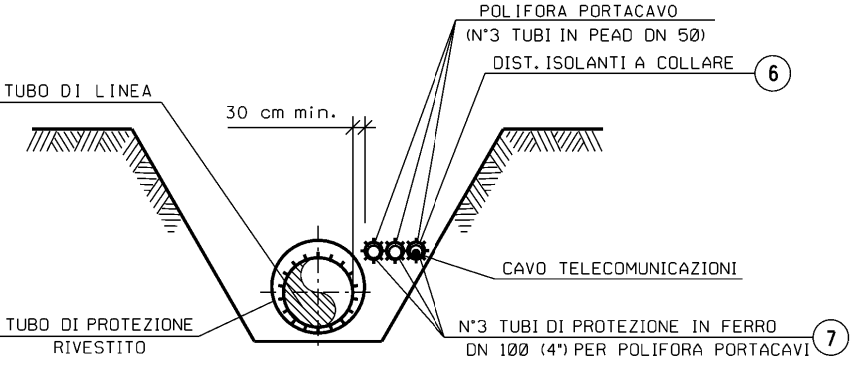
POLIFORA PORTACAVO
(N°3 TUBI IN PEAD DN 50)
DIST. ISOLANTI A COLLARE
6
TUBO DI LINEA
30 cm min.
CAVO TELECOMUNICAZIONI
TUBO DI PROTEZIONE
RIVESTITO
N°3 TUBI DI PROTEZIONE IN FERRO
DN 100 (4") PER POLIFORA PORTACAVI
7

SEZIONE K-K (SCAVO A CIELO APERTO)

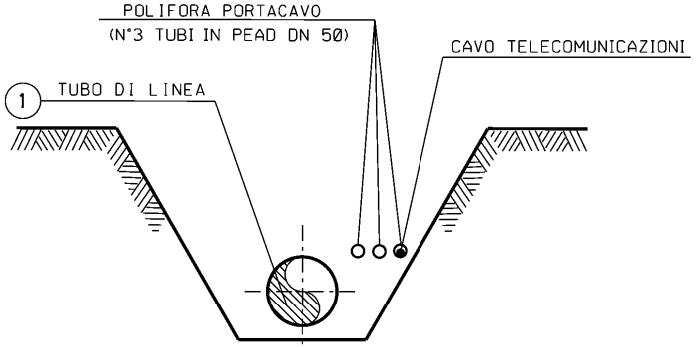
POLIFORA PORTACAVO
(N°3 TUBI IN PEAD DN 50)
CAVO TELECOMUNICAZIONI
1
TUBO DI LINEA

SEZIONE Z-Z (SCAVO A CIELO APERTO)

TABELLA DELLE ANNOTAZIONI

①	Tubo di acciaio GRADO L415 MB DN 650 (26") De 660.0 mm Sp. DI LINEA E MAGGIORATO Sp 11.1 mm costruito secondo tab. GASD A 01.01.20 u.e. rivestimento in Polietilene Sp 2.50 mm	
②	Tubo di protezione in acciaio Grado EN L415 MB DN 800 (32") Sp. 19.1 mm costruito secondo tab. GASD A 01.04.01 u.e.	78.00m
③	Anello di chiusura termorestringente DN 650 (26") x DN 800 (32") costruito secondo tab. GASD A.09.02.11 u.e.	n. 4
④	Apparecchiatura di sfiato e presa di segnalazione fuga gas Tipo2 costruito secondo tab. GASD A 09.06.02 u.e.	n. 3
	Tubo di sfiato in Fe 33 UNI 7288/74 DN 80 (3") Sp. 2.9 mm costruito secondo tab. GASD A 01.03.01 u.e.	13.50 m
⑤	Punto di misura P.E. o cassetta piantana secondo GASD A 7.01.05 u.e.	n. 3
⑥	Distanziatori isolanti a collare con fissaggio ad incastro costruiti secondo tab. GASD A.09.01.06 u.e.	
	tubo di sfiato DN 80 (3") anelli	n. 7
	tubo di protezione per polifora DN 100 (4") anelli	n. 15
	tubo di linea DN 650 (26") anelli	n.84
⑦	Tubo di protezione in ferro DN 100 (4") Sp. 4.0 mm per polifora portacavi	232.50 m

DOCUMENTI DI RIFERIMENTO	N

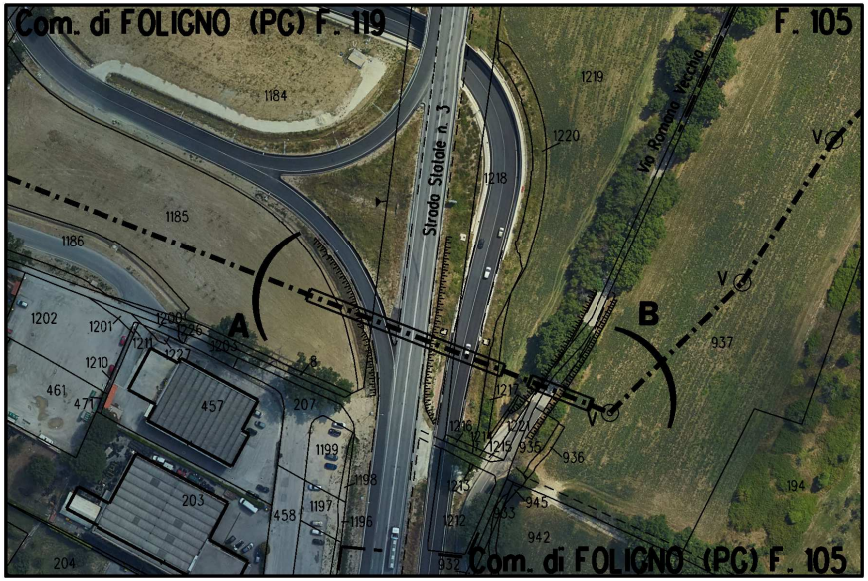
Com. di FOLIGNO (PG) F. 119
F. 105
Strada Statale n. 3
Via Romana Vecchia
A
B
V
V
V
1184
1185
1186
1202
1201
1200
1226
1211
1227
1203
1210
461
471
457
8
207
1199
1198
203
458
1197
1196
204
1219
1220
1218
1217
1216
1214
1221
1215
935
936
937
1213
945
933
1212
942
932
194
Com. di FOLIGNO (PG) F. 105

STRALCIO PLANIMETRICO 1:2000
Comune di Foligno (PG) - Fg. 105, 119

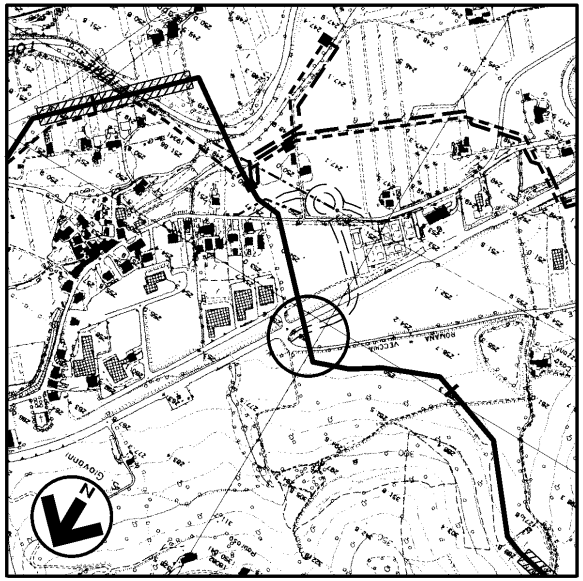

COROGRAFIA 1:10000
Foglio CTR F. 324010

1	31/01/2020	EMISSIONE PER PERMESSI	D SANTINI	G AIUDI	A SPADACINI
0	22/11/2019	EMISSIONE PER COMMENTI	A FRATTINI	G AIUDI	A SPADACINI
Rev.	DATA	DESCRIZIONE	ELABORATO	VERIFICATO	APPROVATO

PROGETTISTA
techfem
Rif. TFM: 011-PJM1-005-11-DT-12E-5507

COMMESSA
NR/19093

UNITA'
11

RIFACIMENTO MET.
FOLIGNO (FRAZ. COLFIORITO) - GALLESE
DN 650 (26"), DP 75 bar

KP 19+679 ATTRAVERSAMENTO
S.S. n. 3 Progr. Km 155+386 E SVINCOLO

DIS. N.
11-DT-12E-5507

REVISIONE 1

FG 1 DI 1

SCALA 1:200

DOCUMENTO DI PROPRIETA' Snam Rete Gas. LA SOCIETA' TUTELERA' I PROPRI DIRITTI IN SEDE CIVILE E PENALE A TERMINI DI LEGGE.