TAPPO DI CHIUSURA TERMORESTRINGENTE
PER TUBO DI PROTEZIONE

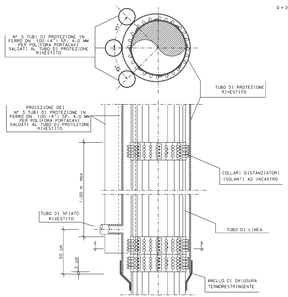

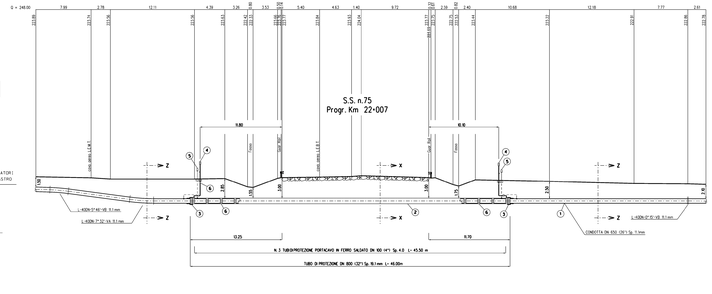

SEZIONE A - B scala 1:200

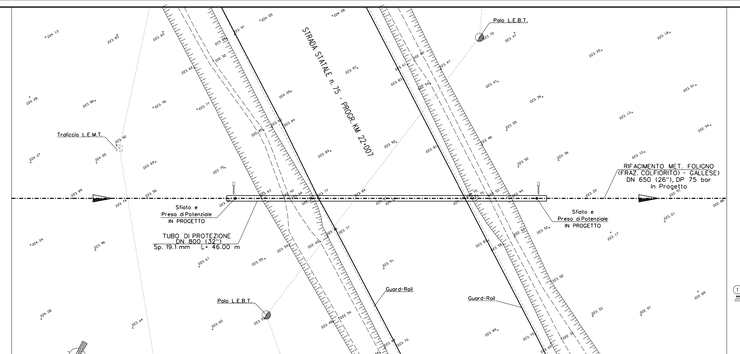

PIANO QUOTATO scala 1:200

TABELLA DELLE ANNOTAZIONI

1	Tubo d'acciaio GRADO L415 MB DN 650 (26") De 660.0 mm Sp. DUNEA E MAGGIORATO Sp. 11.1 mm costruito secondo lab. GASD A 01.01.20 u.e. rivestimento in Polietilene Sp. 2.50 mm	
2	Tubo d'protezione in acciaio Grado DN L415 MB DN 800 (32") Sp. 19.1 mm costruito secondo lab. GASD A 01.04.01 u.e.	46.00m
3	Anello di chiusura termorestringente DN 650 (26") x DN 800 (32") costruito secondo lab. GASD A 09.02.11 u.e.	n. 2
4	Approvvigionamento d'sfiato e presa d'segnalazione fuga gas Tipo2 costruito secondo lab. GASD A 09.06.02 u.e.	n. 2
	Tubo d'sfiato in Fe 33 UNI 7288/74 DN 80 (3") Sp. 2.9 mm costruito secondo lab. GASD A 01.03.01 u.e.	8.00 m
5	Punto d'rinvio P.E. a cassetta piantano secondo GASD A 7.01.05 u.e.	n. 2
6	Distanziatori isolantiu collare con fissaggio ad incastro costruit secondo lab. GASD A 09.01.06 u.e.	
	tubo d'sfiato DN 80 (3") anelli	n. 4
	tubo d'linea DN 650 (26") anelli	n.49
7	Tubo d'protezione in ferro DN 100 (4") Sp. 4.0 mm per folifora portacavi	136.50 m

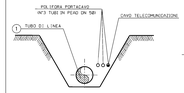

SEZIONE Z-Z (SCAVO A CIELO APERTO)

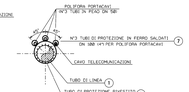

SEZIONE X-X (TRIVELLAZIONE)

STRALCIO PLANIMETRICO 1:2000
Comune SPELLO (PG) F. 57 - 66

COROGRAFIA 1:10000
Foglio CTR F. 324030

DOCUMENTI DI RIFERIMENTO	N

Rev.	DATA	DESCRIZIONE	ELABORATO	VERIFICATO	APPROVATO
1	21/01/2020	EMISSIONE PER PERMESSI	E TATAM	G RAZZI	M SPADACCINI
0	22/11/2019	EMISSIONE PER COMMENTI	E TATAM	G RAZZI	M SPADACCINI

PROGETTISTA: techfem
SE TECHNOLOGY GROUP
Via Tiburtina 1310 - 00156 - Roma

COMMESSA: 90/7003
UNITA': 11

RIFACIMENTO MET.
FOLIGNO (FRAZ. COLFIORITO) - CALLESE
DN 650 (26"), DP. 75 bar

KP 23+249 ATTRAVERSAMENTO
S.S. n. 75 Progr. Km 22+007

DIS. N. 11-DT-9E-5510
REVISIONE 1
FL | S | D
SCALA 1:200