TAPPO DI CHIUSURA TERMORESTRINGENTE
PER TUBO DI PROTEZIONE

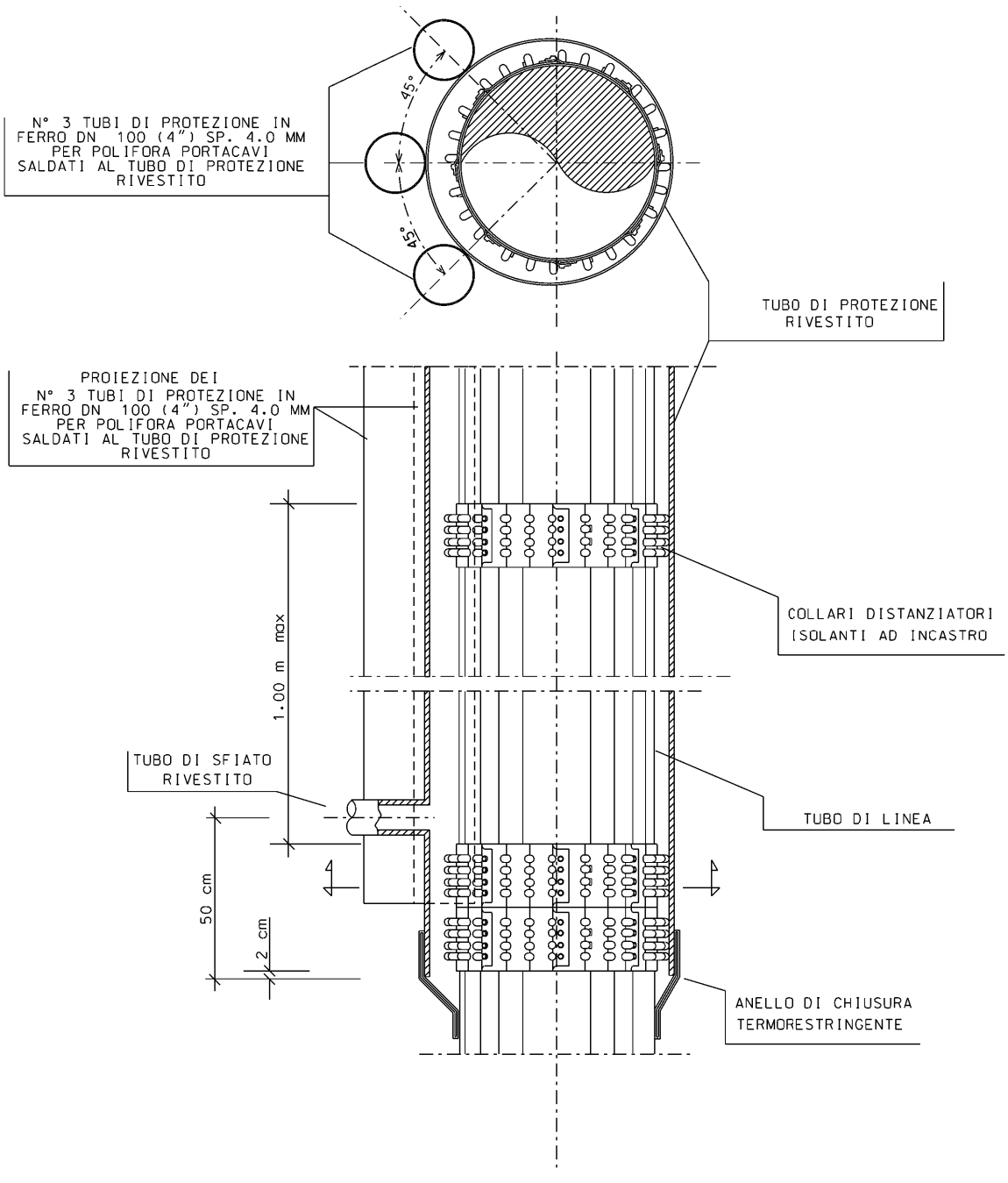

N° 3 TUBI DI PROTEZIONE IN FERRO DN 100 (4") SP. 4.0 MM PER POLIFORA PORTACAVI SALDATI AL TUBO DI PROTEZIONE RIVESTITO
45°
45°
TUBO DI PROTEZIONE RIVESTITO
PROIEZIONE DEI N° 3 TUBI DI PROTEZIONE IN FERRO DN 100 (4") SP. 4.0 MM PER POLIFORA PORTACAVI SALDATI AL TUBO DI PROTEZIONE RIVESTITO
COLLARI DISTANZIATORI ISOLANTI AD INCASTRO
1.00 m max
TUBO DI SFIATO RIVESTITO
TUBO DI LINEA
50 cm
2 cm
ANELLO DI CHIUSURA TERMORESTRINGENTE



V
23°16'30"
Q = 230.00
4.26
10.58
207.91
208.00
208.27
1.50
1.50
2.25
P-7DN-15° 00'-OB-SB 11.1 mm
L-40DN-8° 34'-OB-SB 11.1 mm
L-40DN-2° 39'-VA 11.1 mm

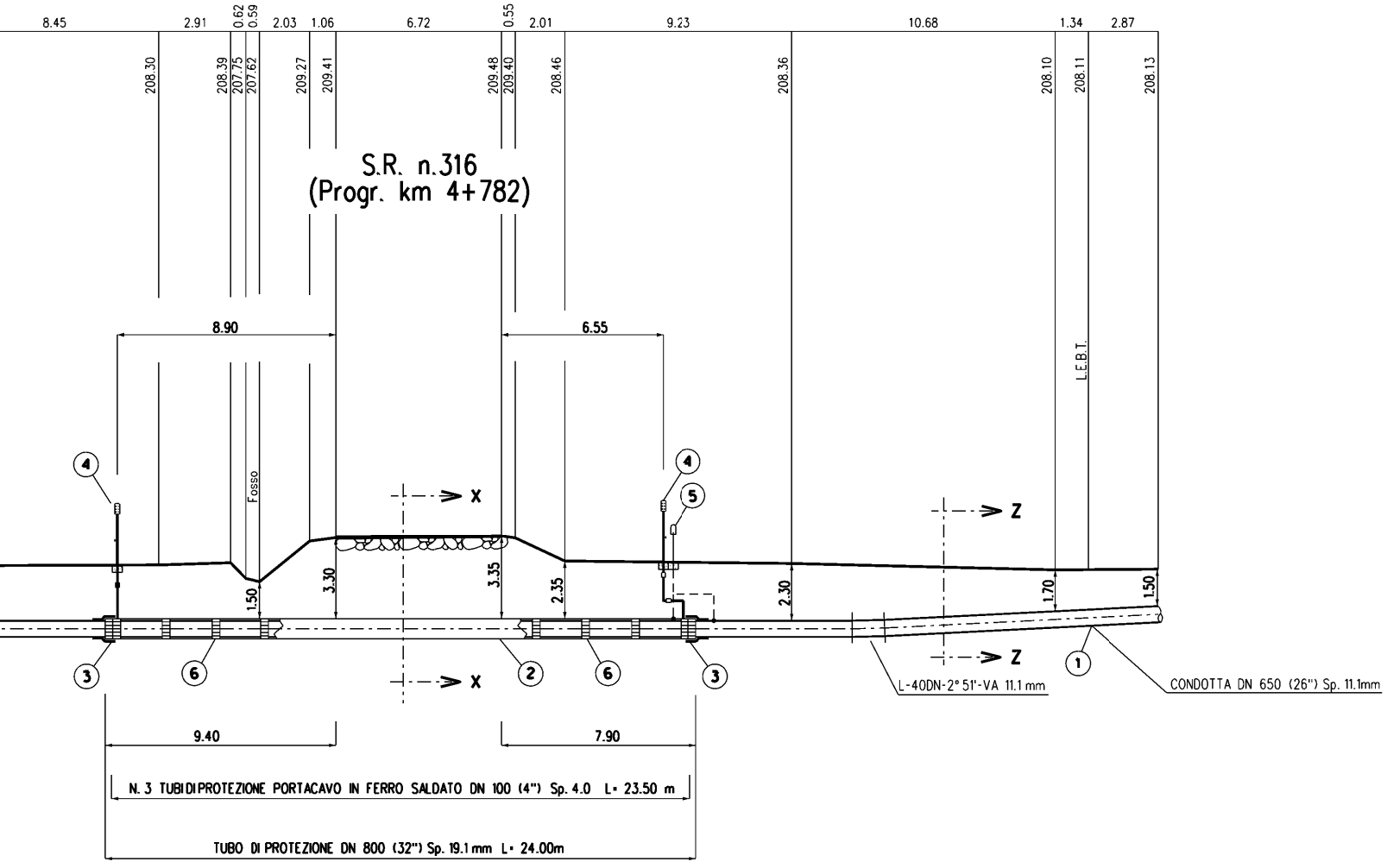
8.45
2.91
0.62
0.59
2.03
1.06
6.72
0.55
2.01
9.23
10.68
1.34
2.87
208.30
208.39
207.75
207.62
209.27
209.41
209.48
209.40
208.46
208.36
208.10
208.11
208.13
S.R. n.316
(Progr. km 4+782)
8.90
6.55
L.E.B.T.
④
④
⑤
Fosso
X
X
Z
Z
1.50
3.30
3.35
2.35
2.30
1.70
1.50
③
⑥
②
⑥
③
①
L-40DN-2° 51'-VA 11.1 mm
CONDOTTA DN 650 (26") Sp. 11.1mm
9.40
7.90
N. 3 TUBI DI PROTEZIONE PORTACAVO IN FERRO SALDATO DN 100 (4") Sp. 4.0 L= 23.50 m
TUBO DI PROTEZIONE DN 800 (32") Sp. 19.1 mm L= 24.00m

SEZIONE A - B scala 1:200

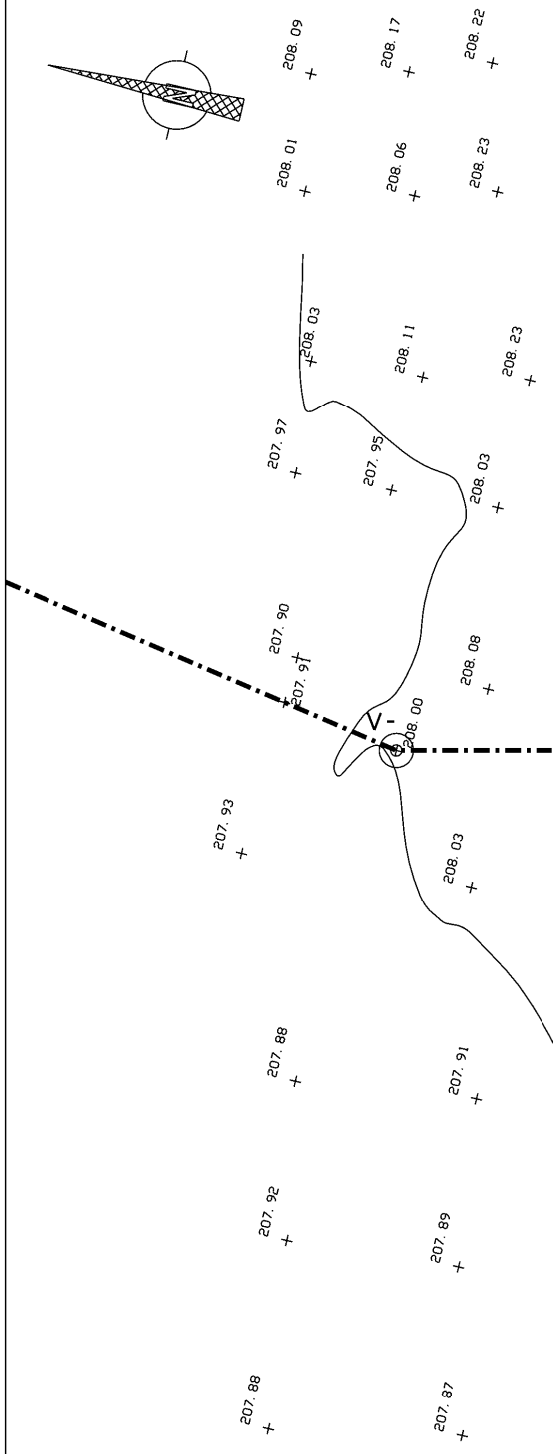
208.09
208.17
208.22
208.01
208.06
208.23
208.03
208.11
208.23
207.97
207.95
208.03
207.90
207.91
208.08
V-
208.00
207.93
208.03
207.88
207.91
207.92
207.89
207.88
207.87

PIANO QUOTATO scala 1:200

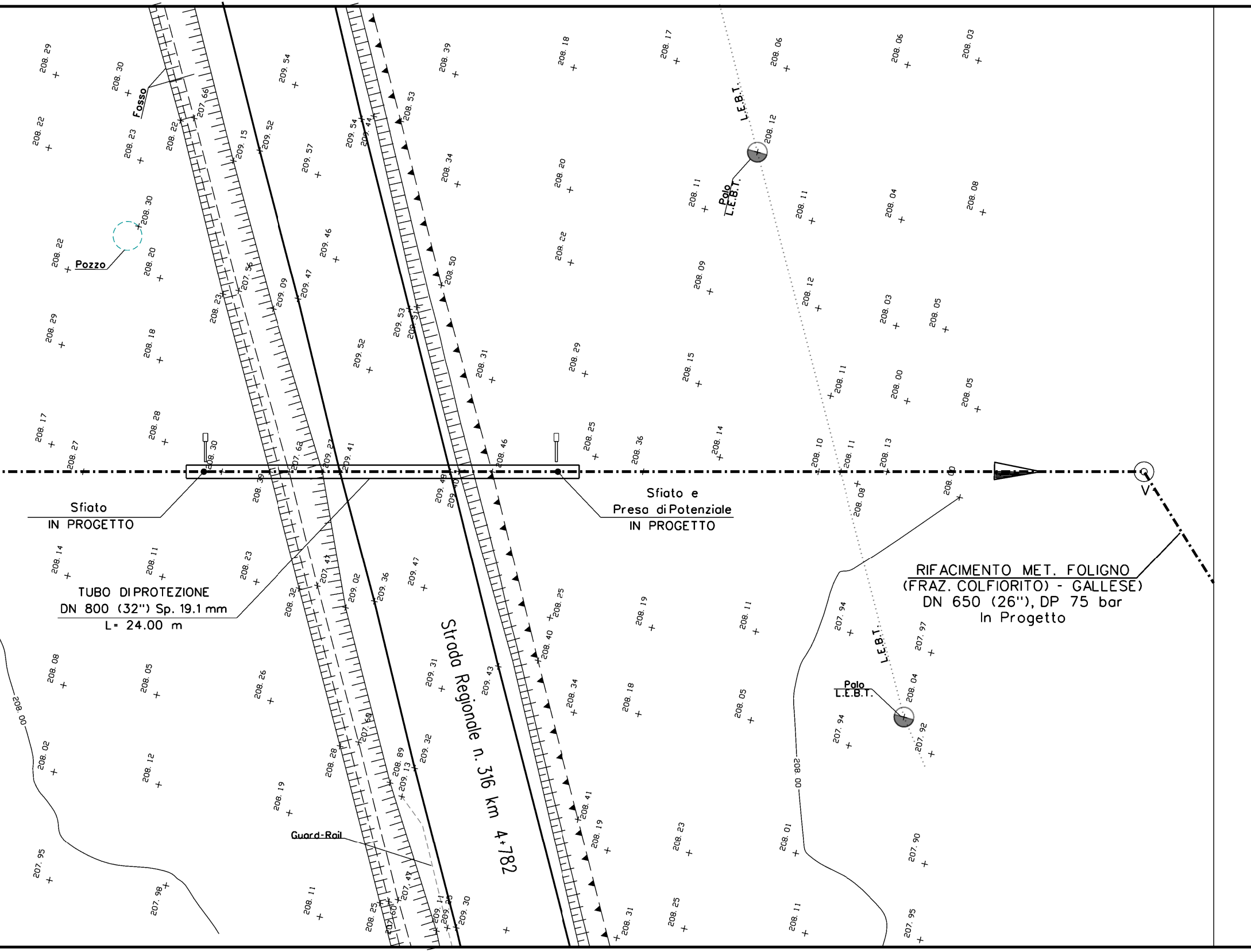
Fosso
Pozzo
L.E.B.T.
Palo L.E.B.T.
Sfiato IN PROGETTO
Sfiato e Presa di Potenziale IN PROGETTO
TUBO DI PROTEZIONE DN 800 (32") Sp. 19.1 mm L= 24.00 m
RIFACIMENTO MET. FOLIGNO (FRAZ. COLFIORITO) - GALLESE) DN 650 (26"), DP 75 bar In Progetto
V1
Strada Regionale n. 316 km 4+782
Guard-Rail
208.00

TABELLA DELLE ANNOTAZIONI

①	Tubo di acciaio GRADO L415 MB DN 650 (26") De 660.0 mm Sp. DI LINEA E MAGGIORATO Sp 11.1 mm costruito secondo tab. GASD A 01.01.20 u.e. rivestimento in Polietilene Sp 2.50 mm	
②	Tubo di protezione in acciaio Grado EN L415 MB DN 800 (32") Sp. 19.1 mm costruito secondo tab. GASD A 01.04.01 u.e.	24.00m
③	Anello di chiusura termorestringente DN 650 (26") x DN 800 (32") costruito secondo tab. GASD A.09.02.11 u.e.	n. 2
④	Apparecchiatura di sfiato e presa di segnalazione fuga gas Tipo2 costruito secondo tab. GASD A 09.06.02 u.e.	n. 2
	Tubo di sfiato in Fe 33 UNI 7288/74 DN 80 (3") Sp. 2.9 mm costruito secondo tab. GASD A 01.03.01 u.e.	6.00 m
⑤	Punto di misura P.E. a cassetta piantana secondo GASD A 7.01.05 u.e.	n. 1
⑥	Distanziatori isolanti a collare con fissaggio ad incastro costruiti secondo tab. GASD A.09.01.06 u.e.	
	tubo di sfiato e spurgo DN 80 (3") anelli	n. 4
	tubo di linea DN 650 (26") anelli	n.27
⑦	Tubo di protezione in ferro DN 100 (4") Sp. 4.0 mm per polifora portacavi	70.50 m

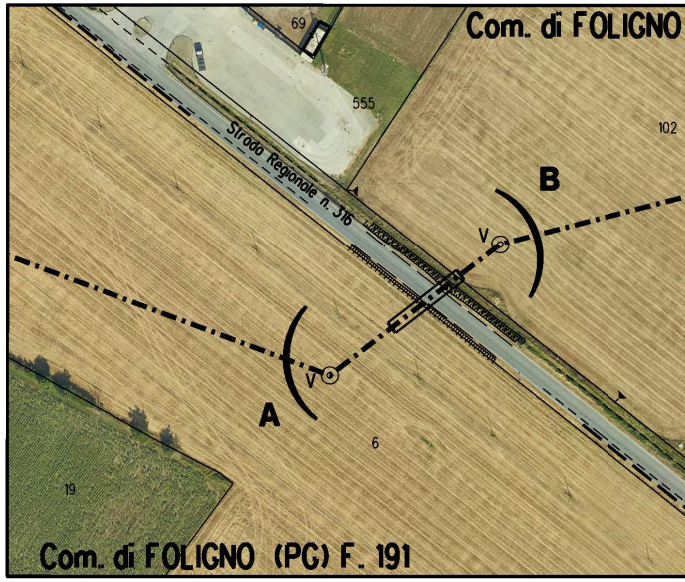
Com. di FOLIGNO
69
555
102
Strada Regionale n. 316
B
V
V
A
6
19
Com. di FOLIGNO (PG) F. 191

STRALCIO PLANIMETRICO 1:2000
Comune di Foligno (PG) - Fg. 191 - 170

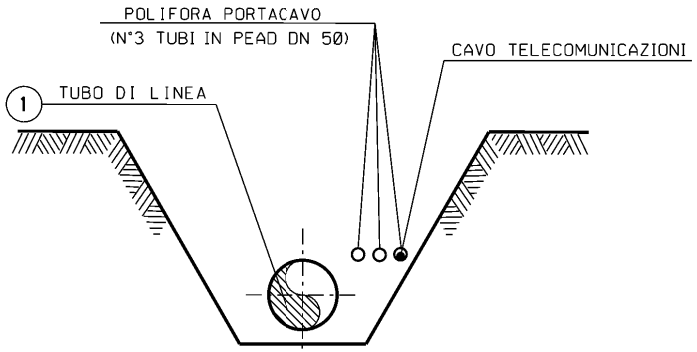
POLIFORA PORTACAVO
(N°3 TUBI IN PEAD DN 50)
CAVO TELECOMUNICAZIONI
1
TUBO DI LINEA

SEZIONE Z-Z (SCAVO A CIELO APERTO)

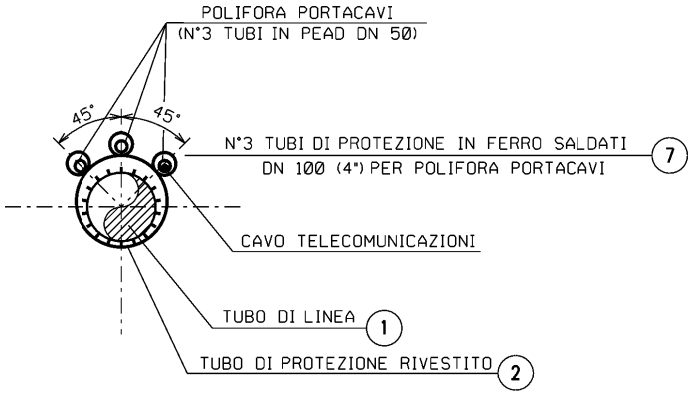
POLIFORA PORTACAVI
(N°3 TUBI IN PEAD DN 50)
45°
45°
N°3 TUBI DI PROTEZIONE IN FERRO SALDATI
DN 100 (4") PER POLIFORA PORTACAVI
7
CAVO TELECOMUNICAZIONI
TUBO DI LINEA
1
TUBO DI PROTEZIONE RIVESTITO
2

SEZIONE X-X (TRIVELLAZIONE)

DOCUMENTI DI RIFERIMENTO	N.



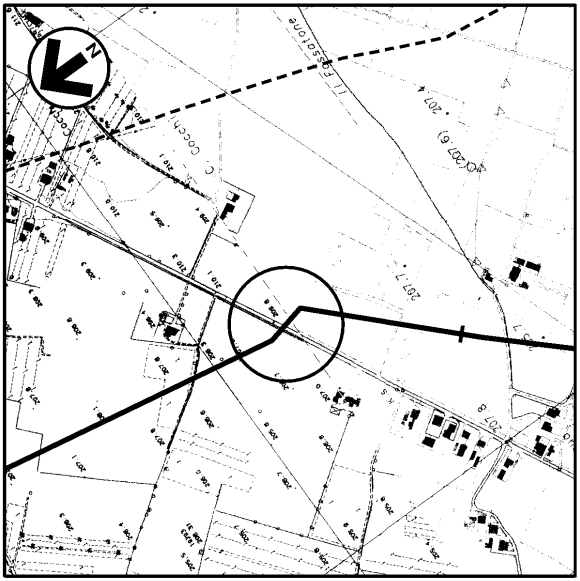

COROGRAFIA 1:10000
Foglio CTR F. 323040, 323080

1	31/01/2020	EMISSIONE PER PERMESSI	E TATANI	G AIUDI	A SPADACINI
0	22/11/2019	EMISSIONE PER COMMENTI	E TATANI	G AIUDI	A SPADACINI
Rev.	DATA	DESCRIZIONE	ELABORATO	VERIFICATO	APPROVATO

snam

PROGETTISTA
techfem
Rif. TFM: 011-PJM1-005-11-DT-9E-5513

COMMESSA	UNITA'
NR/19093	11

RIFACIMENTO MET.
FOLIGNO (FRAZ. COLFIORITO) - GALLESE
DN 650 (26"), DP 75 bar

KP 27+661 ATTRAVERSAMENTO
S.R. n.316 Progr. Km 4+782

DIS. N. 11-DT-9E-5513

REVISIONE 1

FG 1 DI 1

SCALA 1:200

DOCUMENTO DI PROPRIETA' Snam Rete Gas. LA SOCIETA' TUTELERA' I PROPRI DIRITTI IN SEDE CIVILE E PENALE A TERMINI DI LEGGE.