TAPPO DI CHIUSURA TERMORESTRINGENTE
PER TUBO DI PROTEZIONE

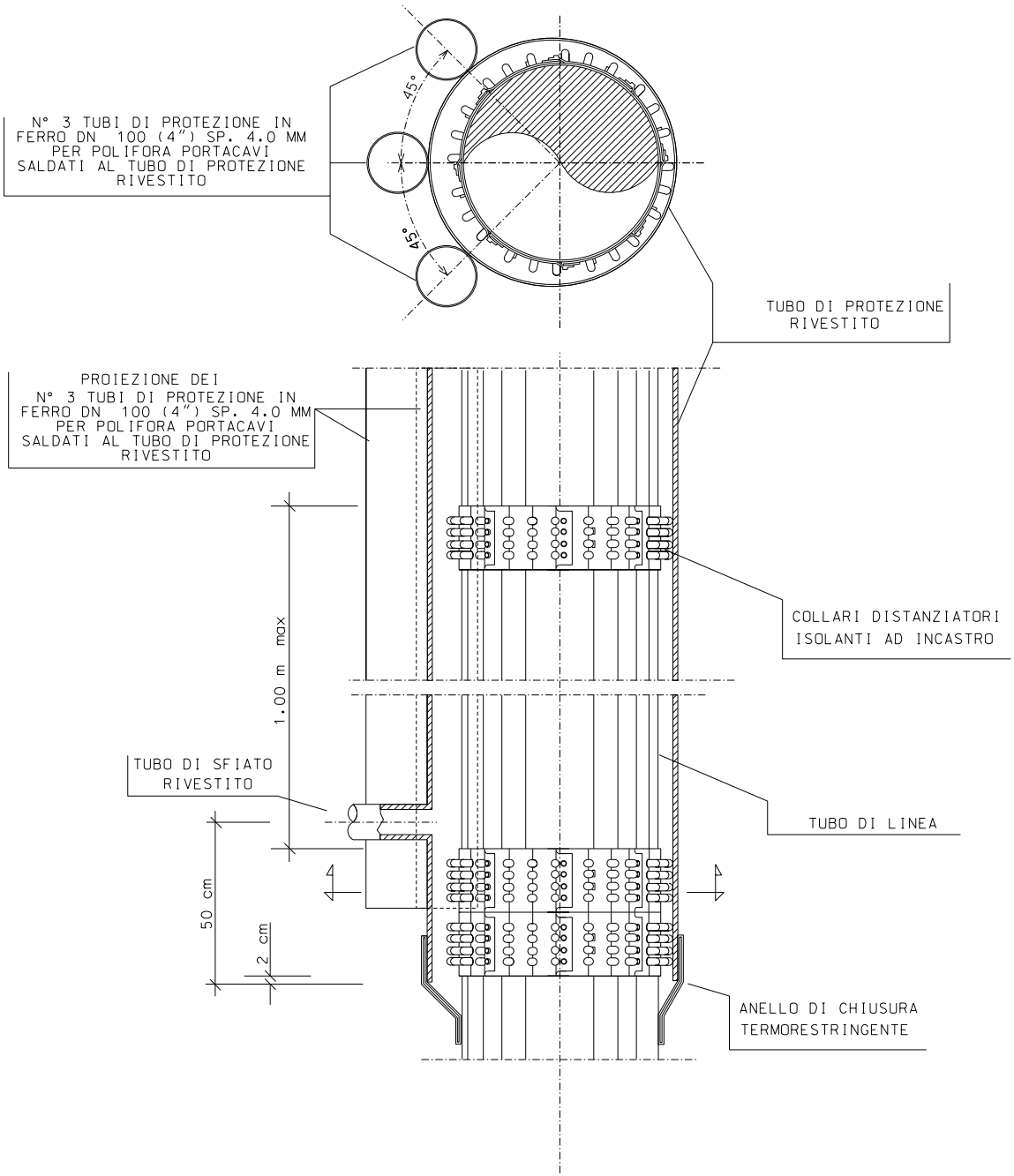
N° 3 TUBI DI PROTEZIONE IN FERRO DN 100 (4") SP. 4.0 MM PER POLIFORA PORTACAVI SALDATI AL TUBO DI PROTEZIONE RIVESTITO
45°
45°
TUBO DI PROTEZIONE RIVESTITO
PROIEZIONE DEI N° 3 TUBI DI PROTEZIONE IN FERRO DN 100 (4") SP. 4.0 MM PER POLIFORA PORTACAVI SALDATI AL TUBO DI PROTEZIONE RIVESTITO
1.00 m max
COLLARI DISTANZIATORI ISOLANTI AD INCASTRO
TUBO DI SFIATO RIVESTITO
TUBO DI LINEA
50 cm
2 cm
ANELLO DI CHIUSURA TERMORESTRINGENTE

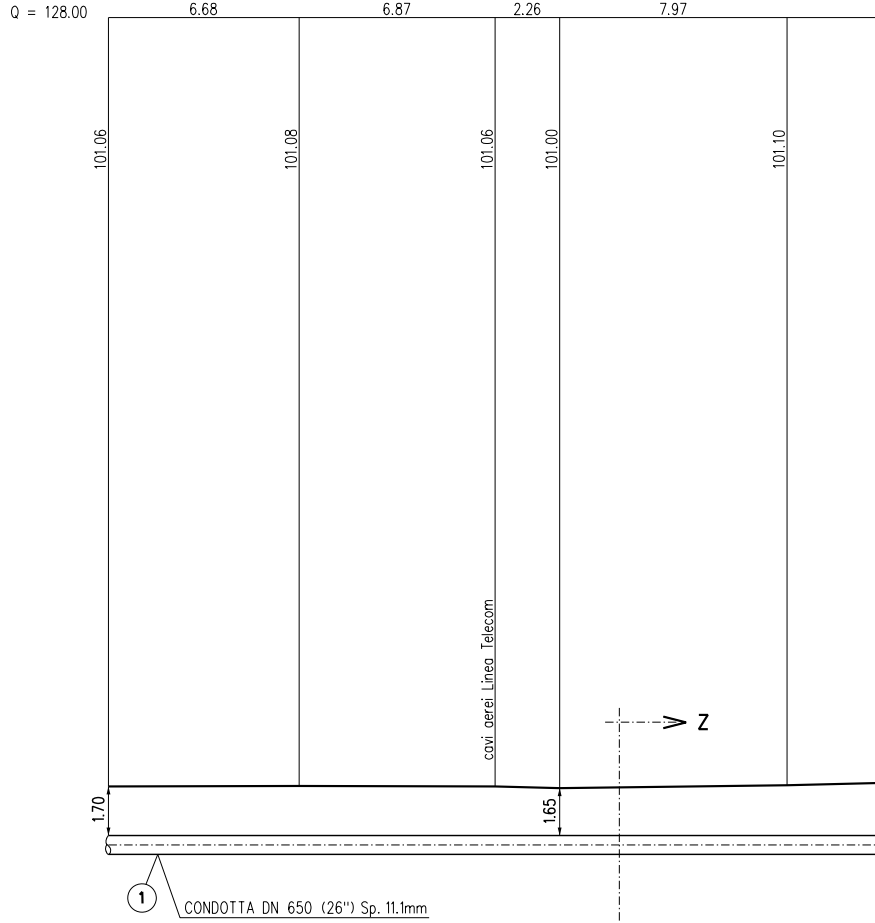
Q = 128.00
6.68
6.87
2.26
7.97
101.06
101.08
101.06
101.00
101.10
cavi aerei Linea Telecom
Z
Z
1.70
1.65
1
CONDOTTA DN 650 (26") Sp. 11.1mm

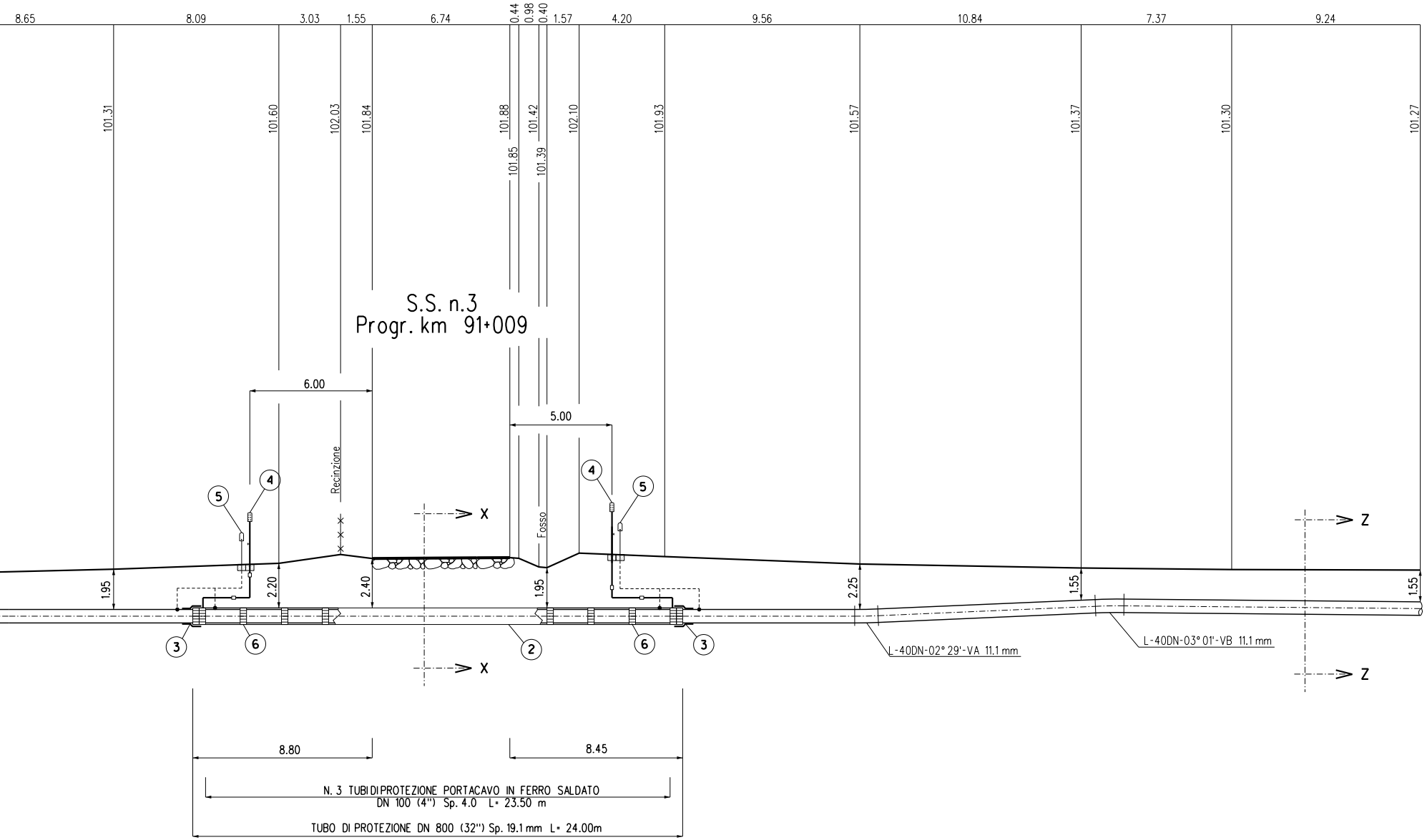
8.65
8.09
3.03
1.55
6.74
0.44
0.98
0.40
1.57
4.20
9.56
10.84
7.37
9.24
101.31
101.60
102.03
101.84
101.88
101.85
101.42
101.39
102.10
101.93
101.57
101.37
101.30
101.27
S.S. n.3
Progr. km 91+009
6.00
5.00
Recinzione
Fosso
X
X
Z
Z
4
5
4
5
3
6
2
6
3
1.95
2.20
2.40
1.95
2.25
1.55
1.55
L-40DN-02° 29'-VA 11.1 mm
L-40DN-03° 01'-VB 11.1 mm
8.80
8.45
N. 3 TUBI DI PROTEZIONE PORTACAVO IN FERRO SALDATO
DN 100 (4") Sp. 4.0 L= 23.50 m
TUBO DI PROTEZIONE DN 800 (32") Sp. 19.1 mm L= 24.00m

SEZIONE A - B scala 1:200

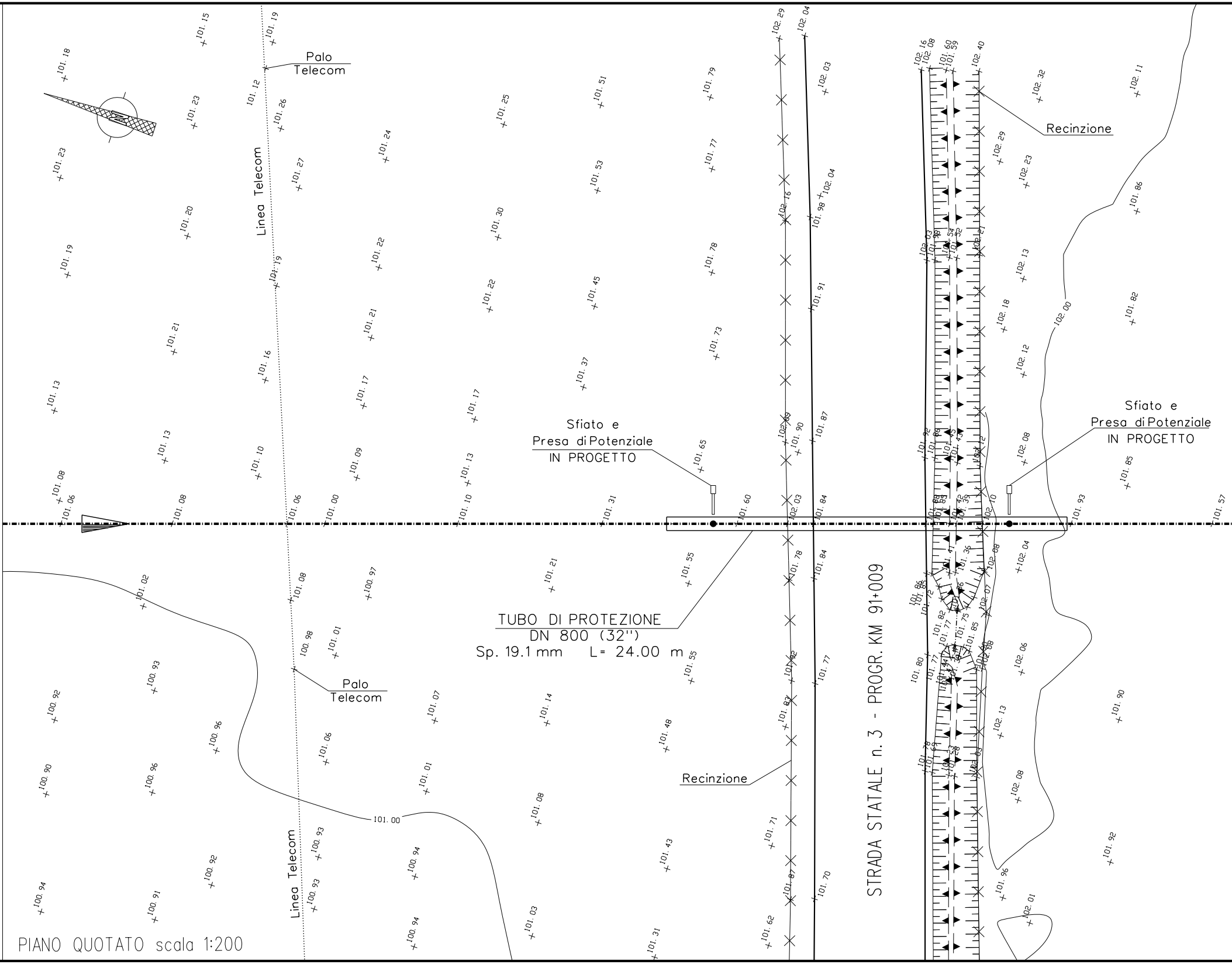
Palo
Telecom
Linea Telecom
Recinzione
Sfiato e
Presa di Potenziale
IN PROGETTO
Sfiato e
Presa di Potenziale
IN PROGETTO
TUBO DI PROTEZIONE
DN 800 (32")
Sp. 19.1 mm L= 24.00 m
STRADA STATALE n. 3 - PROGR. KM 91+009
Palo
Telecom
Recinzione
Linea Telecom
101. 00
102. 00

PIANO QUOTATO scala 1:200

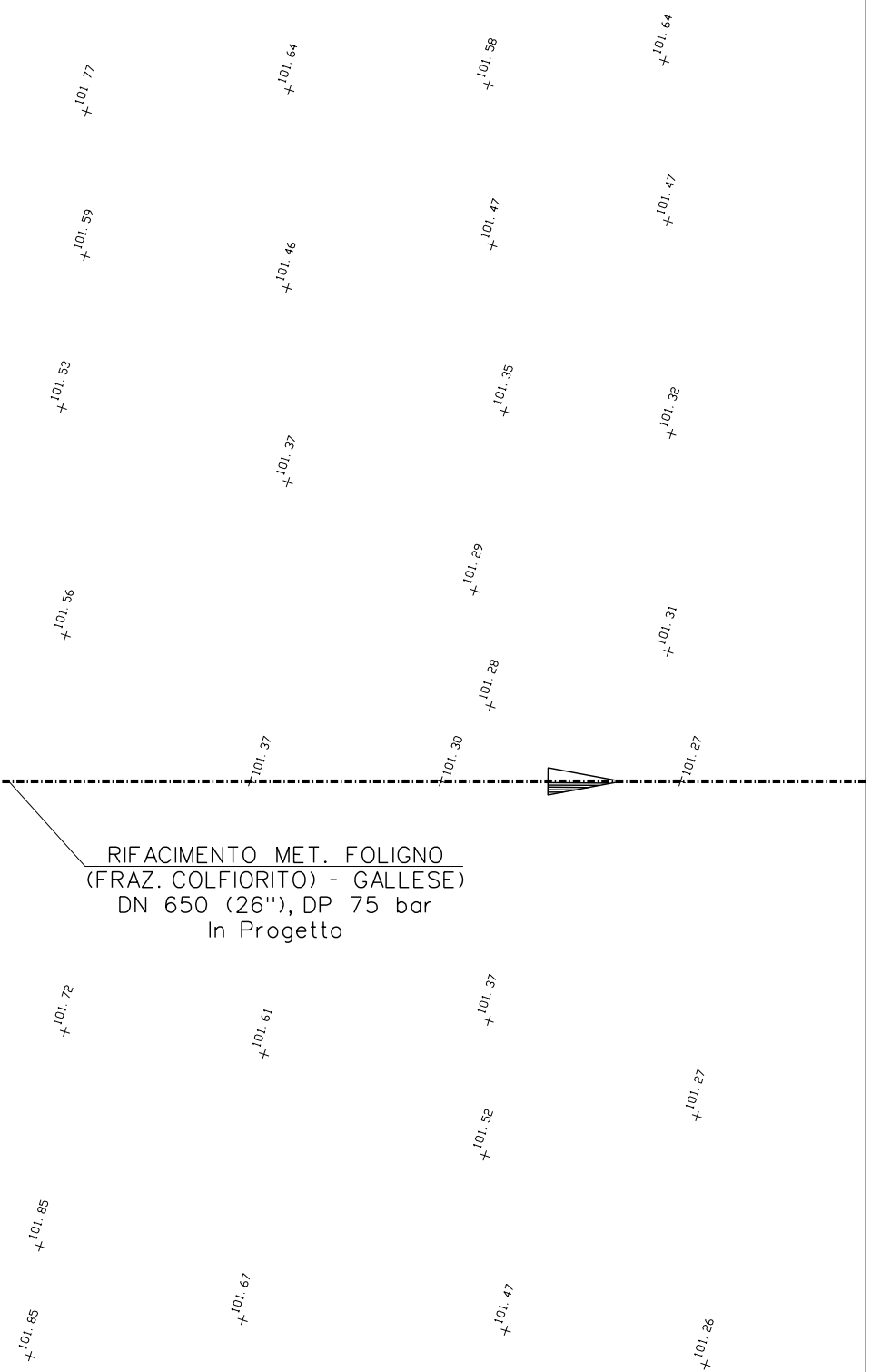
101.77
101.64
101.58
101.64
101.59
101.46
101.47
101.47
101.53
101.35
101.32
101.37
101.29
101.56
101.31
101.28
101.37
101.30
101.27
RIFACIMENTO MET. FOLIGNO
(FRAZ. COLFIORITO) - GALLESE)
DN 650 (26"), DP 75 bar
In Progetto
101.72
101.61
101.37
101.27
101.52
101.85
101.67
101.47
101.85
101.26

TABELLA DELLE ANNOTAZIONI

①	Tubo di acciaio GRADO L415 MB DN 650 (26") De 660.0 mm Sp. DI LINEA E MAGGIORATO Sp 11.1 mm costruito secondo tab. GASD A 01.01.20 u.e. rivestimento in Polietilene Sp 2.50 mm	
②	Tubo di protezione in acciaio Grado EN L415 MB DN 800 (32") Sp. 19.1 mm costruito secondo tab. GASD A 01.04.01 u.e.	24.00m
③	Anello di chiusura termorestringente DN 650 (26") x DN 800 (32") costruito secondo tab. GASD A.09.02.11 u.e.	n. 2
④	Apparecchiatura di sfiato e presa di segnalazione fuga gas Tipo2 costruito secondo tab. GASD A 09.06.02 u.e.	n. 2
	Tubo di sfiato in Fe 33 UNI 7288/74 DN 80 (3") Sp. 2.9 mm costruito secondo tab. GASD A 01.03.01 u.e.	10.00 m
⑤	Punto di misura P.E. a cassetta piantana secondo GASD A 7.01.05 u.e.	n. 2
⑥	Distanziatori isolanti a collare con fissaggio ad incastro costruiti secondo tab. GASD A.09.01.06 u.e.	
	tubo di sfiato DN 80 (3") anelli	n. 4
	tubo di linea DN 650 (26") anelli	n.27
⑦	Tubo di protezione in ferro DN 100 (4") Sp. 4.0 mm per polifora portacavi	70.50 m

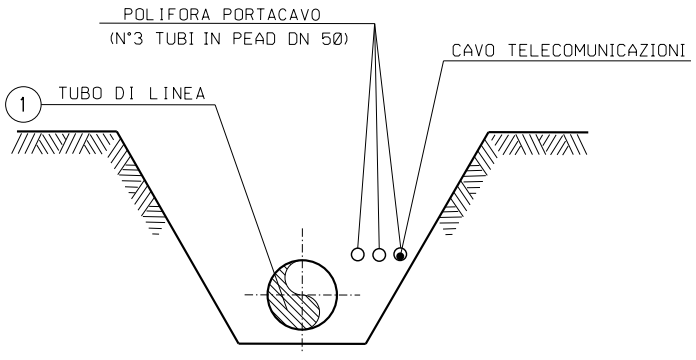
POLIFORA PORTACAVO
(N°3 TUBI IN PEAD DN 50)
CAVO TELECOMUNICAZIONI
① TUBO DI LINEA

SEZIONE Z-Z (SCAVO A CIELO APERTO)

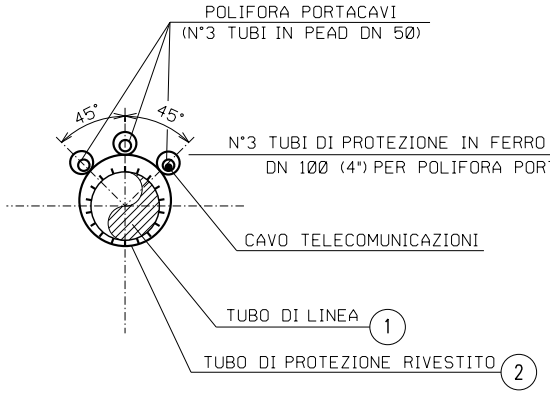
POLIFORA PORTACAVI
(N°3 TUBI IN PEAD DN 50)
45°
45°
N°3 TUBI DI PROTEZIONE IN FERRO
DN 100 (4") PER POLIFORA POR
CAVO TELECOMUNICAZIONI
TUBO DI LINEA ①
TUBO DI PROTEZIONE RIVESTITO ②

SEZIONE X-X (TRIVELLAZIONE)

DOCUMENTI DI RIFERIMENTO	N.

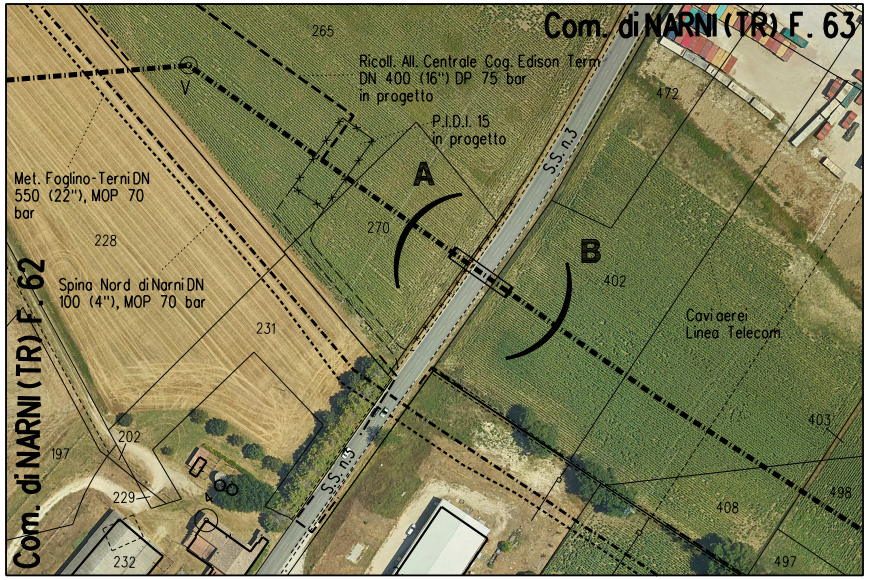
Com. di NARNI (TR) F. 63
Com. di NARNI (TR) F. 62
265
V
Ricoll. All. Centrale Cog. Edison Term.
DN 400 (16") DP 75 bar
in progetto
P.I.D.I. 15
in progetto
A
B
S.S. n.3
472
Met. Foglino-Terni DN
550 (22"), MOP 70
bar
228
270
402
Spina Nord di Narni DN
100 (4"), MOP 70 bar
231
Cavi aerei
Linea Telecom
202
197
229
232
S.S. n.3
403
498
408
497

STRALCIO PLANIMETRICO 1:2000
Comune di NARNI (TR) - Fg. 62, 63

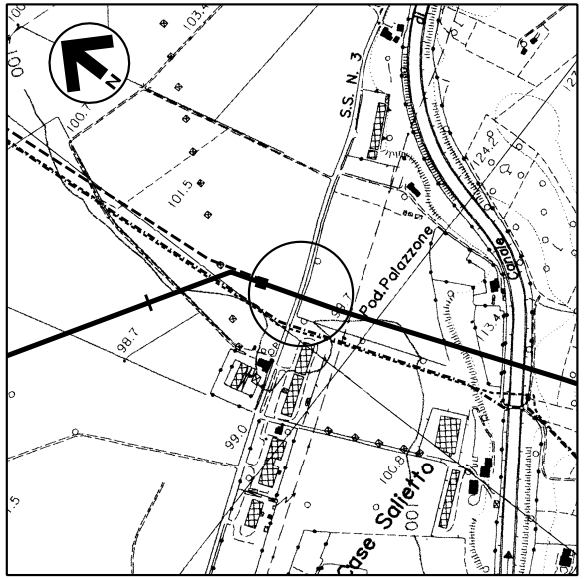
N
S.S. N. 3
Pod.Palazzone
Case Salletto
101.5
98.7
99.0
106.8

COROGRAFIA 1:10000
Foglio CTR F. 346070

SALDATI
TACAVI ⑦

1	31/01/2020	EMISSIONE PER PERMESSI	D.SANTINI	G.AIUDI	A.SPADACINI
0	22/11/2019	EMISSIONE PER COMMENTI	A.FRATTINI	G.AIUDI	A.SPADACINI
Rev.	**DATA**	DESCRIZIONE	ELABORATO	VERIFICATO	APPROVATO

snam

PROGETTISTA
techfem
Rif. TFM: 011-PJM1-005-11-DT-9E-5544

COMMESSA
NR/19093

UNITA'
11

RIFACIMENTO MET.
FOLIGNO (FRAZ. COLFIORITO) - GALLESE
DN 650 (26"), DP 75 bar

KP 85+277 1° ATTRAVERSAMENTO
S.S. n. 3 Progr. Km 91+009

DIS. N.
11-DT-9E-5544

REVISIONE 1

FG. 1 DI 1

SCALA 1:200

DOCUMENTO DI PROPRIETA' Snam Rete Gas. LA SOCIETA' TUTELERA' I PROPRI DIRITTI IN SEDE CIVILE E PENALE A TERMINI DI LEGGE.