TAPPO DI CHIUSURA TERMORESTRINGENTE
PER TUBO DI PROTEZIONE

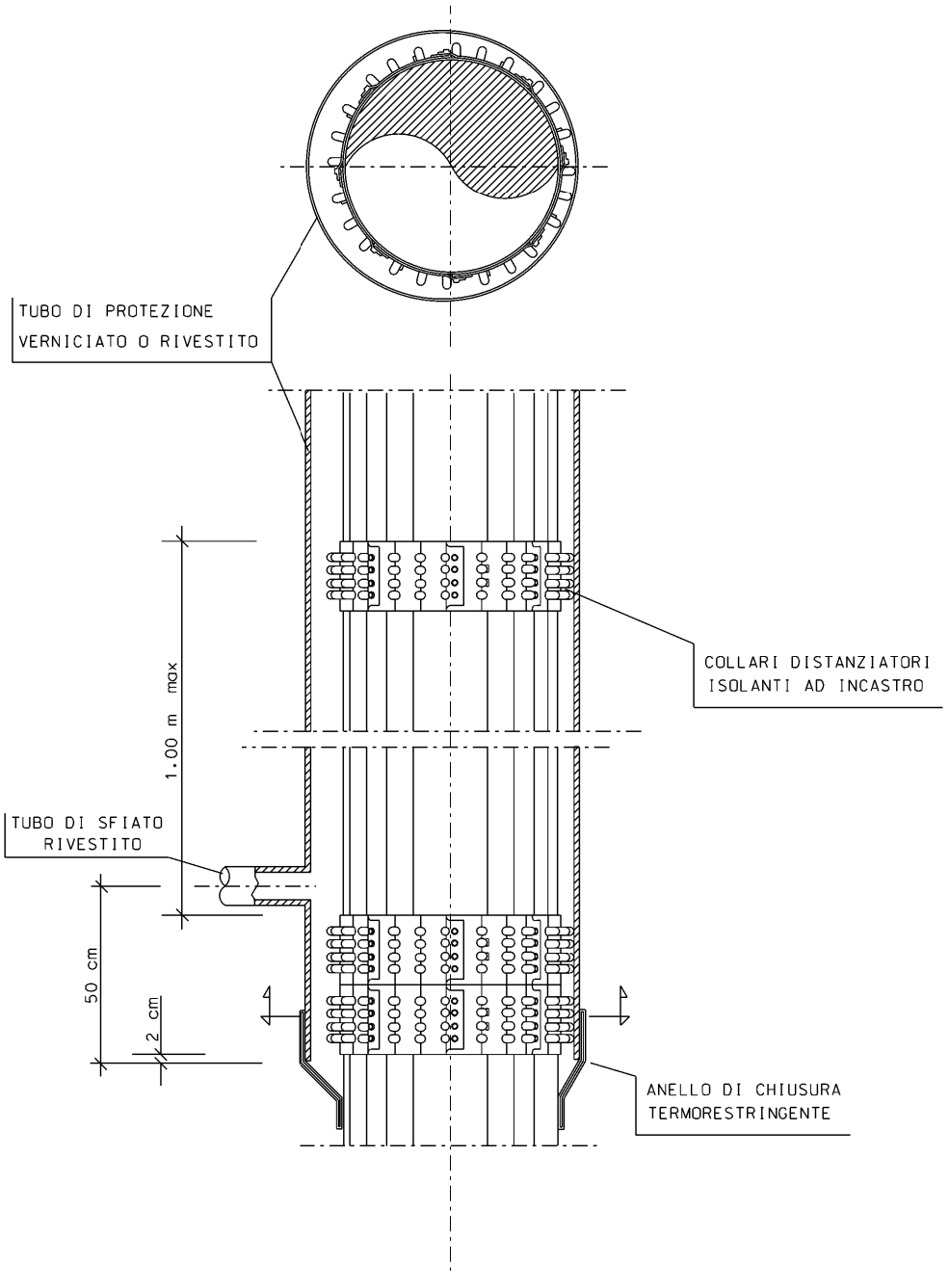
TUBO DI PROTEZIONE
VERNICIATO O RIVESTITO
COLLARI DISTANZIATORI
ISOLANTI AD INCASTRO
1.00 m max
TUBO DI SFIATO
RIVESTITO
50 cm
2 cm
ANELLO DI CHIUSURA
TERMORESTRINGENTE

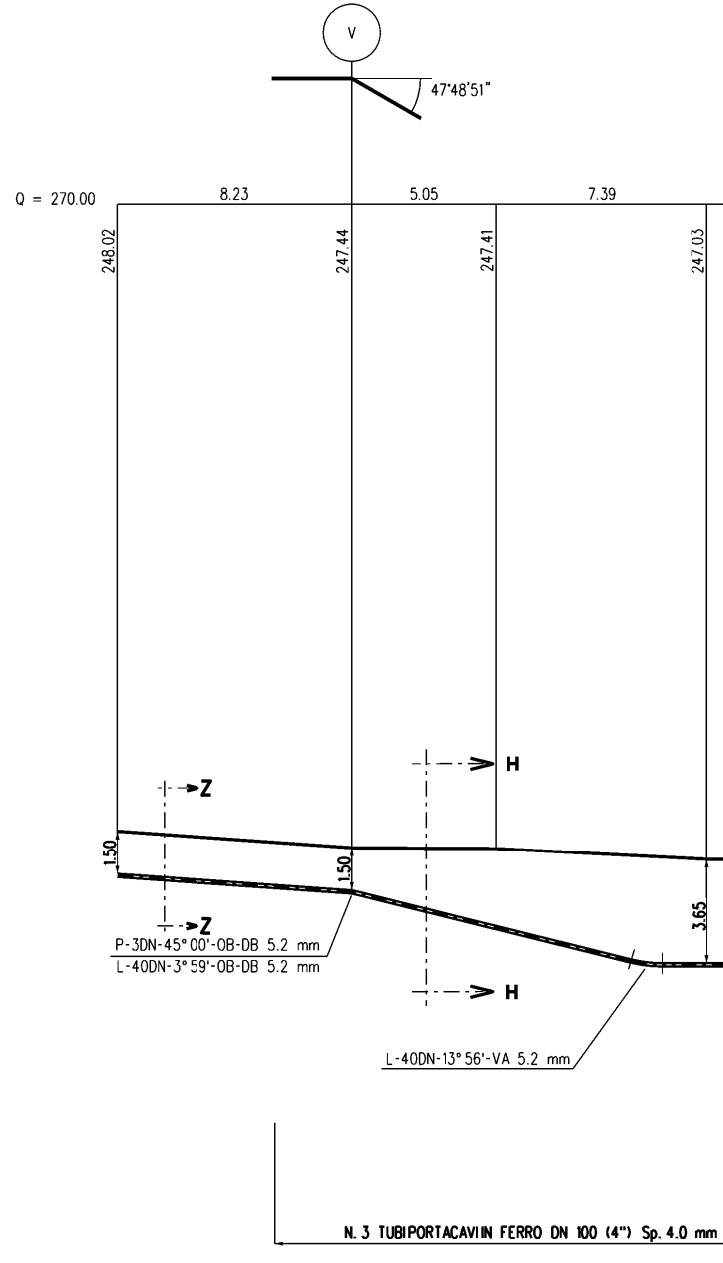
V
47°48'51"
Q = 270.00
8.23
5.05
7.39
248.02
247.44
247.41
247.03
Z
H
1.50
1.50
3.65
P-3DN-45°00'-OB-DB 5.2 mm
L-40DN-3°59'-OB-DB 5.2 mm
L-40DN-13°56'-VA 5.2 mm
N. 3 TUBIPORTACAVIIN FERRO DN 100 (4") Sp. 4.0 mm

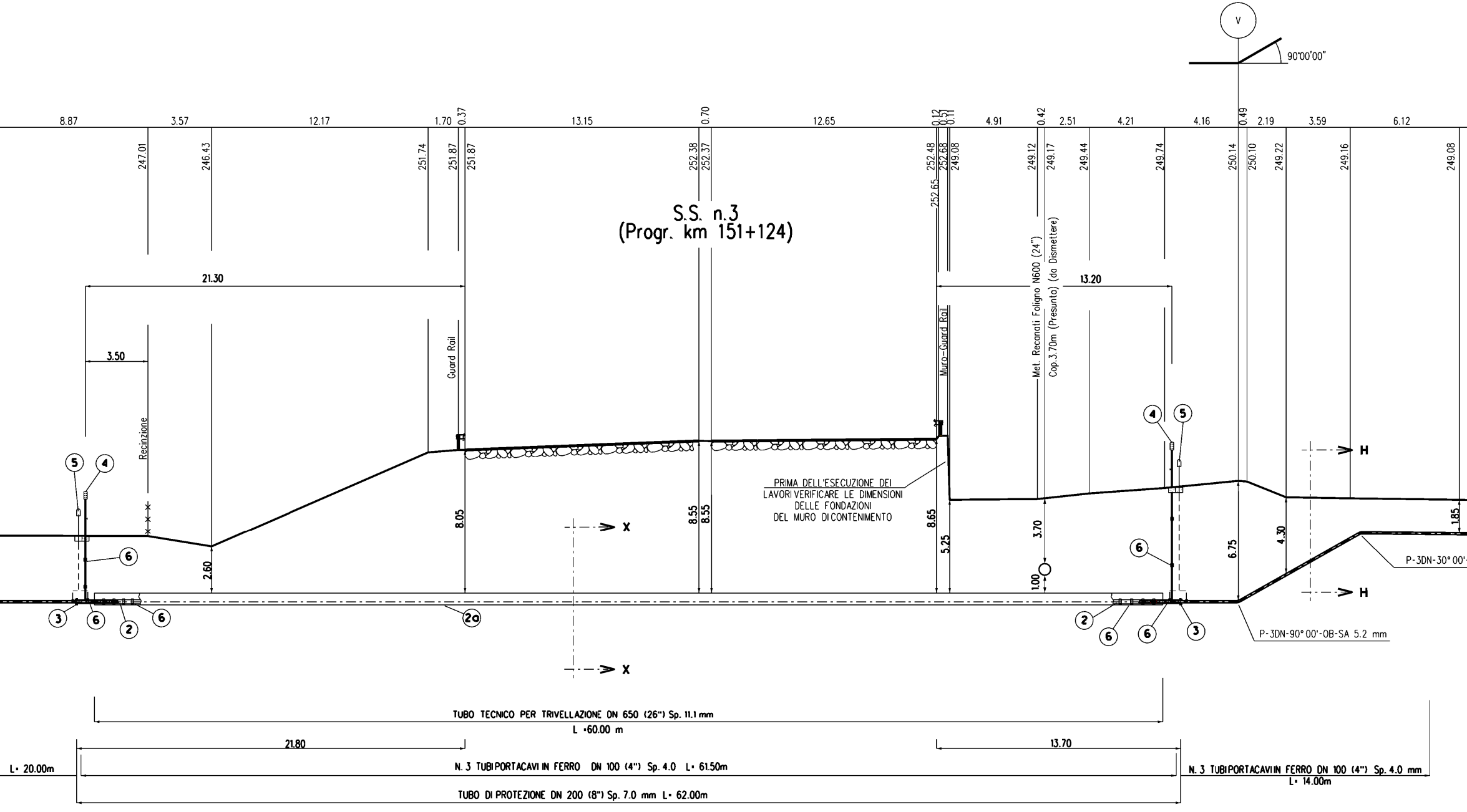
V
90°00'00"
8.87
3.57
12.17
1.70
0.37
13.15
0.70
12.65
0.12
0.51
0.11
4.91
0.42
2.51
4.21
4.16
0.49
2.19
3.59
6.12
247.01
246.43
251.74
251.87
251.87
252.38
252.37
252.48
252.68
249.08
252.65
249.12
249.17
249.44
249.74
250.14
250.10
249.22
249.16
249.08
S.S. n.3
(Progr. km 151+124)
21.30
3.50
Recinzione
Guard Rail
Muro-Guard Rail
Met. Recanati Foligno N600 (24")
Cop.3.70m (Presunto) (da Dismettere)
13.20
PRIMA DELL'ESECUZIONE DEI LAVORI VERIFICARE LE DIMENSIONI DELLE FONDAZIONI DEL MURO DI CONTENIMENTO
8.05
8.55
8.55
8.65
5.25
3.70
1.00
2.60
6.75
4.30
1.85
X
X
H
H
P-3DN-30°00'
P-3DN-90°00'-OB-SA 5.2 mm
5
4
6
3
6
2
6
2a
4
5
6
2
6
6
3
TUBO TECNICO PER TRIVELLAZIONE DN 650 (26") Sp. 11.1 mm
L =60.00 m
21.80
13.70
L= 20.00m
N. 3 TUBI PORTACAVI IN FERRO DN 100 (4") Sp. 4.0 L= 61.50m
N. 3 TUBI PORTACAVI IN FERRO DN 100 (4") Sp. 4.0 mm
L= 14.00m
TUBO DI PROTEZIONE DN 200 (8") Sp. 7.0 mm L= 62.00m

SEZIONE A - B scala 1:200

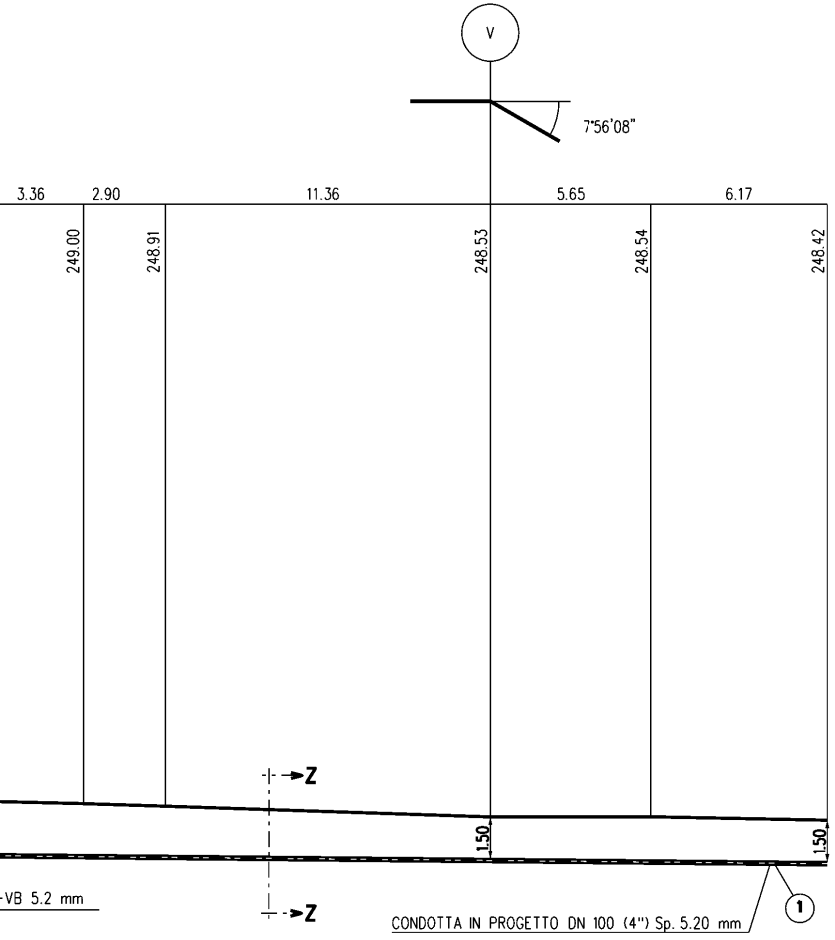
V
7°56'08"
3.36
2.90
11.36
5.65
6.17
249.00
248.91
248.53
248.54
248.42
Z
Z
1.50
1.50
-VB 5.2 mm
CONDOTTA IN PROGETTO DN 100 (4") Sp. 5.20 mm
1

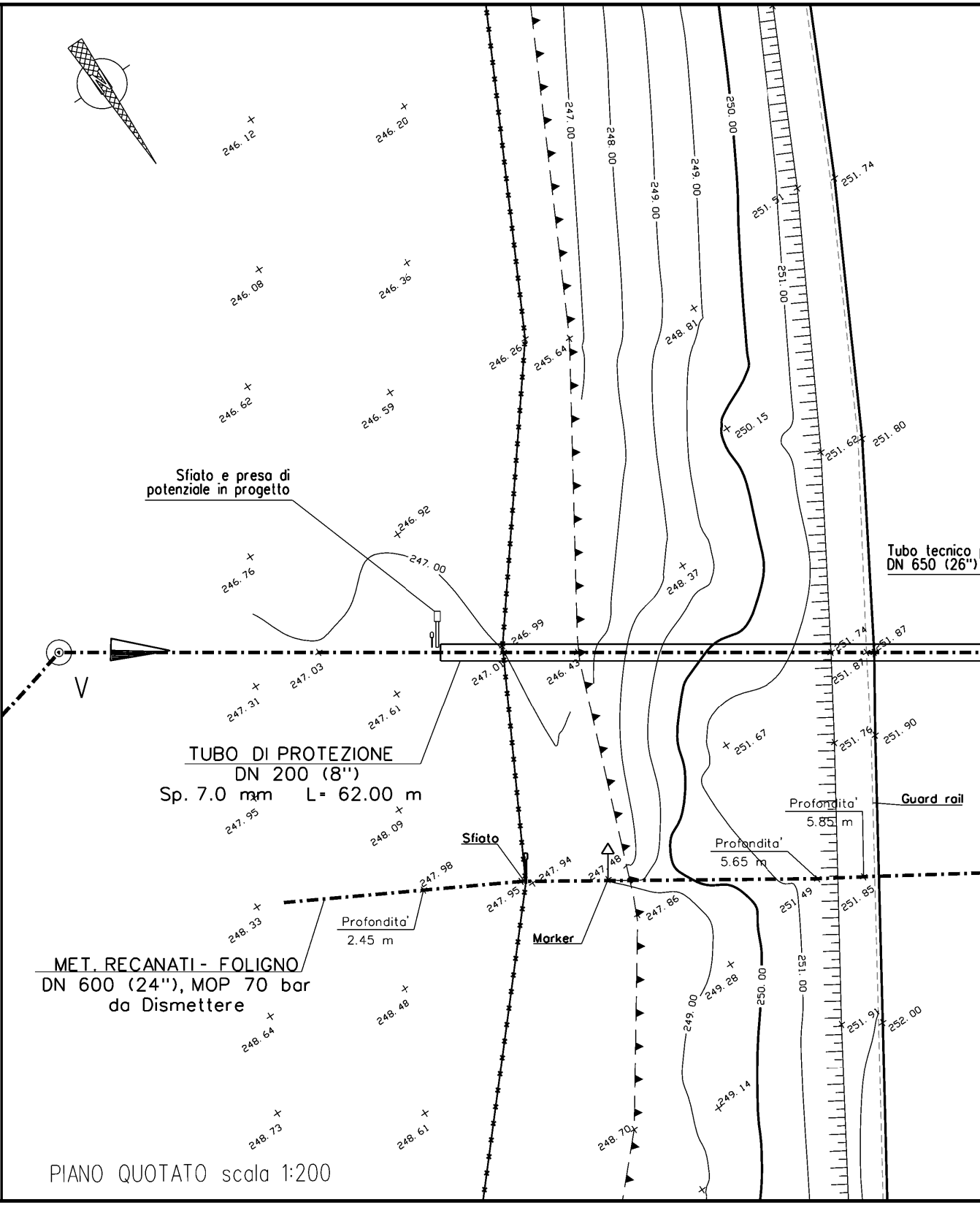
Sfiato e presa di potenziale in progetto
TUBO DI PROTEZIONE
DN 200 (8")
Sp. 7.0 mm L= 62.00 m
Sfiato
Marker
Profondita' 2.45 m
Profondita' 5.65 m
Profondita' 5.85 m
Guard rail
Tubo tecnico
DN 650 (26")
MET. RECANATI - FOLIGNO
DN 600 (24"), MOP 70 bar
da Dismettere
V
247.00
248.00
249.00
249.00
250.00
251.00
251.00
250.00
249.00
247.00
246.12
246.20
246.08
246.36
246.62
246.59
246.26
245.64
248.81
246.92
246.76
248.37
246.99
247.03
247.00
246.43
247.31
247.61
247.95
248.09
247.98
247.94
247.95
247.48
247.86
248.33
248.48
248.64
248.73
248.61
248.70
249.28
249.14
250.15
251.67
251.51
251.74
251.62
251.80
251.74
251.87
251.87
251.76
251.90
251.49
251.85
251.91
252.00

PIANO QUOTATO scala 1:200

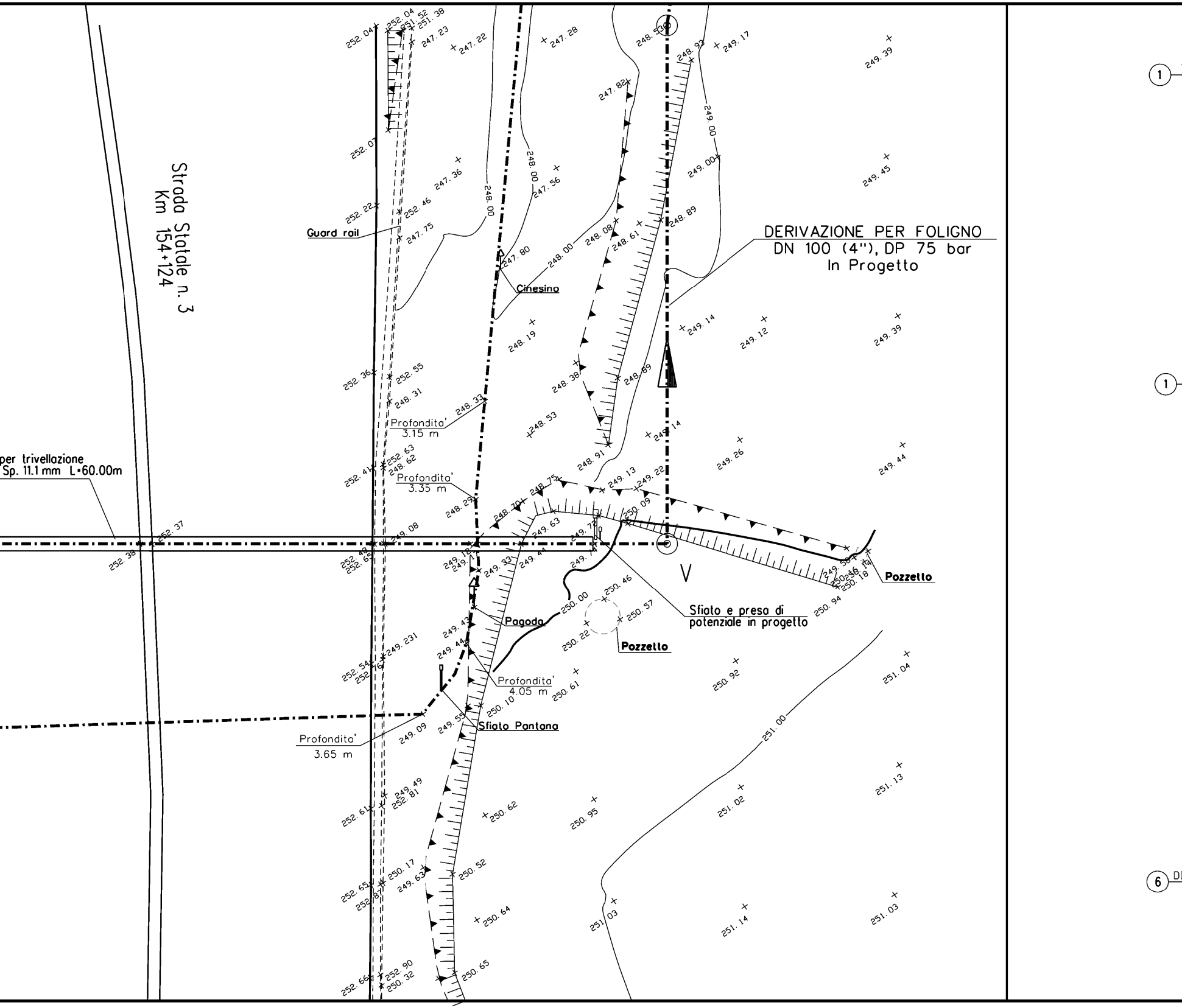
Strada Statale n. 3
Km 154+124
DERIVAZIONE PER FOLIGNO
DN 100 (4"), DP 75 bar
In Progetto
Guard rail
Cinesino
Profondita'
3.15 m
Profondita'
3.35 m
Profondita'
4.05 m
Profondita'
3.65 m
per trivellazione
Sp. 11.1 mm L=60.00m
Pagoda
Pozzello
Pozzello
Sfiato e presa di
potenziale in progetto
Sfiato Pantana
V
1
1
6
248.00
249.00
251.00
252.04
252.04
251.52
251.38
247.23
247.22
247.28
248.53
248.93
249.17
249.39
247.82
252.07
249.00
249.45
247.36
247.56
252.22
252.46
247.75
248.08
248.61
248.89
247.80
248.00
249.14
249.12
249.39
248.19
252.36
252.55
248.31
248.38
248.89
248.33
248.53
249.14
249.26
249.44
252.41
252.63
248.62
248.91
249.13
249.22
248.29
248.70
248.75
250.05
252.37
252.38
249.08
249.63
249.72
252.49
252.62
249.12
249.33
249.44
249.74
249.58
250.14
250.16
250.18
250.94
250.46
250.00
250.57
250.22
249.43
249.44
252.54
252.76
249.231
250.61
250.92
251.04
250.10
249.55
249.09
252.61
249.49
252.81
250.62
250.95
251.02
251.13
252.65
252.87
250.17
249.63
250.52
250.64
251.03
251.14
251.03
252.66
252.90
250.32
250.65

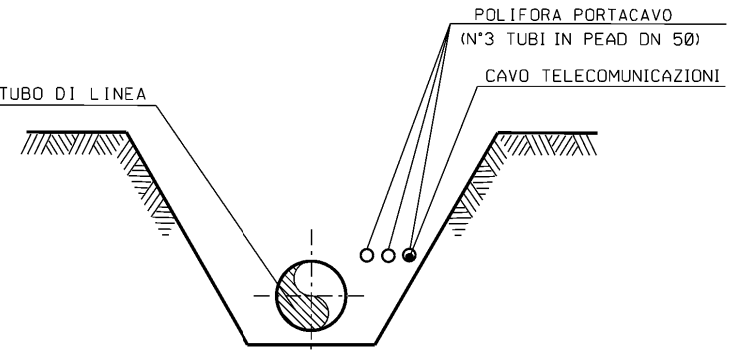
POLIFORA PORTACAVO
(N°3 TUBI IN PEAD DN 50)
CAVO TELECOMUNICAZIONI
TUBO DI LINEA

SEZIONE Z-Z (SCAVO A CIELO APERTO)

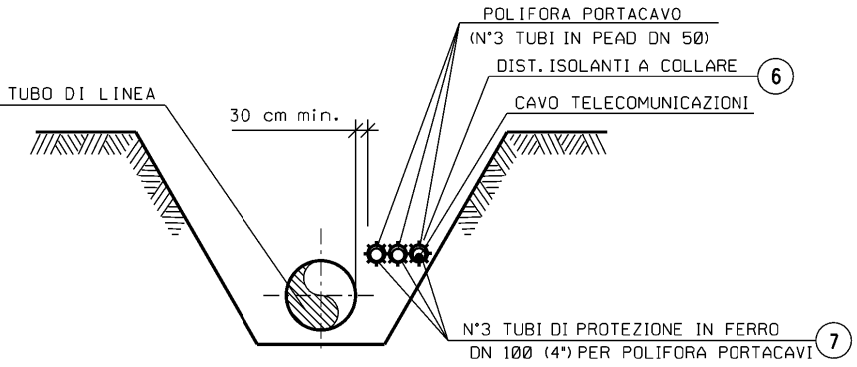
POLIFORA PORTACAVO
(N°3 TUBI IN PEAD DN 50)
DIST. ISOLANTI A COLLARE ⑥
TUBO DI LINEA
30 cm min.
CAVO TELECOMUNICAZIONI
N°3 TUBI DI PROTEZIONE IN FERRO
DN 100 (4") PER POLIFORA PORTACAVI ⑦

SEZIONE H-H (SCAVO A CIELO APERTO)

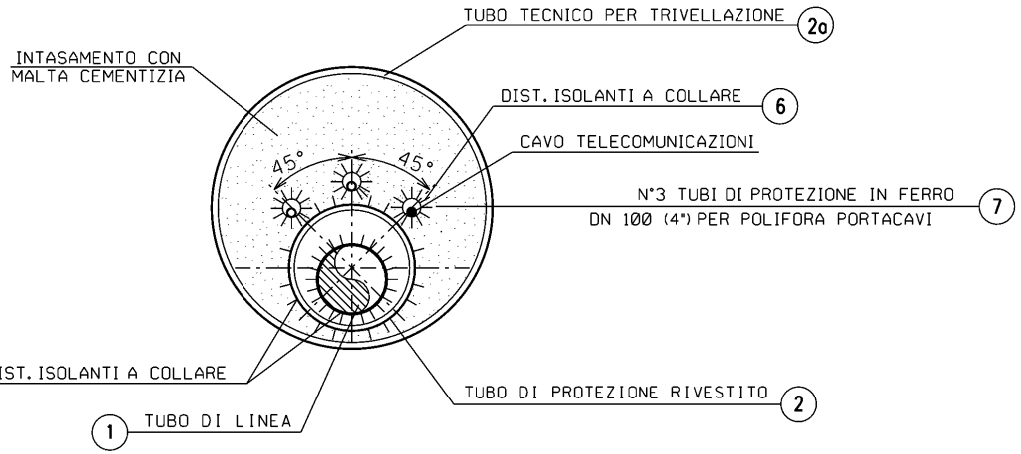
TUBO TECNICO PER TRIVELLAZIONE (2a)
INTASAMENTO CON
MALTA CEMENTIZIA
DIST. ISOLANTI A COLLARE ⑥
CAVO TELECOMUNICAZIONI
45°
45°
N°3 TUBI DI PROTEZIONE IN FERRO
DN 100 (4") PER POLIFORA PORTACAVI ⑦
IST. ISOLANTI A COLLARE
TUBO DI PROTEZIONE RIVESTITO ②
① TUBO DI LINEA

SEZIONE X - X (IN TRIVELLAZIONE)

TABELLA DELLE ANNOTAZIONI

①	Tubo di acciaio GRADO EN L360 MB DN 100 (4") De 114.3 mm Sp. DI LINEA Sp 5.2 mm costruito secondo tab. GASD A.01.01.08 rivestimento in Polietilene Sp 2.00 mm	
②	Tubo di protezione in acciaio Grado EN L360MB DN 200 (8") Sp. 7.0 mm costruito secondo tab. GASD A.01.04.01	62.00 m
(2a)	Tubo tecnico per trivellazione L360 MB DN 650 (26") (UNI-EN) Spess. 11.1 mm	60.00 m
③	Anello di chiusura termorestringente DN 100 (4") x DN 200 (8") costruito secondo tab. GASD A 09.02.11 u.e.	n. 2
④	Apparecchiatura di sfiato, incluso tubo di sfiato e presa di segnalazione fuga gas Tipo2 costruito secondo tab. GASD A9.06.02	n. 2
	Tubo di sfiato in Fe 33 UNI 7288/74 DN 80 (3") Sp. 2.9 mm costruito secondo tab. GASD A 1.03.01	12.00 m
⑤	Punto di misura P.E. a cassetta piantana secondo GASD A 7.01.05 u.e.	n. 2
⑥	Distanziatori isolanti a collare con fissaggio ad incastro	
	tubo di sfiato DN 80 (3") anelli	n. 6
	tubo di linea DN 100 (4") anelli	n.65
	tubo di protezione DN 200 (8") anelli	n. 63
	tubo di protezione per polifora DN 100 (4") anelli	n. 144
⑦	Tubo di protezione in ferro DN 100 (4") Sp. 4.0 mm per polifora portacavi	286.50 m

DOCUMENTI DI RIFERIMENTO	N

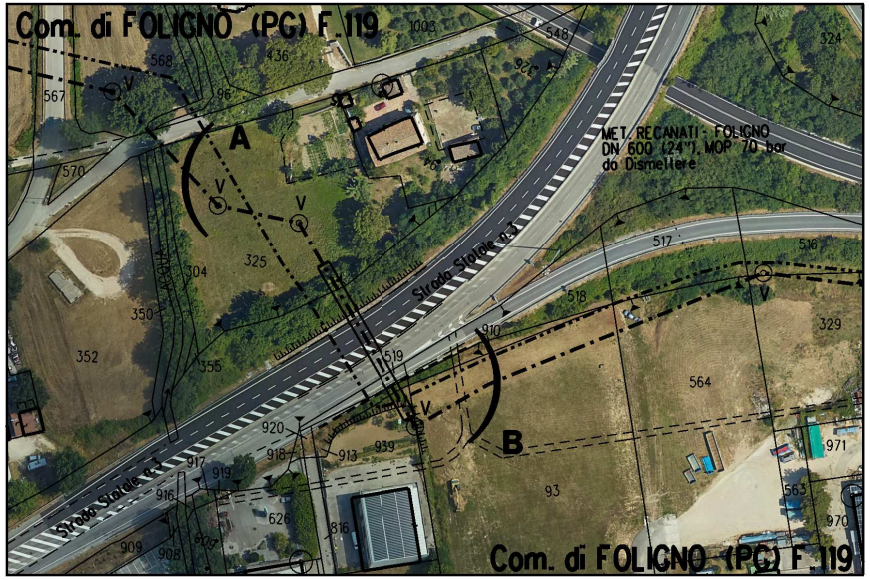
Com. di FOLIGNO (PG) F.119
MET. RECANATI - FOLIGNO
DN 600 (24"), MOP 70 bar
da Dismettere
Strada Statale n.3
A
B
V
1003
548
568
436
567
96
570
325
304
350
352
356
517
516
518
519
910
329
564
971
920
918
913
939
917
919
916
93
626
816
563
970
909
908
324
Com. di FOLIGNO (PG) F.119

STRALCIO PLANIMETRICO 1:2000
Comune di FOLIGNO (PG) - Fg. 119

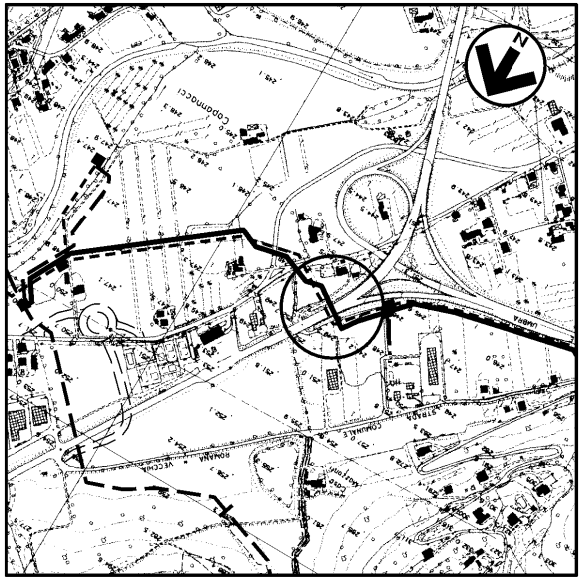

COROGRAFIA 1:10000
Foglio CTR F. 324010

NOTA:

1. La posizione planimetrica e altimetrica dei servizi interrati e' da ritenersi indicativa.
   Prima dell'esecuzione dei lavori accertare con scavi a mano, natura e posizione dei servizi Interrati

Rev	DATA	DESCRIZIONE	ELABORATO	VERIFICATO	APPROVATO
1	31/01/2020	EMISSIONE PER PERMESSI	E TATANI	G AIUDI	A SPADACINI
0	22/11/2019	EMISSIONE PER COMMENTI	E TATANI	G AIUDI	A SPADACINI

snam

PROGETTISTA
techfem
Rif. TFM: 011-PJM1-005-12-DT-11E-5500

COMMESSA: NR/19093
UNITA': 12

DERIVAZIONE PER FOLIGNO
DN 100 (4"), DP 75 bar

KP 0+667 ATTRAVERSAMENTO
S.S. n.3 Progr. km 151+124

DIS. N. 12-DT-11E-5500
REVISIONE 1
FG 1 DI 1
SCALA 1:200

DOCUMENTO DI PROPRIETA' Snam Rete Gas. LA SOCIETA' TUTELERA' I PROPRI DIRITTI IN SEDE CIVILE E PENALE A TERMINI DI LEGGE.