TAPPO DI CHIUSURA TERMORESTRINGENTE PER TUBO DI PROTEZIONE

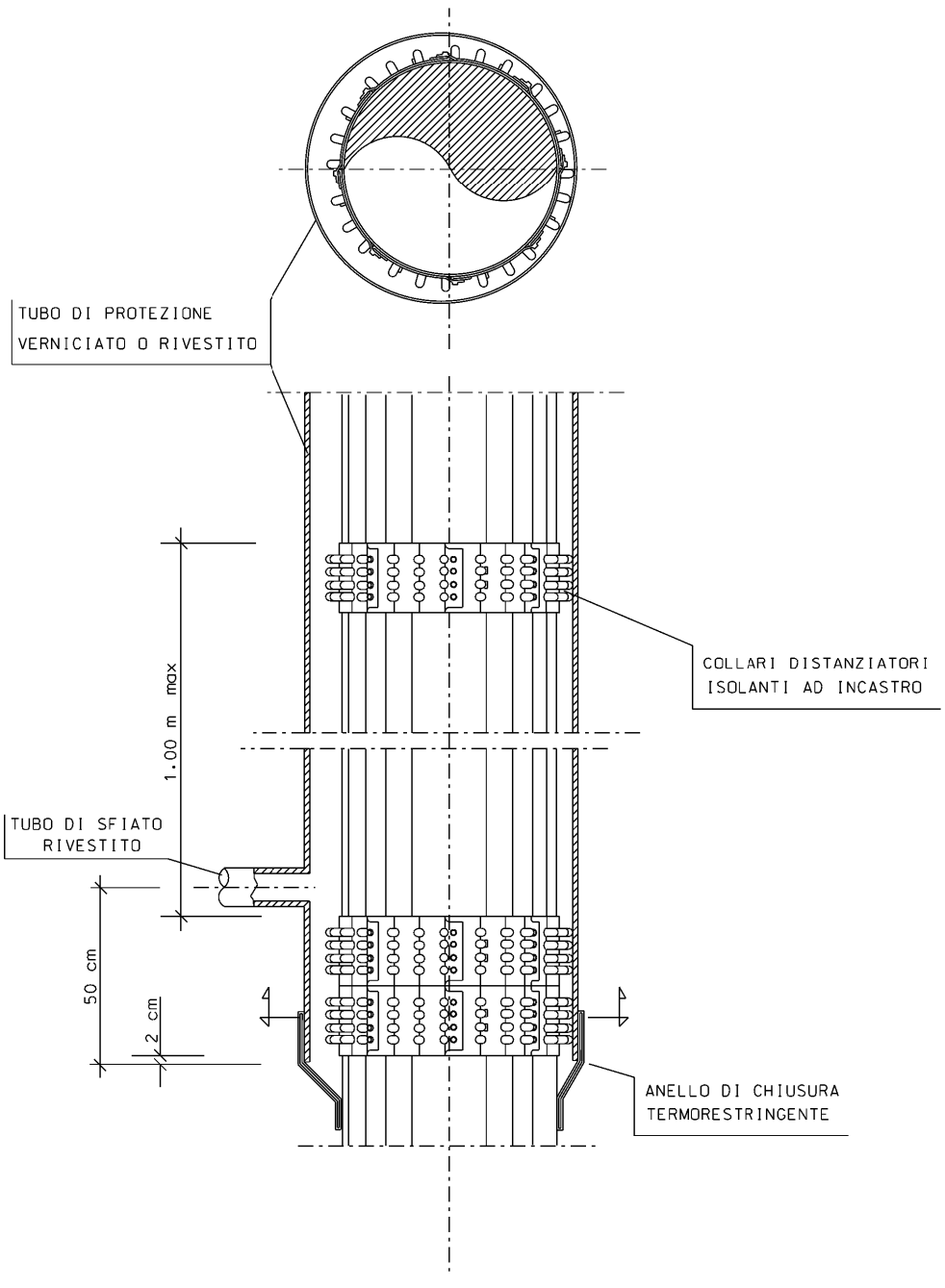
TUBO DI PROTEZIONE
VERNICIATO O RIVESTITO
COLLARI DISTANZIATORI
ISOLANTI AD INCASTRO
1.00 m max
TUBO DI SFIATO
RIVESTITO
50 cm
2 cm
ANELLO DI CHIUSURA
TERMORESTRINGENTE

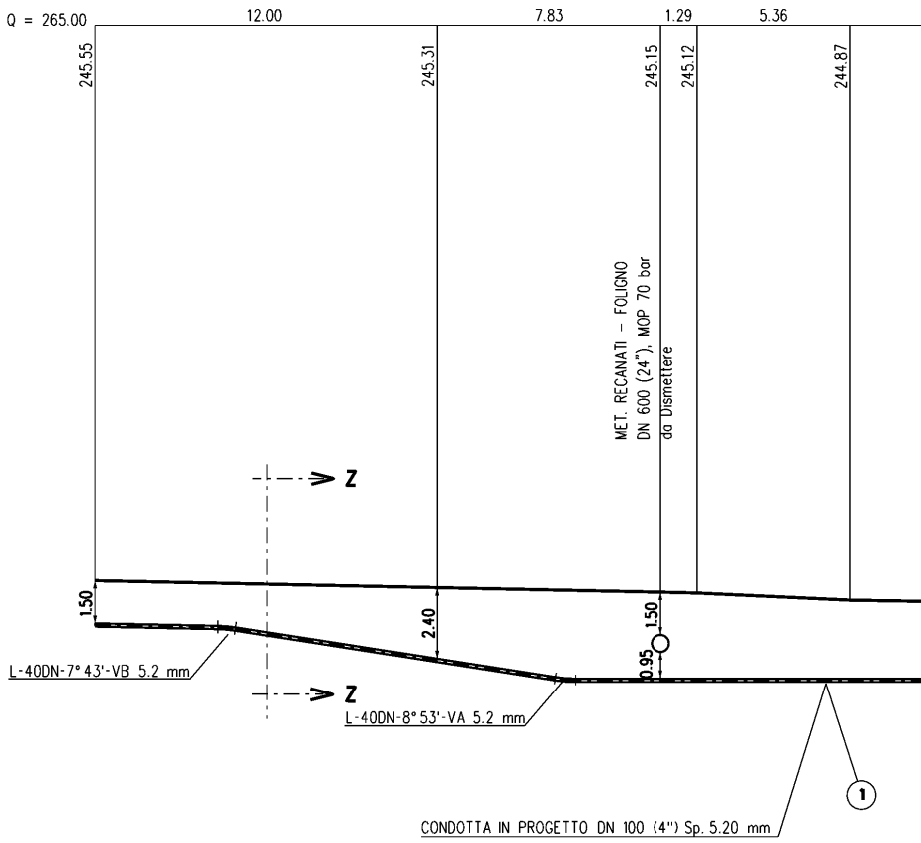
Q = 265.00
12.00
7.83
1.29
5.36
245.55
245.31
245.15
245.12
244.87
MET. RECANATI – FOLIGNO
DN 600 (24"), MOP 70 bar
da Dismettere
Z
Z
1.50
2.40
1.50
0.95
L-40DN-7° 43'-VB 5.2 mm
L-40DN-8° 53'-VA 5.2 mm
①
CONDOTTA IN PROGETTO DN 100 (4") Sp. 5.20 mm

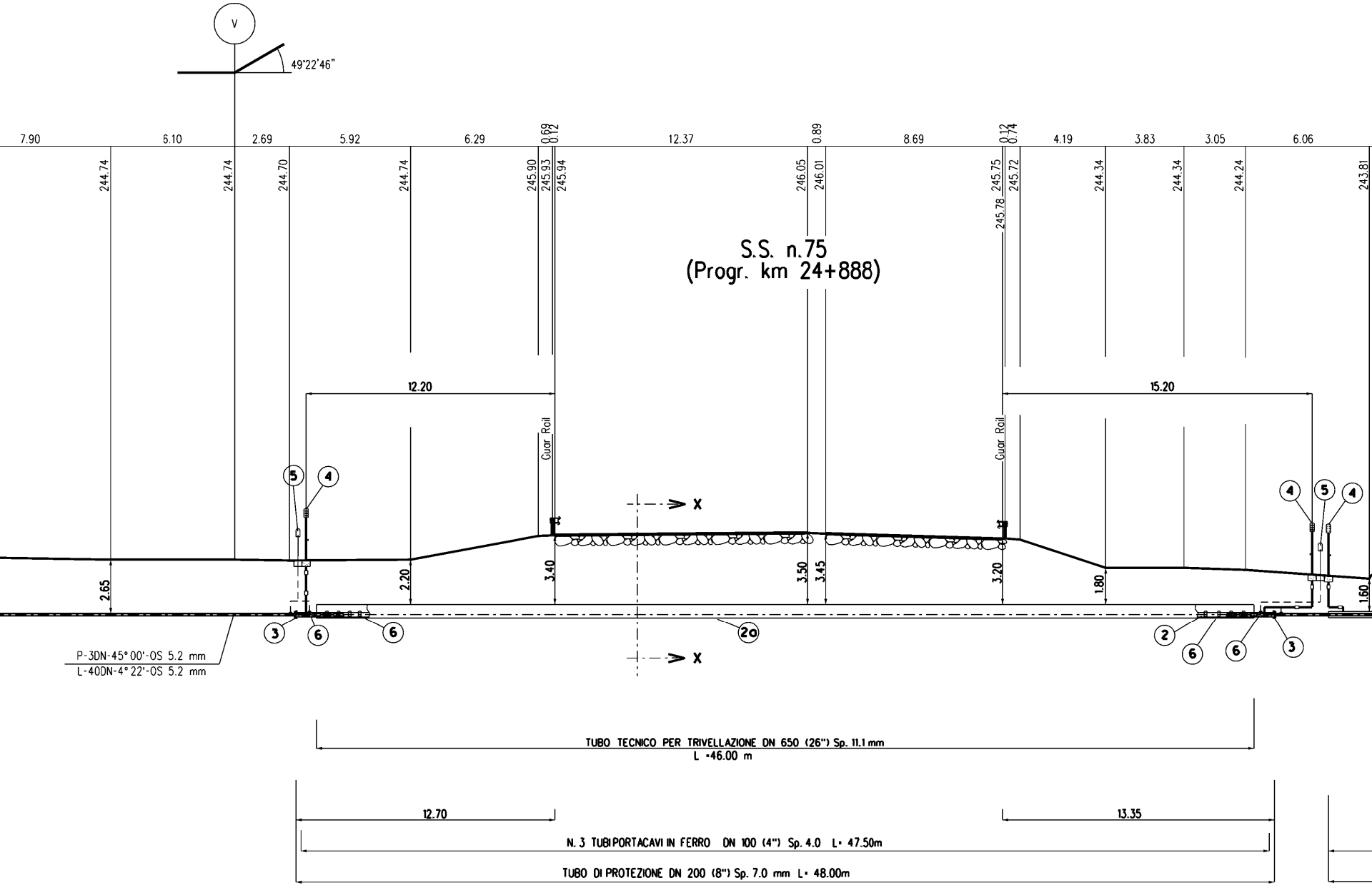
V
49°22'46"
7.90
6.10
2.69
5.92
6.29
0.69
0.12
12.37
0.89
8.69
0.12
0.74
4.19
3.83
3.05
6.06
244.74
244.74
244.70
244.74
245.90
245.93
245.94
246.05
246.01
245.75
245.72
245.78
244.34
244.34
244.24
243.81
S.S. n.75
(Progr. km 24+888)
12.20
15.20
Guar Rail
Guar Rail
5
4
4
5
4
X
X
2.65
2.20
3.40
3.50
3.45
3.20
1.80
1.60
3
6
6
2a
2
6
6
3
P-3DN-45°00'-OS 5.2 mm
L-40DN-4°22'-OS 5.2 mm
TUBO TECNICO PER TRIVELLAZIONE DN 650 (26") Sp. 11.1 mm
L =46.00 m
12.70
13.35
N. 3 TUBI PORTACAVI IN FERRO DN 100 (4") Sp. 4.0 L= 47.50m
TUBO DI PROTEZIONE DN 200 (8") Sp. 7.0 mm L= 48.00m

SEZIONE A - B scala 1:200


V
56°12'08"
1.49
0.16
1.86
4.17
5.83
3.84
5.25
8.06
243.99
243.85
243.79
243.78
243.74
243.73
243.72
243.71
Percorreza Strada Asfaltata
Marciapiede
Inizio Percorrenza Strada Asfaltata
J
J
1.60
1.55
1.55
P-3DN-45°00'-OB-DB 5.2 mm
L-40DN-11°13'-OB-DB 5.2 mm
N. 3 TUBI PORTACAVI IN FERRO DN 100 (4") Sp. 4.0
CUNICOLO IN C.A

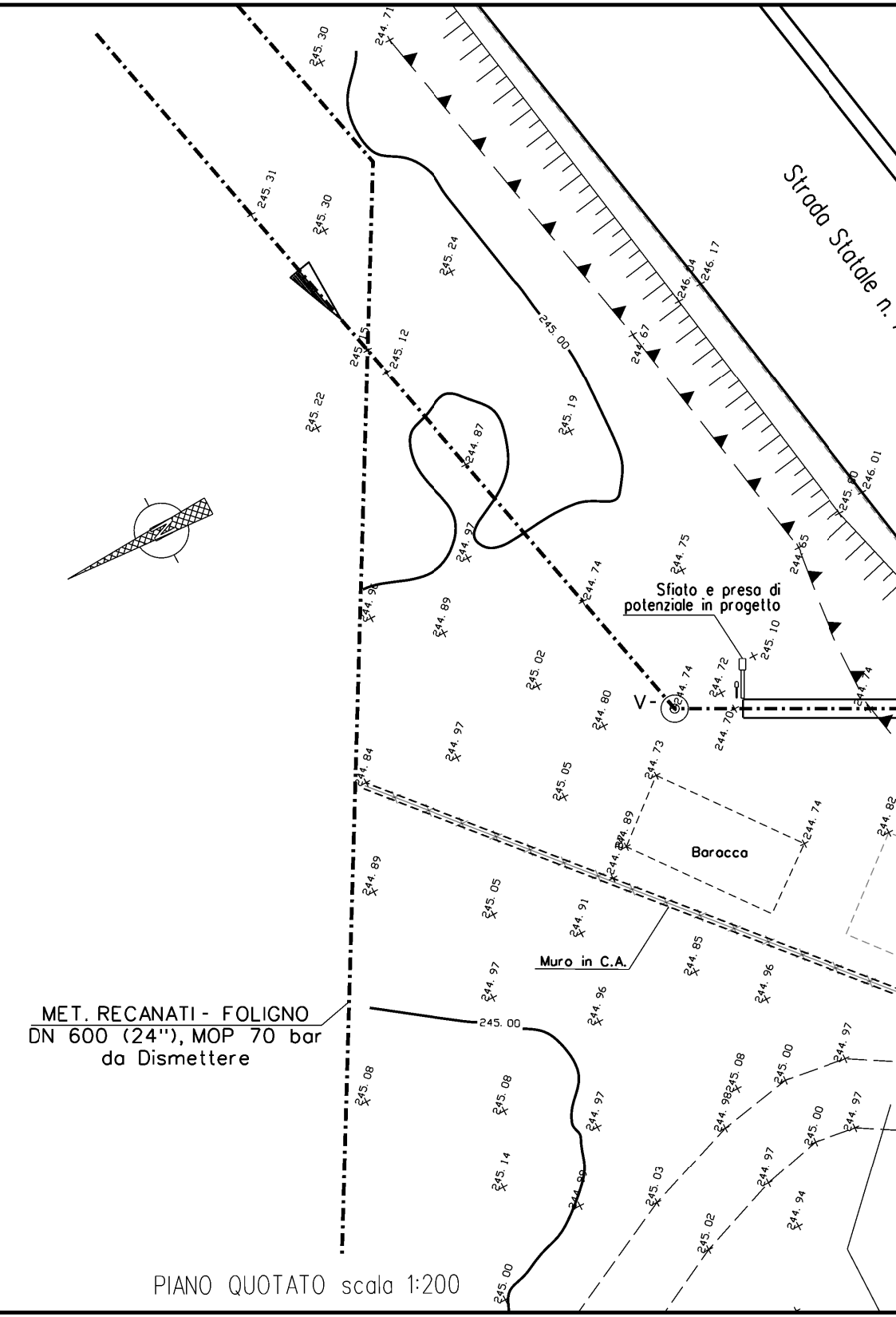
Strada Statale n.
Sfiato e presa di potenziale in progetto
V-
Baracca
Muro in C.A.
MET. RECANATI - FOLIGNO
DN 600 (24"), MOP 70 bar
da Dismettere
245.30
244.71
245.31
245.30
245.24
246.04
246.17
245.00
245.12
244.67
245.22
244.87
245.19
246.01
244.97
244.75
244.65
244.74
244.89
245.10
245.02
244.72
244.74
244.80
244.70
244.97
244.84
245.05
244.73
244.74
244.89
244.82
244.89
245.05
244.91
244.85
244.97
244.96
244.96
245.00
245.08
245.08
244.97
244.98
245.08
245.00
244.97
245.00
244.97
245.14
245.03
244.97
244.94
245.02
245.00

PIANO QUOTATO scala 1:200

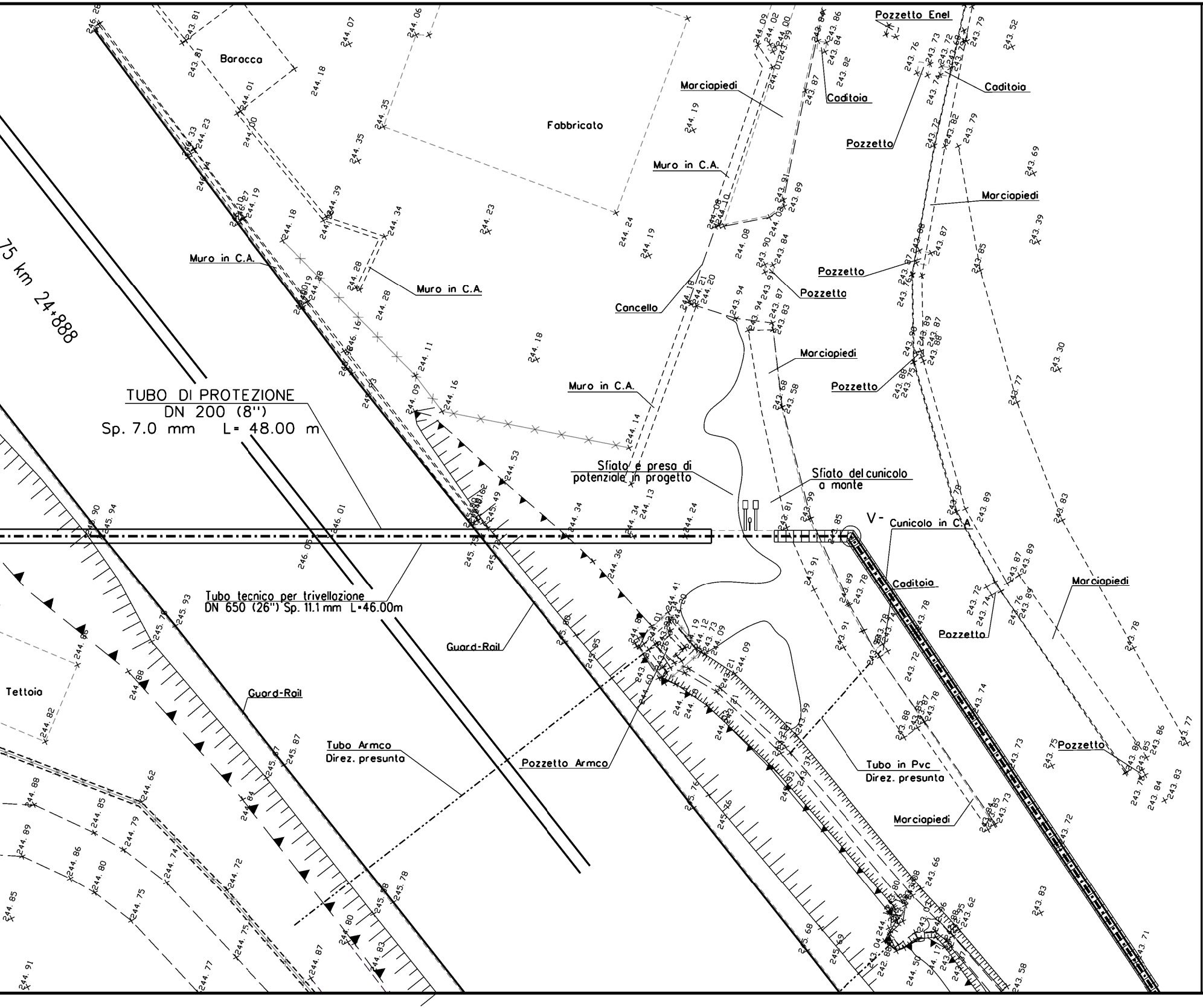
Baracca
Fabbricato
Pozzetto Enel
Caditoia
Marciapiedi
Pozzetto
Muro in C.A.
Cancello
75 km 24+888
TUBO DI PROTEZIONE
DN 200 (8")
Sp. 7.0 mm L= 48.00 m
Sfiato e presa di
potenziale in progetto
Sfiato del cunicolo
a monte
V-
Cunicolo in C.A
Tubo tecnico per trivellazione
DN 650 (26") Sp. 11.1 mm L=46.00m
Guard-Rail
Tettoia
Tubo Armco
Direz. presunta
Pozzetto Armco
Tubo in Pvc
Direz. presunta

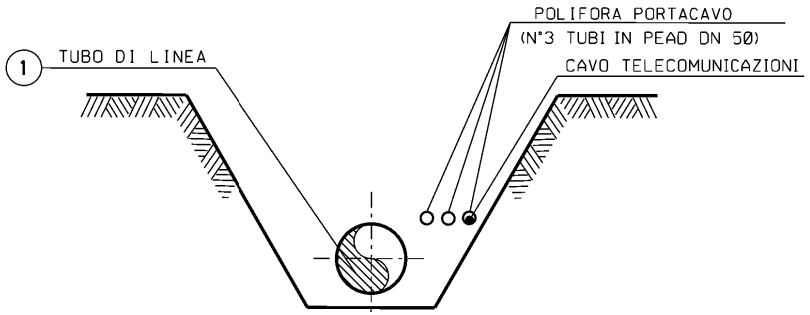
POLIFORA PORTACAVO
(N°3 TUBI IN PEAD DN 50)
CAVO TELECOMUNICAZIONI
1
TUBO DI LINEA

SEZIONE Z-Z (SCAVO A CIELO APERTO)

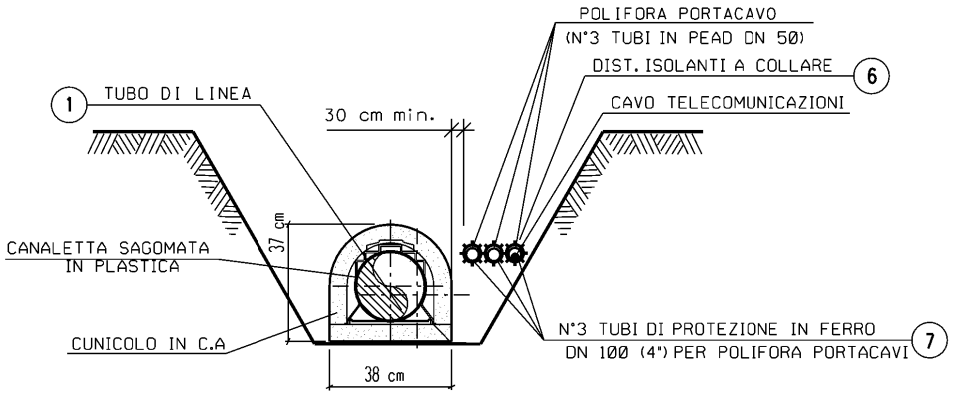
POLIFORA PORTACAVO
(N°3 TUBI IN PEAD DN 50)
DIST. ISOLANTI A COLLARE
6
CAVO TELECOMUNICAZIONI
1
TUBO DI LINEA
30 cm min.
37 cm
CANALETTA SAGOMATA IN PLASTICA
CUNICOLO IN C.A
N°3 TUBI DI PROTEZIONE IN FERRO DN 100 (4") PER POLIFORA PORTACAVI
7
38 cm

SEZIONE J-J (SCAVO A CIELO APERTO)

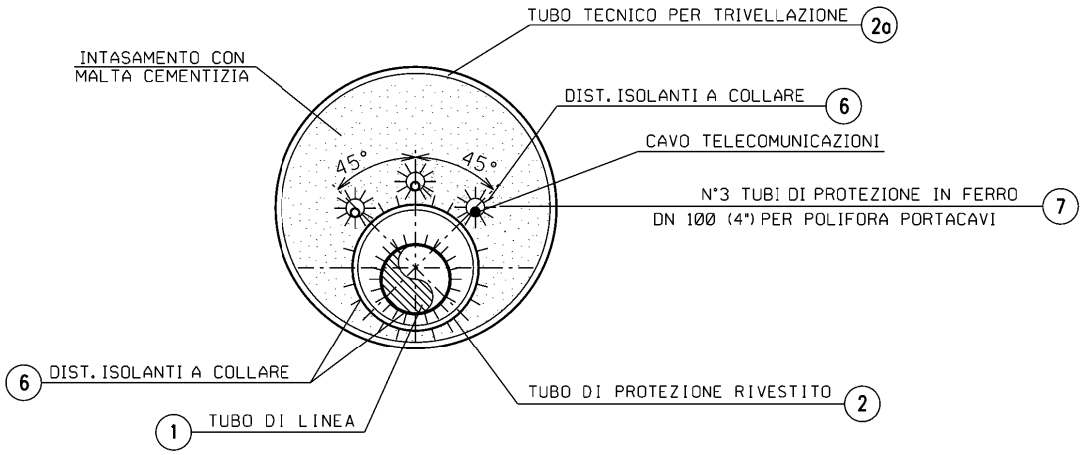
TUBO TECNICO PER TRIVELLAZIONE
2a
INTASAMENTO CON MALTA CEMENTIZIA
DIST. ISOLANTI A COLLARE
6
CAVO TELECOMUNICAZIONI
45°
45°
N°3 TUBI DI PROTEZIONE IN FERRO DN 100 (4") PER POLIFORA PORTACAVI
7
6
DIST. ISOLANTI A COLLARE
1
TUBO DI LINEA
TUBO DI PROTEZIONE RIVESTITO
2

SEZIONE X - X (IN TRIVELLAZIONE)

TABELLA DELLE ANNOTAZIONI

①	Tubo di acciaio GRADO EN L360 MB DN 100 (4") De 114.3 mm Sp. DI LINEA Sp 5.2 mm costruito secondo tab. GASD A.01.01.08 rivestimento in Polietilene Sp 2.00 mm	
②	Tubo di protezione in acciaio Grado EN L360MB DN 200 (8") Sp. 7.0 mm costruito secondo tab. GASD A.01.04.01	48.00 m
(2a)	Tubo tecnico per trivellazione L360 MB DN 650 (26") (UNI-EN) Spess. 11.1 mm	46.00 m
③	Anello di chiusura termorestringente DN 100 (4") x DN 200 (8") costruito secondo tab. GASD A 09.02.11 u.e.	n. 2
④	Apparecchiatura di sfiato, incluso tubo di sfiato e presa di segnalazione fuga gas Tipo2 costruito secondo tab. GASD A9.06.02	n. 3
	Tubo di sfiato in Fe 33 UNI 7288/74 DN 80 (3") Sp. 2.9 mm costruito secondo tab. GASD A 1.03.01	10.00 m
⑤	Punto di misura P.E. a cassetta piantana secondo GASD A 7.01.05 u.e.	n. 2
⑥	Distanziatori isolanti a collare con fissaggio ad incastro	
	tubo di sfiato e spurgo DN 80 (3") anelli	n. 5
	tubo di linea DN 100 (4") anelli	n.51
	tubo di protezione DN 200 (8") anelli	n. 51
	tubo di protezione per polifora DN 100 (4") anelli	n. 72
⑦	Tubo di protezione in ferro DN 100 (4") Sp. 4.0 mm per polifora portacavi	142.50 m

DOCUMENTI DI RIFERIMENTO	N


F. 119
Com. di FOLIGNO (PG) F. 118
90
368
229
521
522
858
982
520
860
861
859
Strada Statale n.75
Strada Asfaltata
2885
3058
3056
B
3062
3063
3064
3057
21
512
511
314
856
857
A
89
baracca da demolire
894
87
902
237
897
896
Strada
77
901
86
310
89
552
Met. Recanati-Foligno
DN 600(24"), MOP
70 bar
7
585
85
438
Com. di FOLIGNO (PG) F. 119
F. 116

STRALCIO PLANIMETRICO 1:2000
Comune di FOLIGNO - Fg. 116, 118, 119

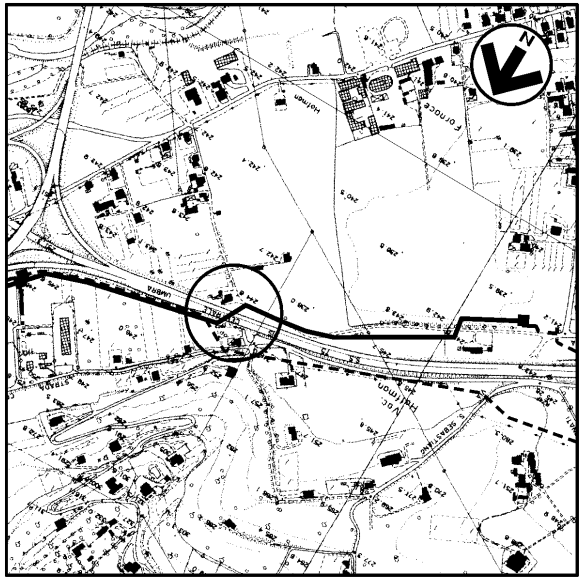

COROGRAFIA 1:10000
Foglio CTR F. 324010

NOTA:

1. La posizione planimetrica e altimetrica dei servizi interrati e' da ritenersi indicativa.
   Prima dell'esecuzione dei lavori accertare con scavi a mano, natura e posizione dei servizi interrati

1	31/01/2020	EMISSIONE PER PERMESSI	E.TATANI	G.AIUDI	A.SPADACINI
0	22/11/2019	EMISSIONE PER COMMENTI	E.TATANI	G.AIUDI	A.SPADACINI
Rev.	DATA	DESCRIZIONE	ELABORATO	VERIFICATO	APPROVATO

PROGETTISTA
techfem
Rif. TFM: 011-PJM1-005-12-DT-11E-5501

COMMESSA
NR/19093

UNITA'
12

DERIVAZIONE PER FOLIGNO
DN 100 (4"), DP 75 bar

DIS. N.
12-DT-11E-5501

REVISIONE 1

KP 1+172 ATTRAVERSAMENTO
S.S. n.75 Progr. km 24+888

FG. 1 DI 1

SCALA 1:200

DOCUMENTO DI PROPRIETA' Snam Rete Gas. LA SOCIETA' TUTELERA' I PROPRI DIRITTI IN SEDE CIVILE E PENALE A TERMINI DI LEGGE.