TAPPO DI CHIUSURA TERMORESTRINGENTE
PER TUBO DI PROTEZIONE

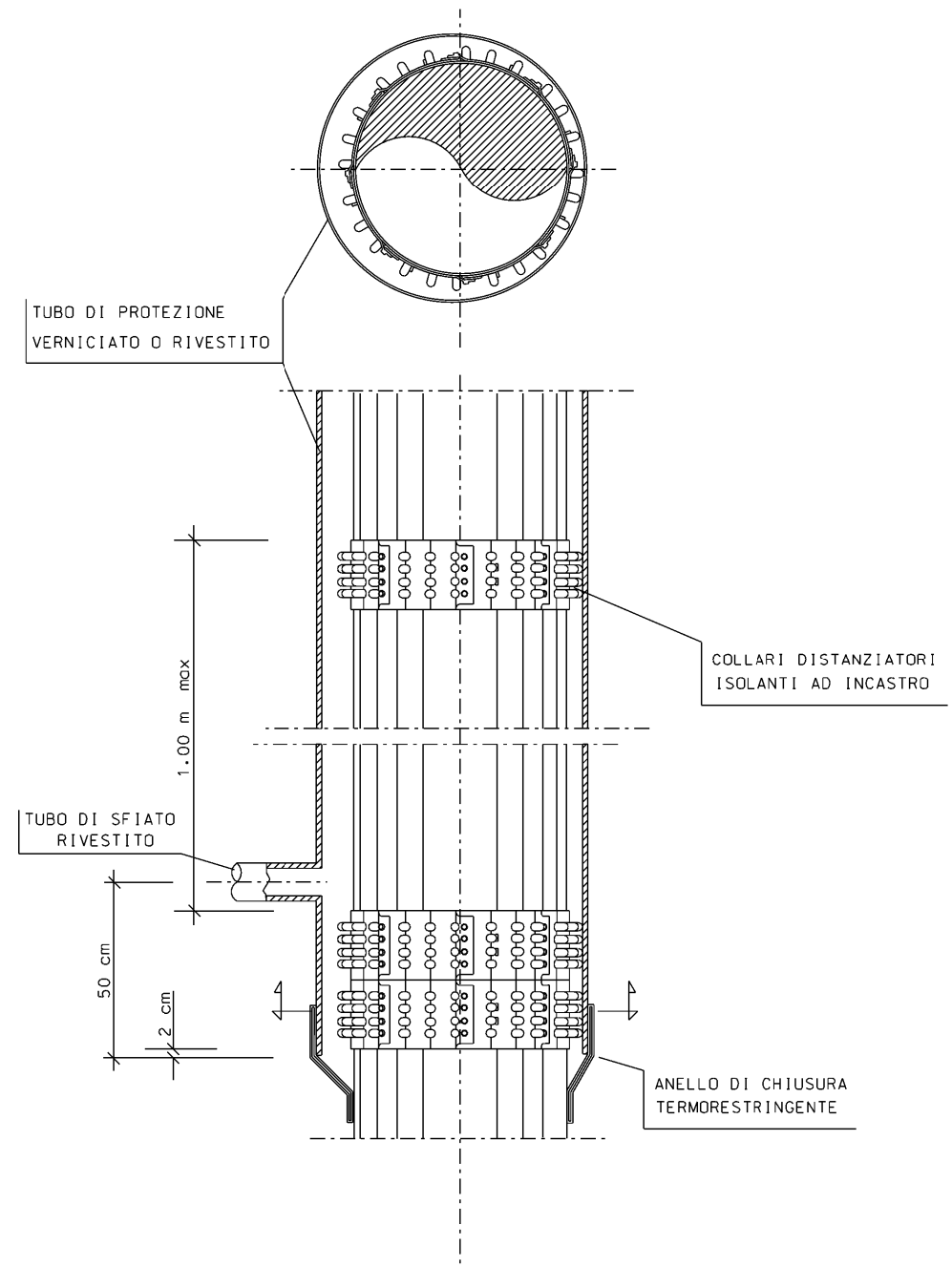
TUBO DI PROTEZIONE
VERNICIATO O RIVESTITO
COLLARI DISTANZIATORI
ISOLANTI AD INCASTRO
1.00 m max
TUBO DI SFIATO
RIVESTITO
50 cm
2 cm
ANELLO DI CHIUSURA
TERMORESTRINGENTE

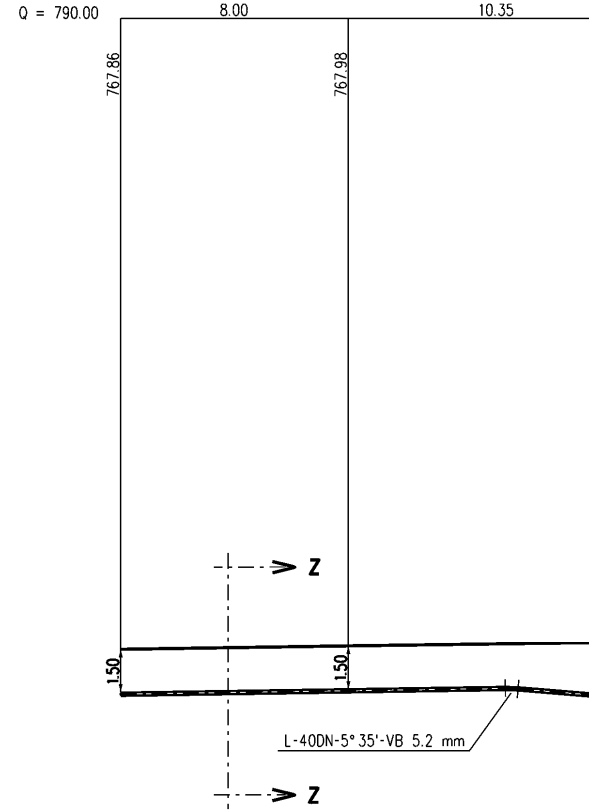
Q = 790.00
8.00
10.35
767.86
767.98
Z
1.50
1.50
L-40DN-5° 35'-VB 5.2 mm
Z

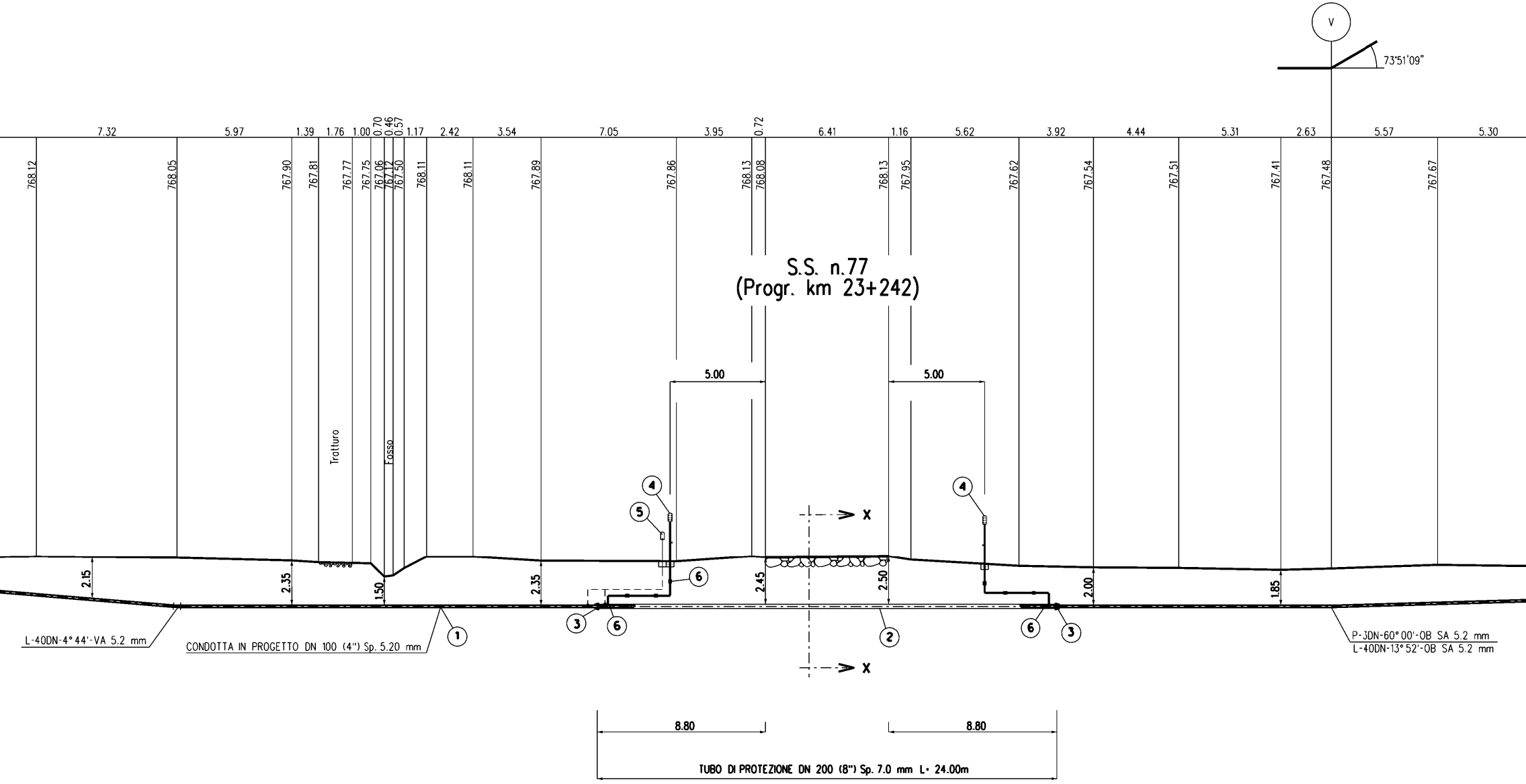
V
73°51'09"
7.32
5.97
1.39
1.76
1.00
0.70
0.46
0.57
1.17
2.42
3.54
7.05
3.95
0.72
6.41
1.16
5.62
3.92
4.44
5.31
2.63
5.57
5.30
768.12
768.05
767.90
767.81
767.77
767.75
767.06
767.12
767.50
768.11
768.11
767.89
767.86
768.13
768.08
768.13
767.95
767.62
767.54
767.51
767.41
767.48
767.67
S.S. n.77
(Progr. km 23+242)
5.00
5.00
Tratturo
Fosso
4
5
6
4
X
X
2.15
2.35
1.50
2.35
2.45
2.50
2.00
1.85
L-40DN-4°44'-VA 5.2 mm
CONDOTTA IN PROGETTO DN 100 (4") Sp. 5.20 mm
1
3
6
2
6
3
P-3DN-60°00'-OB SA 5.2 mm
L-40DN-13°52'-OB SA 5.2 mm
8.80
8.80
TUBO DI PROTEZIONE DN 200 (8") Sp. 7.0 mm L= 24.00m

SEZIONE A - B scala 1:200

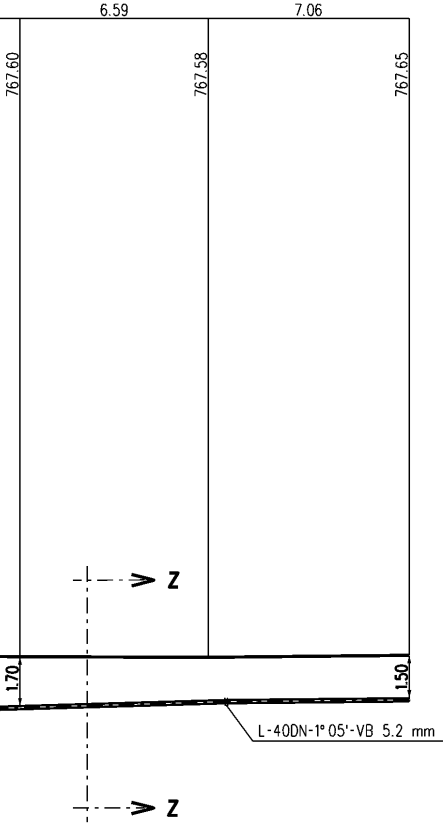
6.59
7.06
767.60
767.58
767.65
Z
Z
1.70
1.50
L-40DN-1°05'-VB 5.2 mm

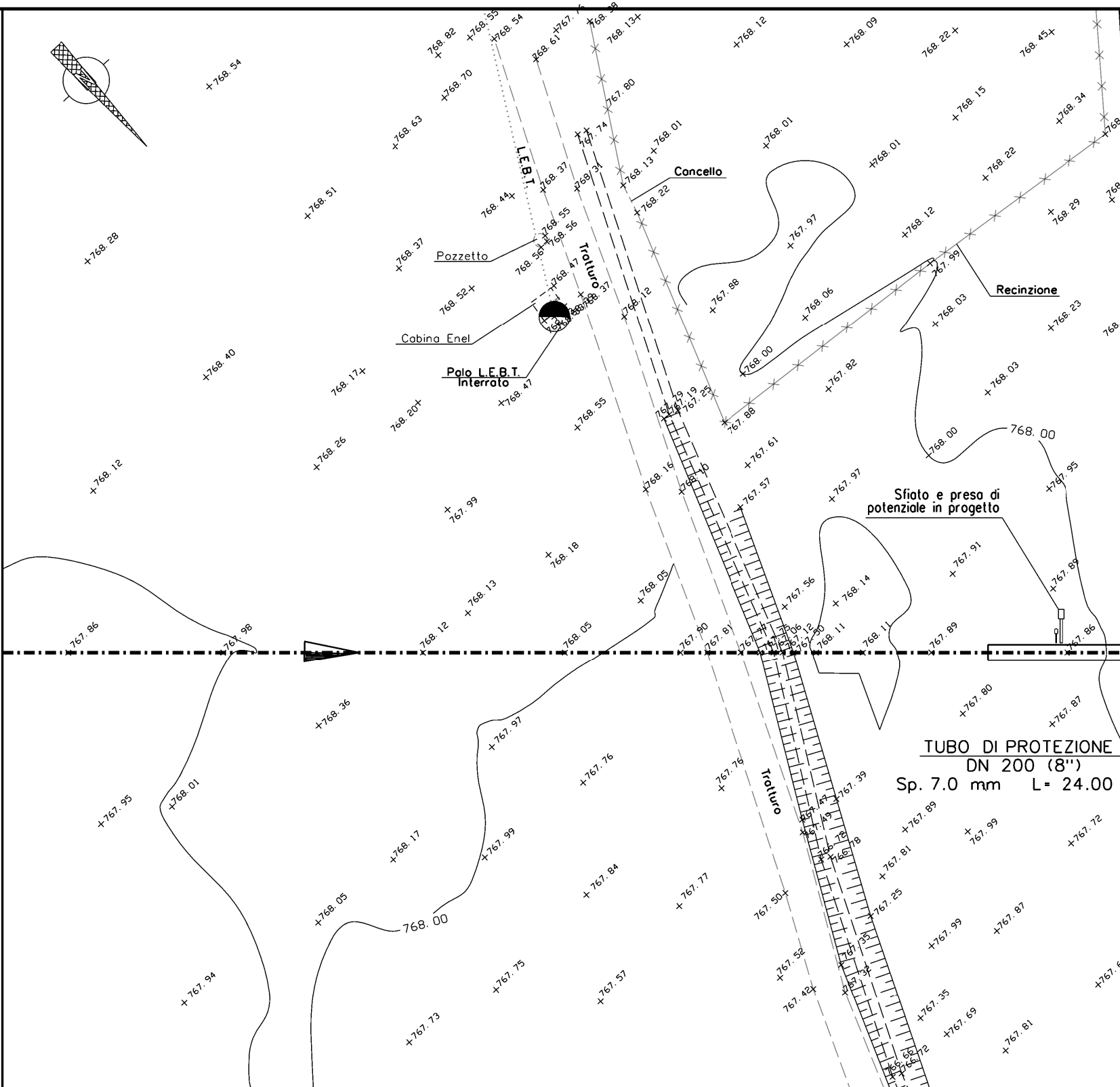
L.E.B.T.
Concello
Pozzetto
Trotturo
Cabina Enel
Palo L.E.B.T. Interrato
Recinzione
768.00
Sfiato e presa di potenziale in progetto
Trotturo
768.00
TUBO DI PROTEZIONE
DN 200 (8")
Sp. 7.0 mm L= 24.00

PIANO QUOTATO scala 1:200

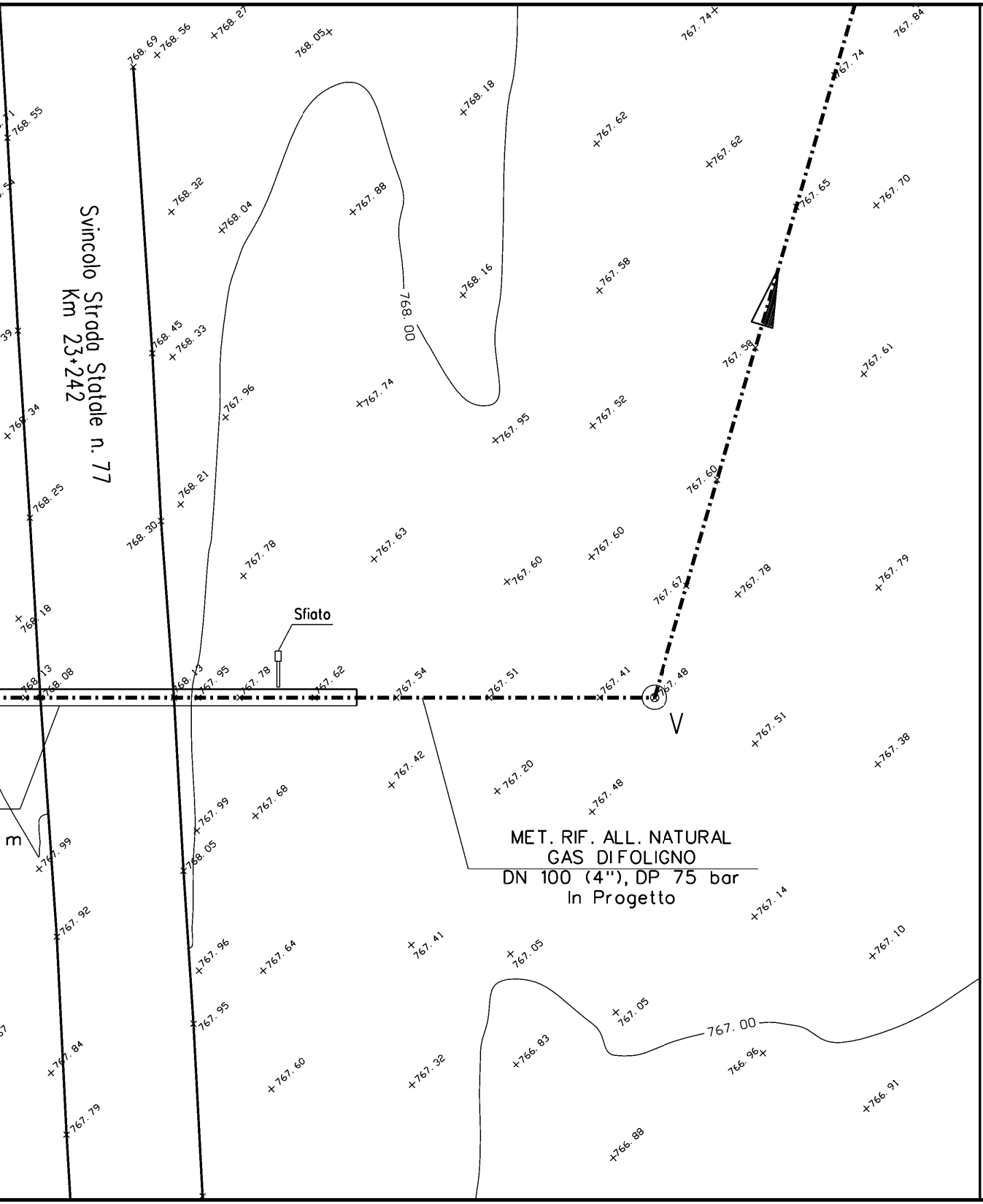
Svincolo Strada Statale n. 77
Km 23+242
768.00
767.00
Sfiato
V
MET. RIF. ALL. NATURAL
GAS DI FOLIGNO
DN 100 (4"), DP 75 bar
In Progetto
m

TABELLA DELLE ANNOTAZIONI

① Tubo di acciaio GRADO EN L360 MB DN 100 (4") De 114.3 mm
Sp. DI LINEA Sp 5.2 mm costruito secondo tab. GASD A.01.01.08
rivestimento in Polietilene Sp 2.00 mm

② Tubo di protezione in acciaio Grado EN L360MB DN 200 (8")
Sp. 7.0 mm costruito secondo tab. GASD A.01.04.01

③ Anello di chiusura termorestringente DN 100 (4") x DN 200 (8")
costruito secondo tab. GASD A 09.02.11 u.e.

④ Apparecchiatura di sfiato, incluso tubo disfiato e presa di segnalazione fuga gas Tipo2
costruito secondo tab. GASD A9.06.02

Tubo disfiato in Fe 33 UNI 7288/74 DN 80 (3") Sp. 2.9 mm
costruito secondo tab. GASD A 1.03.01

⑤ Punto di misura P.E. a cassetta piantana secondo GASD A 7.01.05 u.e.

⑥ Distanziatori isolanti a collare con fissaggio ad incastro

tubo disfiato DN 80 (3")
anelli

tubo di protezione DN 200 (8")
anelli

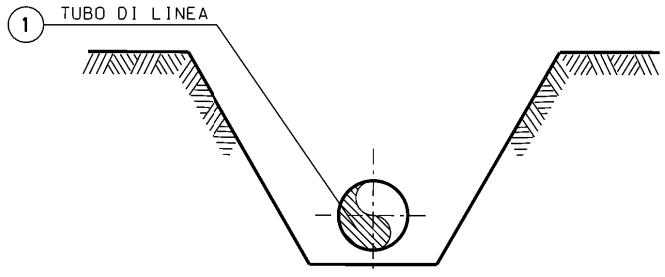
①
TUBO DI LINEA

SEZIONE Z-Z (SCAVO A CIELO APERTO)

24.00 m

n. 2

n. 2

12.00 m

n. 1

n. 6

n. 27

DOCUMENTI DI RIFERIMENTO	N

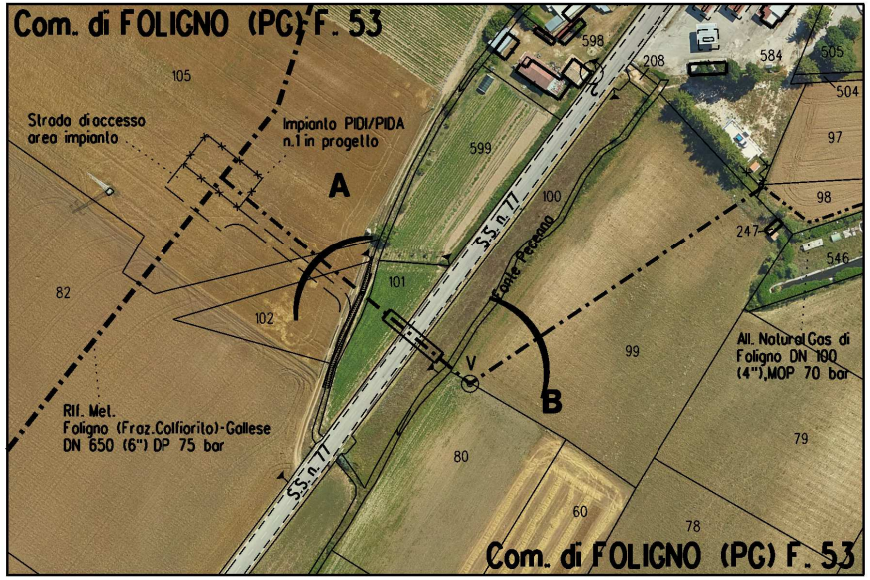
Com. di FOLIGNO (PG) F. 53
105
Strada di accesso area impianto
Impianto PIDI/PIDA n.1 in progetto
A
598
208
584
505
504
97
98
599
100
S.S. n. 77
Fonte Pecenno
247
546
82
101
102
V
B
99
All. Natural Gas di Foligno DN 100 (4"),MOP 70 bar
Rif. Met. Foligno (Fraz.Colfiorito)-Gallese DN 650 (6") DP 75 bar
S.S. n. 77
80
79
60
78
Com. di FOLIGNO (PG) F. 53

STRALCIO PLANIMETRICO 1:2000
Comune di FOLIGNO (PG) - Fg. 53

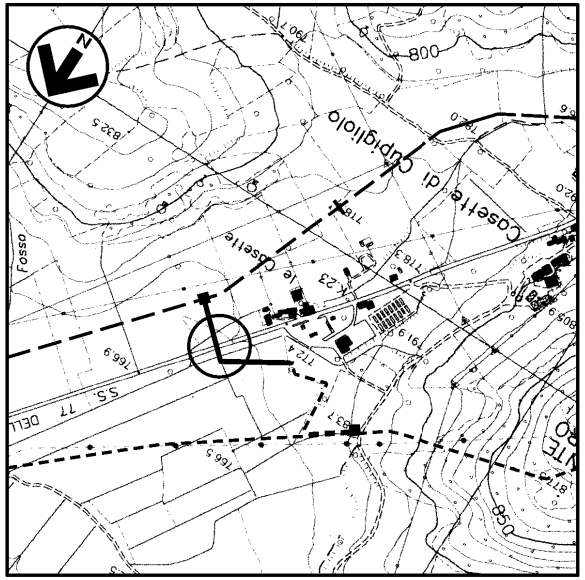
N
800
Casette di Cupigliolo
Casette
Fosso
S.S. 77 DELL
850

COROGRAFIA 1:10000
Foglio CTR F. 312150

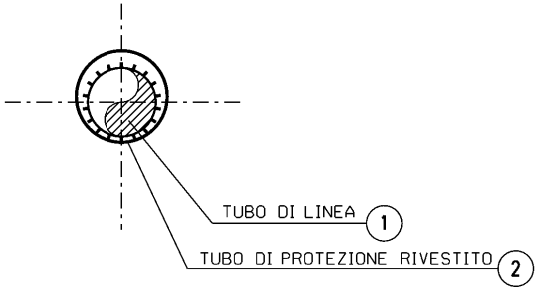
TUBO DI LINEA ①
TUBO DI PROTEZIONE RIVESTITO ②

SEZIONE X-X (TRIVELLAZIONE)

1	31/01/2020	EMISSIONE PER PERMESSI	D.SANTINI	G.AIUDI	A.SPADACINI
0	22/11/2019	EMISSIONE PER COMMENTI	A.FRATTINI	G.AIUDI	A.SPADACINI
Rev.	DATA	DESCRIZIONE	ELABORATO	VERIFICATO	APPROVATO

snam

PROGETTISTA
techfem
Rif. TFM: 011-PJM1-005-18-DT-10E-5500

COMMESSA
NR/19093

UNITA'
18

MET. RIF. ALL. NATURAL GAS DI FOLIGNO
DN 100 (4"), DP 75 bar

DIS. N.
18-DT-10E-5500

REVISIONE 1

KP 0+090 ATTRAVERSAMENTO
S.S. n.77 Progr. km 23+242

FG 1 DI 1

SCALA 1:200

DOCUMENTO DI PROPRIETA' Snam Rete Gas. LA SOCIETA' TUTELERA' I PROPRI DIRITTI IN SEDE CIVILE E PENALE A TERMINI DI LEGGE.