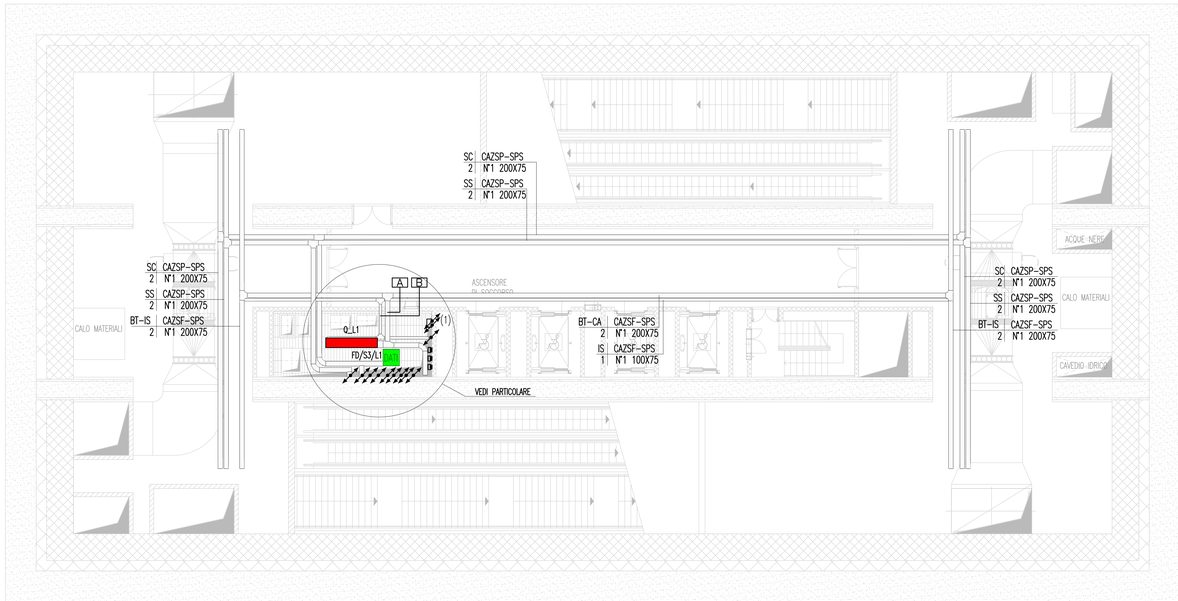

LEGENDA COLORI

	IMPIANTO DI ILLUMINAZIONE/FORZA MOTRICE (LFM)
	IMPIANTO DI SUPERVISIONE (LFM)
	IMPIANTO TELEFONIA DI EMERGENZA, SOS, DIFFUSIONE SONORA – EVAC
	IMPIANTI TVcc, ANTINTRUSIONE, CONTROLLO ACCESSI, CHIAMATA
	IMPIANTO RIVELAZIONE INCENDI
	IMPIANTO RADIO GSM/UMTS, OROLOGI, SEGNALETICA A MESSAGGIO VARIABILE
	IMPIANTO ANTINCENDIO
	IMPIANTO DI VENTILAZIONE
	RETE DATI

LEGENDA POSIZIONE APPARATI

..../BOX	GALLERIA BOLANO X=1(RAMI 1 E 2) – X=2(RAMI 3 E 4) – X=3(RAMI 5 E 6)
..../CB	CABINA INTERMEDIA GALLERIA BOLANO
..../CC	CABINA INTERMEDIA GALLERIA S.CECILIA
..../ME	PIAZZALE DI EMERGENZA STAZIONE DI MESSINA
..../OP	OPERA DI ATTRAVERSAMENTO
..../PB	PIAZZALE DI EMERGENZA GALL. BOLANO (VERSO OPERA DI ATTRAVERSAMENTO)
..../PE	PIAZZALE DI EMERGENZA GALL. S.AGATA (VERSO OPERA DI ATTRAVERSAMENTO)
..../PM	POSTO DI MANUTENZIONE
..../PV	PIAZZALE DI EMERGENZA VILLA S.GIOVANNI
..../PX	POZZI X=1(PAPARDO) – X=2(ANNUNZIATA) – X=3(EUROPA)
..../SA	GALLERIA SANT'AGATA
..../SC	GALLERIA SANTA CECILIA
..../SX	STAZIONE X=1(PAPARDO) – X=2(ANNUNZIATA) – X=3(EUROPA)
..../..../D	BINARIO DISPARI
..../..../P	BINARIO PARI
...../1	NUMERAZIONE PROGRESSIVA

INDICATORE CAVIDOTTI

A | B–C
D | E

A – LEGENDA RETI

MT	MEDIA TENSIONE
BT	BASSA TENSIONE
PZ	ALIMENTAZIONE POZZI DI VENTILAZIONE
IS	ILLUMINAZIONE SICUREZZA
CA	CONTINUITA' ASSOLUTA
SS	IMPIANTI SPECIALI DI SICUREZZA
SC	IMPIANTI SPECIALI DI COMUNICAZIONE

B – LEGENDA TIPO

TFPE	TUBO FLESSIBILE IN POLIETILENE
CAIP	CANALE PIENO IN ACCIAIO INOX CON COPERCHIO
CAIF	CANALE FORATO IN ACCIAIO INOX
CAZSP	CANALE PIENO IN ACCIAIO ZINCATO SENDZMIR CON COPERCHIO
CAZSF	CANALE FORATO IN ACCIAIO ZINCATO SENDZMIR
TAI	TUBO IN ACCIAIO INOX
BLDMR	BLINDOSBARRA MEDIUM RATING IP55
BLDHR	BLINDOSBARRA HIGHT RATING IP30

C – LEGENDA POSA

INT	INTERRATO/INCASSATO
SPS	STAFFATO A VISTA
CUN	ENTRO CUNICOLO O SOTTO PAVIMENTO TECNICO

D – NUMERO SETTI

E – N° E DIMENSIONI (in mm)

LEGENDA SIMBOLI

	POZZETTO CON CHIUSINO IN CLS 600x600MM
	CONDUTTURA ASCENDENTE/DISCENDENTE
	CONDUTTURA BT–SP
	BLINDOSBARRA
	CANALE ELETTRICO
	QUADRO ELETTRICO
DATI	ARMADIO DATI
	POZZETTO DI TERRA 600X600 MM ISPEZIONABILE, COMPLETO DI PUNTAZZA L=2000 MM E CHIUSINO CARRABILE
	DISPERSORE INTERRATO A 0.5M IN CORDA DI RAME NUDA S=35MMQ
	PAVIMENTO INTERPIANO GRIGLIATO

PARTICOLARE STIPAMENTO CAVI NEI CANALI – SCALA 1:5

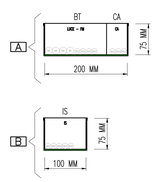

PARTICOLARE RISALITA CANALIZZAZIONI IN CAVEDIO – SCALA 1:50

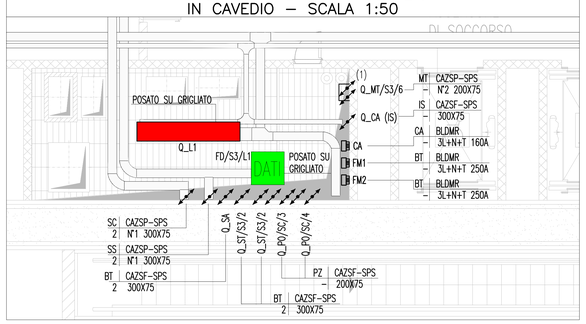

NOTE GENERALI

KEY MAP

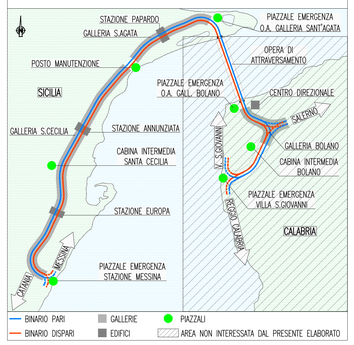

QUADRO D'UNIONE

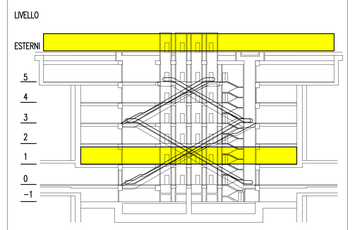

NOTE:
- (1) I CAVI RETE MT, NEL TRATTO TRA CUNICOLI E CABINA MT/BT DI STAZIONE, VERRANNO POSATI ALL'INTERNO DI CANALIZZAZIONI METALLICHE E PROTETTE DAL FUOCO MEDIANTE COPERTURE REI 120;
- NEGLI ATTRAVERSAMENTI DELLE PARETI, LA CARATTERISTICA REI 120 DOVRA' ESSERE GARANTITA DA BARRIERE TAGLIAFUOCO

Stretto di Messina

Concessionaria per la progettazione, realizzazione e gestione del collegamento stabile tra la Sicilia e il Continente
Organismo di Diritto pubblico
(Legge n° 1158 del 17 dicembre 1971, modificata dal D.Lgs. n° 114 del 24 aprile 2003)

EurolinK

PONTE SULLO STRETTO DI MESSINA

PROGETTO DEFINITIVO

EUROLINK S.C.p.A.
IMPREGILO S.p.A. (Mandataria)
SOCIETA' ITALIANA PER CONDOTTE D'ACQUA S.p.A. (Mandante)
COOPERATIVA MURATORI E CEMENTISTI - C.M.C. di Ravenna Soc. Coop. a.r.l. (Mandante)
SACYR S.A.U. (Mandante)
ISHIKAWAJIMA - HARIMA HEAVY INDUSTRIES CO. Ltd. (Mandante)
A.C.I. S.C.P.A. - CONSORZIO STABILE (Mandante)

IL PROGETTISTA	IL CONTRAENTE GENERALE	STRETTO DI MESSINA	STRETTO DI MESSINA
SINA Dott. Ing. I. Borilli Ordine Ingegneri V.C.O. n° 122 / Dott. Ing. E. Pagani Ordine Ingegneri Milano n° 15408	Project Manager (Ing. P.P. Marcheselli)	Direttore Generale e RUP Validazione (Ing. G. Fiammenghi)	(Dott. P. Ciucci)

COLLEGAMENTI SICILIA

ST0293_F0

STAZIONI – IMPIANTI
STAZIONE EUROPA
GENERALE – IMPIANTI ELETTRICI – PIANO 1° LIVELLO TECNICO
PIANTA CON DISTRIBUZIONE DEI QUADRI ELETTRICI E DELLE CANALIZZAZIONI

CODICE: C G 0 7 0 0 P 2 L D S I S 3 S G 0 0 0 0 0 0 0 0 5 F0
SCALA: 1:100

REV.	DATA	DESCRIZIONE	REDATTO	VERIFICATO	APPROVATO
F0	20-06-2011	EMISSIONE FINALE	D. RE	M. TACCA	I. BARILLI

NOME DEL FILE: ST0293_F0.dwg