PLANIMETRIA DI TRACCIAMENTO

SCALA 1:200

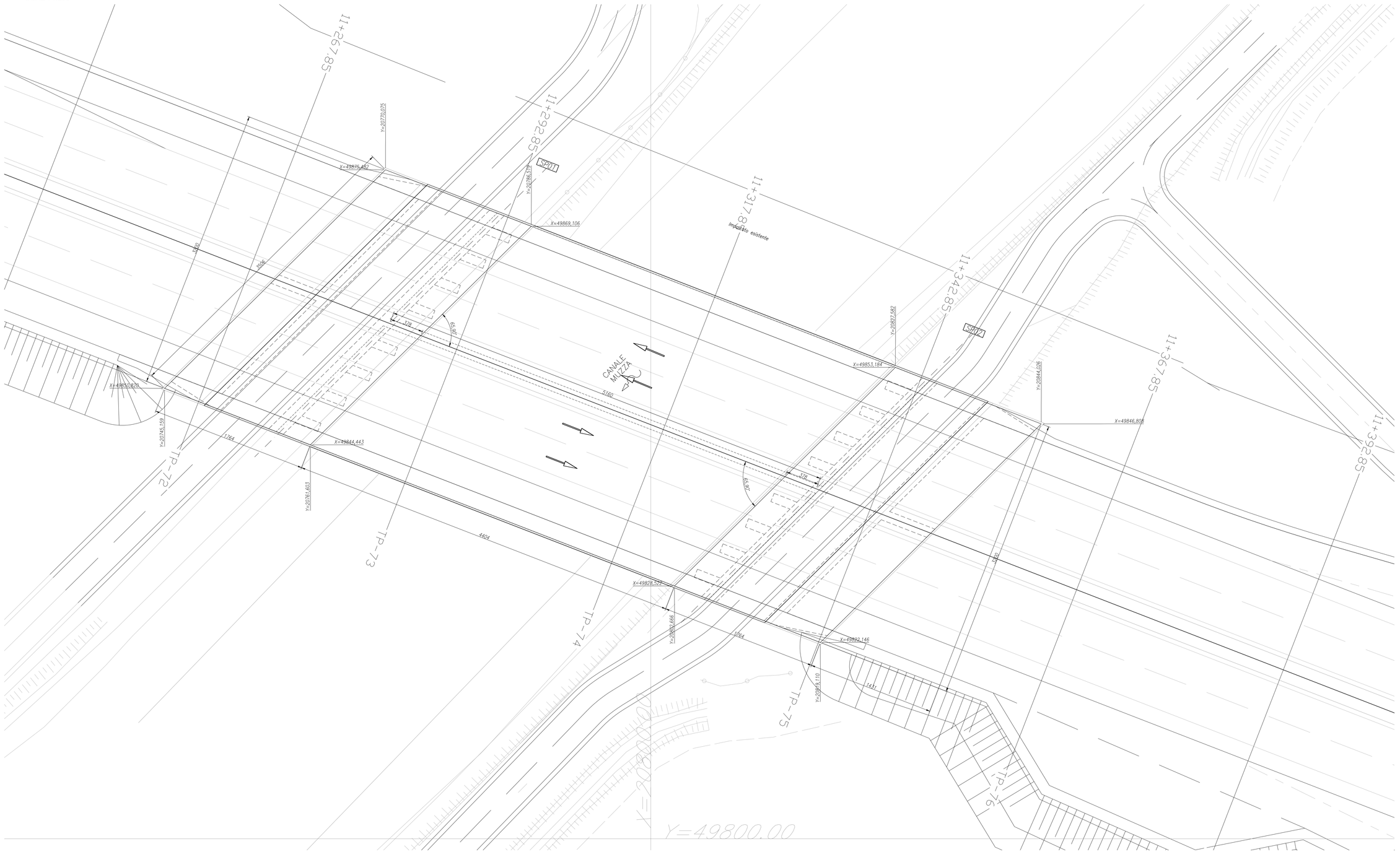

PIANTA FONDAZIONI

SCALA 1:200

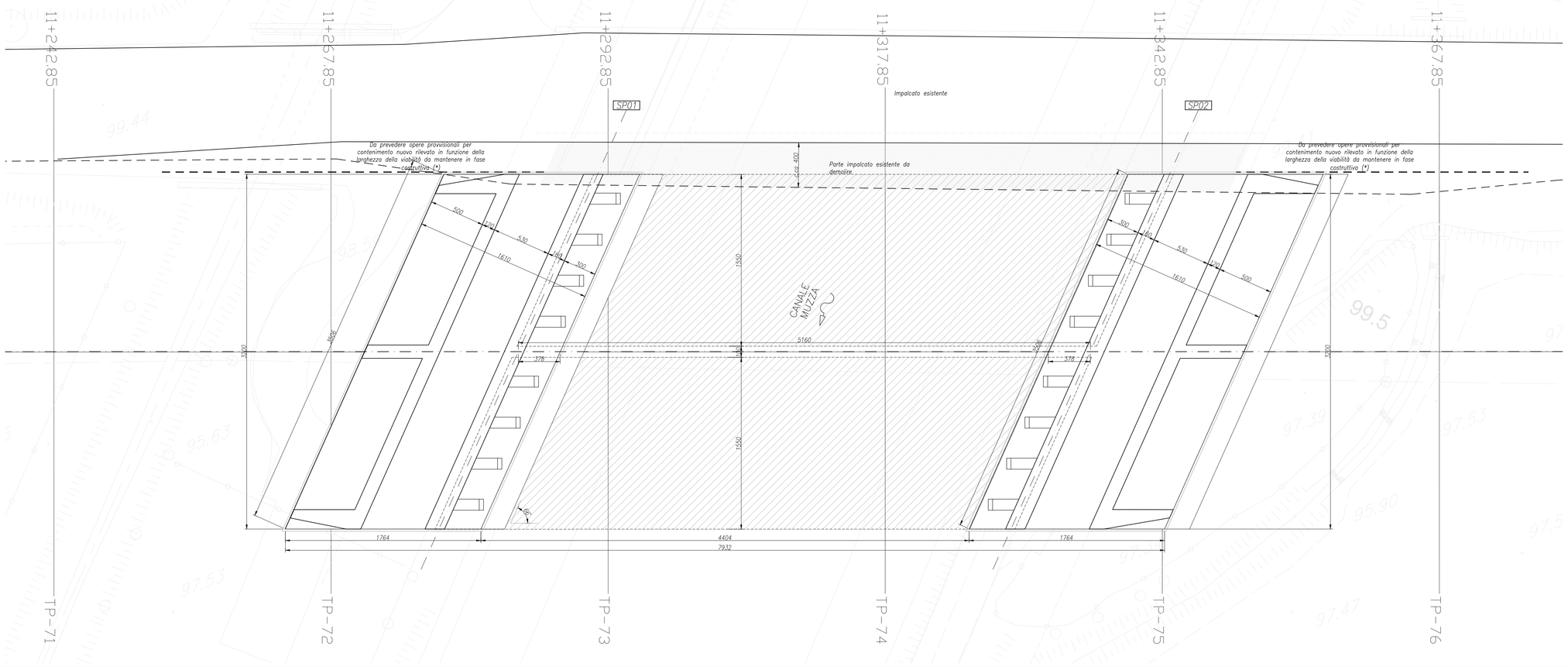

PLANIMETRIA DI INQUADRAMENTO

SCALA 1:5000

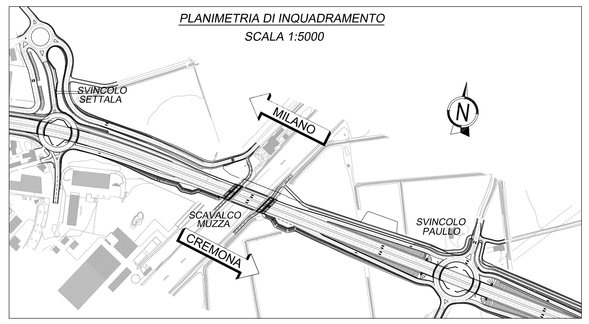

NOTE

– (*) Per le specifiche delle opere fondazionali e provvisionali si veda elaborati 3.25.2.2 e 3.25.2.3

– PRESCRIZIONI:

CARATTERISTICHE DEI MATERIALI E MODALITA' ESECUTIVE CONFORMI AL DM 17.01.2018
- lunghezza di sovrapposizione delle barre 50Ø
- diametro di piegatura barre Ø≤16mm: 4Ø
- diametro di piegatura barre Ø>16mm: 7Ø

– MATERIALI:

1. CALCESTRUZZO

1.1 CALCESTRUZZO PER SOTTOFONDAZIONE:
- classe di resistenza: C12/15
- classe di esposizione: X0

1.2 CALCESTRUZZO PER PALI DI FONDAZIONE:
- classe di resistenza: C25/30
- classe di esposizione: XC2
- classe di consistenza: S4
- copriferro: 60mm

1.3 CALCESTRUZZO PER FONDAZIONI:
- classe di resistenza: C28/35
- classe di esposizione: XC2
- classe di consistenza: S4/S5
- copriferro: 40mm

1.3 CALCESTRUZZO PER ELEVAZIONI SPALLE:
- classe di resistenza: C28/35
- classe di esposizione: XF2
- classe di consistenza: S4/S5
- copriferro: 40mm

1.4 CALCESTRUZZO PER SOLETTA IMPALCATO:
- classe di resistenza: C32/40
- classe di esposizione: XC4/XF1
- classe di consistenza: S4/S5
- copriferro: 40mm

1.4 CALCESTRUZZO PER SOLETTE SOTTOVIA:
- classe di resistenza: C32/40
- classe di esposizione: XF2
- classe di consistenza: S4/S5
- copriferro: 40mm

1.5 CALCESTRUZZO PER CORDOLI:
- classe di resistenza: C32/40
- classe di esposizione: XC4/XF4
- classe di consistenza: S4/S5
- copriferro: 55mm

1.6 CALCESTRUZZO PER BAGGIOLI:
- classe di resistenza: C32/40
- classe di esposizione: XC4/XF4
- classe di consistenza: SCC
- copriferro: 55mm

2. ACCIAIO

2.1 ACCIAIO PER CEMENTO ARMATO: B450C

2.2 ACCIAIO PER CARP. METALLICA: (COR-TEN)
elementi saldati S355 J2 W+N
elementi non saldati S355 J0 W+N

2.3 ACCIAIO BONIFICATO PER PERNO: C50 (EN10083-2)

2.4 ACCIAIO PER PIOLATURE:
piòli tipo "Nelson" S235 J2 G3+C450

3. UNIONI BULLONATE
- viti classe 10.9
- dado classe 10
- rosetta C50

Città Metropolitana di Milano

Progettazione esecutiva e realizzazione dei lavori di riqualifica e potenziamento della S.P. EX S.S. 415 "Paullese" – 2° Lotto – 1° Stralcio tratto "A" da S.P. 39 "Cerca" alla progr. Km 12+746 (Intersezione TEEM)

PROGETTO ESECUTIVO

RESPONSABILE DEL PROCEDIMENTO
ing. Carlo Maria Merlano

PROGETTAZIONE
Ing. Andrea Orio – OB2 Ingegneria Srl
Prof. Ing. Antonio Caposoni – B&C Associati
Ing. Valter Peisino – IG Ingegneria Geotecnica Srl
Studio Ing. Alessandro Bordini
Ing. Alex Pellegatta

I. G. INGEGNERIA GEOTECNICA s.r.l.
Dott. Ing. Valter PEISINO
ORDINE DEGLI INGEGNERI DELLA PROVINCIA DI COMO
N° 783

APPALTATORE
GIMACO COSTRUZIONI Srl

ELABORATO	CODICE
Planimetria tracciamento – Muzza	doc.171 — 1822_E_D_3.25.2.1_01

DATA	REDATTO	VER.	APPR.	SCALA
10/2018	F.I.	A.C.	A.C.	1:5000 – 1:200

REVISIONE	DATA	REDATTO	MOTIVAZIONE	APPROVATO	NOME FILE
01	26/10/18	C.P.	AGGIORNAMENTO	A.C.	2018-09_S0.3_OPM...

REVISIONI

IL PRESENTE DOCUMENTO NON POTRA' ESSERE COPIATO, RIPRODOTTO O ALTRIMENTI PUBBLICATO, IN TUTTO O IN PARTE, SENZA L'ESPRESSO ALTRUI AUTORIZZAZIONE SCRITTA. VIOLANDO IL DIRITTO DI LEGGE.
THIS DOCUMENT MAY NOT BE COPIED, REPRODUCED OR PUBLISHED, EITHER IN PART OR IN ITS ENTIRETY. UNAUTHORIZED USE WILL BE PROSECUTED BY LAW.