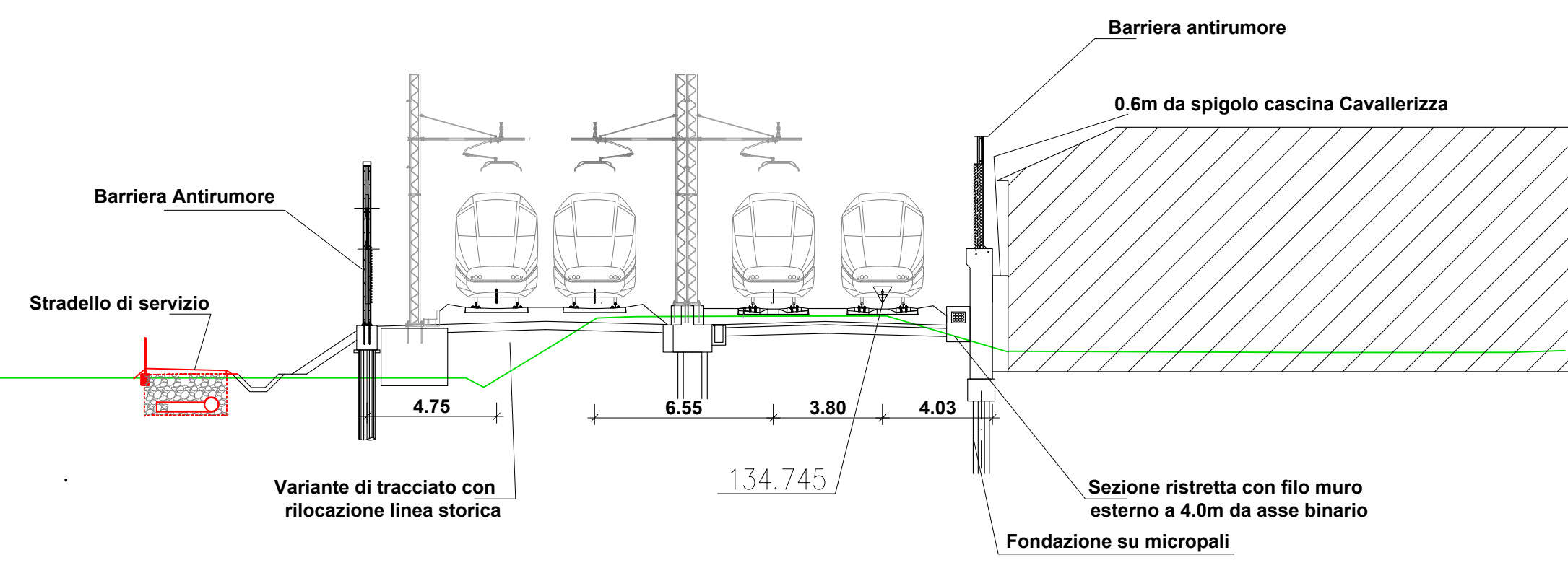


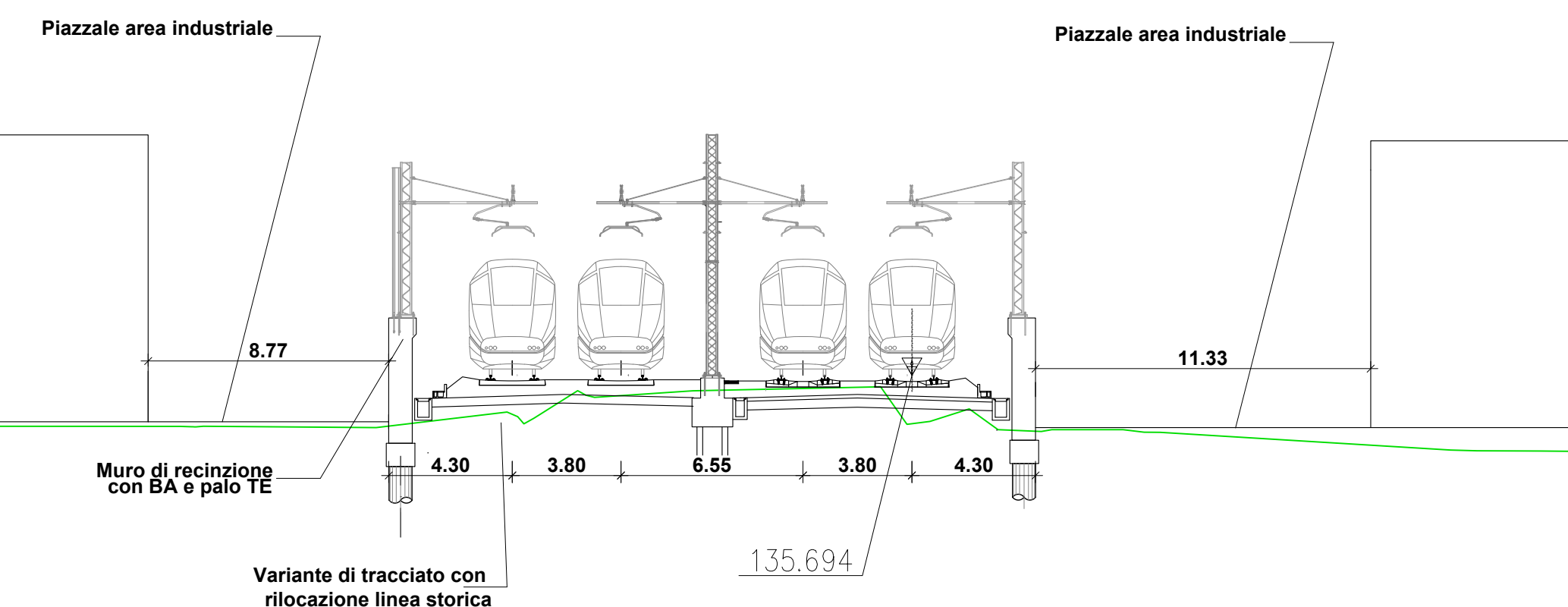
SEZIONE N° 12
PROGRESSIVA 99+467.28



Quota Asse rif.
Scala : 1:200;200
Q.R.=130.00

QUOTE TERRENO	132.00	132.00	133.86	133.42	134.25	134.25	134.28	134.27	133.01	132.93	132.84	
DISTANZE PARZIALI TERRENO	2.35		22.38	2.91	1.23	1.12	2.60	6.39	4.25	11.10	7.13	1.18

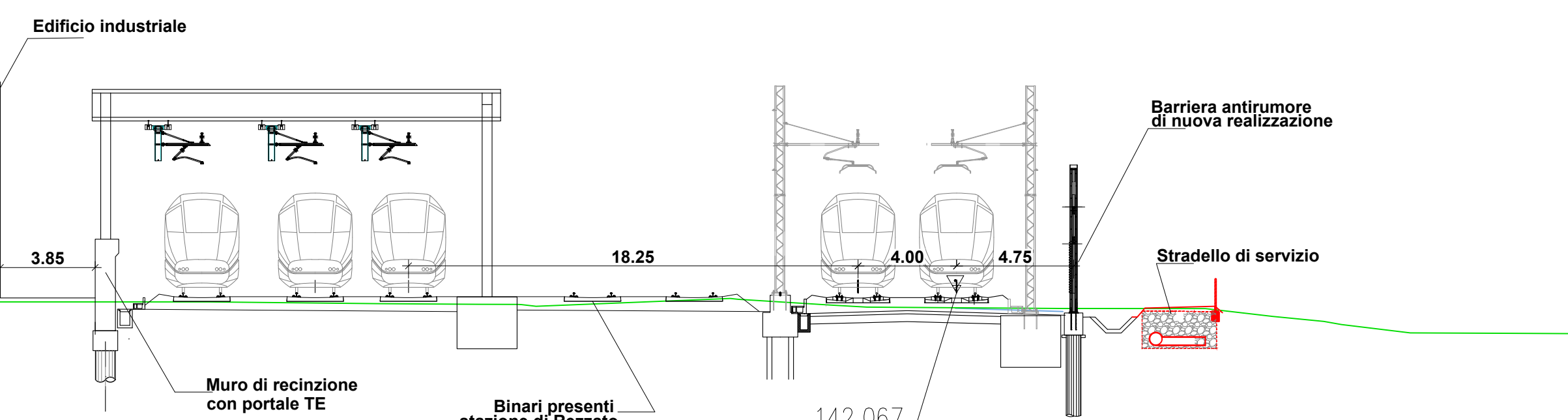
SEZIONE N° 13
PROGRESSIVA 99+775.20



Quota Asse rif.
Scala : 1:200;200
Q.R.=130.00

QUOTE TERRENO	133.97	133.91	133.91	133.97	134.25	134.92	135.15	135.29	134.00	133.57	134.52	133.86	133.73	133.79	133.79	133.79	133.08	133.05
DISTANZE PARZIALI TERRENO	6.67	7.80	6.03	4.56	1.52	3.43	6.95	0.82	13.00	1.28	1.21					10.13	2.27	4.47

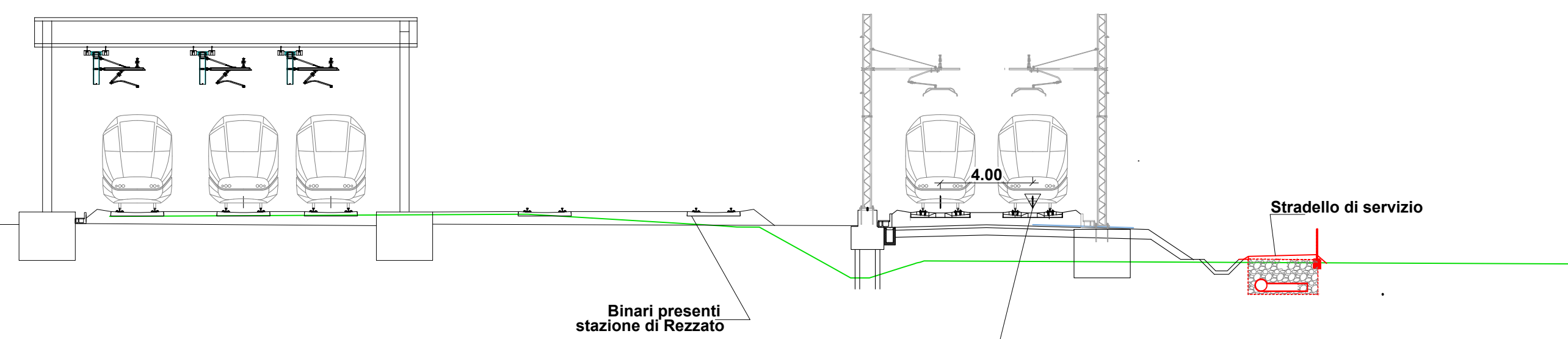
SEZIONE N° 14
PROGRESSIVA 10+1987.45



Quota Asse rif.
Scala : 1:200;200
Q.R.=135.00

QUOTE TERRENO	141.70	141.60	141.53	141.50	141.45	141.59	141.71	141.48	141.39	141.37	141.34	141.31	141.01	140.81	140.55	140.33	140.26
DISTANZE PARZIALI TERRENO	9.71	6.82	4.02	1.59	4.02	3.87	3.66	1.57	3.59	4.33	5.82	2.73	14.00	2.08	2.79	4.62	1.59

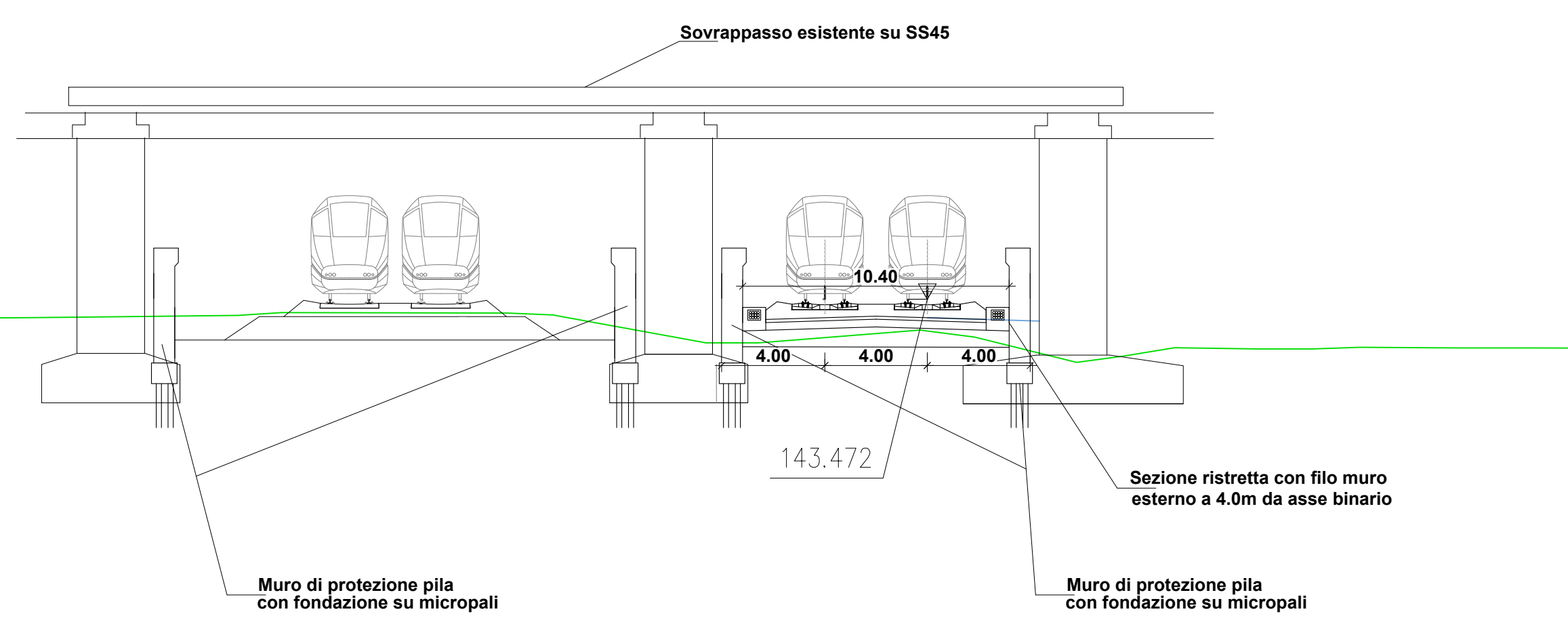
SEZIONE N° 15
PROGRESSIVA 10+2650.90



Quota Asse rif.
Scala : 1:200;200
Q.R.=135.00

QUOTE TERRENO	142.00	142.15	141.89	141.83	139.91	139.43	140.16	140.14	140.08	140.08	140.08	140.08	140.08	140.08	140.08	140.08	140.08	140.08
DISTANZE PARZIALI TERRENO	18.13	7.68	3.09	1.46	4.71	14.21	15.79											

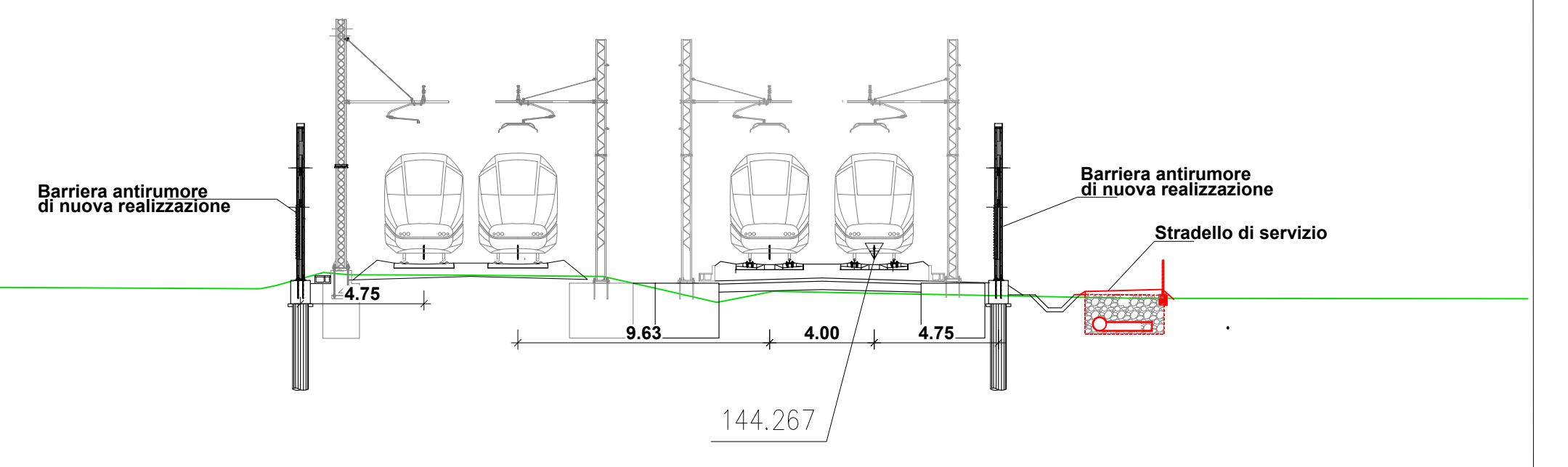
SEZIONE N° 16
PROGRESSIVA 10+3663.57



Quota Asse rif.
Scala : 1:200;200
Q.R.=135.00

QUOTE TERRENO	142.75	142.25	142.19	142.37	142.84	142.69	142.84	142.83	142.84	142.84	142.71	142.71	142.25	142.09	141.01	141.01	141.25	141.25	141.25
DISTANZE PARZIALI TERRENO	3.25	1.02	2.68	6.15	1.54	2.19	6.63	1.84	5.86	1.85	3.98	1.85	1.85	1.85	1.85	1.85	2.02	3.20	2.19

SEZIONE N° 17
PROGRESSIVA 10+5172.53



Quota Asse rif.
Scala : 1:200;200
Q.R.=140.00

QUOTE TERRENO	143.79	143.20	143.23	143.75	143.66	143.65	143.59	143.54	143.66	143.63	143.65	143.76	143.76	143.76	143.76	143.76	143.76	143.76	143.76
DISTANZE PARZIALI TERRENO	2.46	14.06	1.06	3.99	6.07	2.46	1.89	1.85	3.96	8.99	14.21	17.94							

COMMITTENTE: 

PROGETTAZIONE: 

U.O. INFRASTRUTTURE NORD
PROGETTO PRELIMINARE
INFRASTRUTTURE FERROVIARIE STRATEGICHE DEFINITE DALLA LEGGE OBIETTIVO N. 443/01
LINEA A.V. /A.C. TORINO - VENEZIA Tratta MILANO - VERONA
Lotto funzionale QUADRUPPLICAMENTO EST IN USCITA DA BRESCIA

OC00 - Opere Civili
Sezioni trasversali vestite 3/3

SCALA: **1:500**

Rev.	Descrizione	Redatto	Data	Verificato	Data	Approvato	Data	Aut. / Data
A	Emissione Esecutiva	P. Luciani	Giugno 2019	C. Laporta	Giugno 2019	A. Campanella	Giugno 2019	F. Sacchi Feb 2020
B	Revisione generale a seguito nuovi input	P. Luciani	Feb. 2020	C. Laporta	Feb. 2020	A. Campanella	Feb. 2020	

COMMESSA LOTTO FASE ENTE TIPO DOC. OFFERTA/DISCIPLINA PROG. REV.

INOW 00 R 26 W9 CS0000 003 B

File: INOW02R26W9CS0000003A.dwg n. Etab: CUP: F81H9100000008