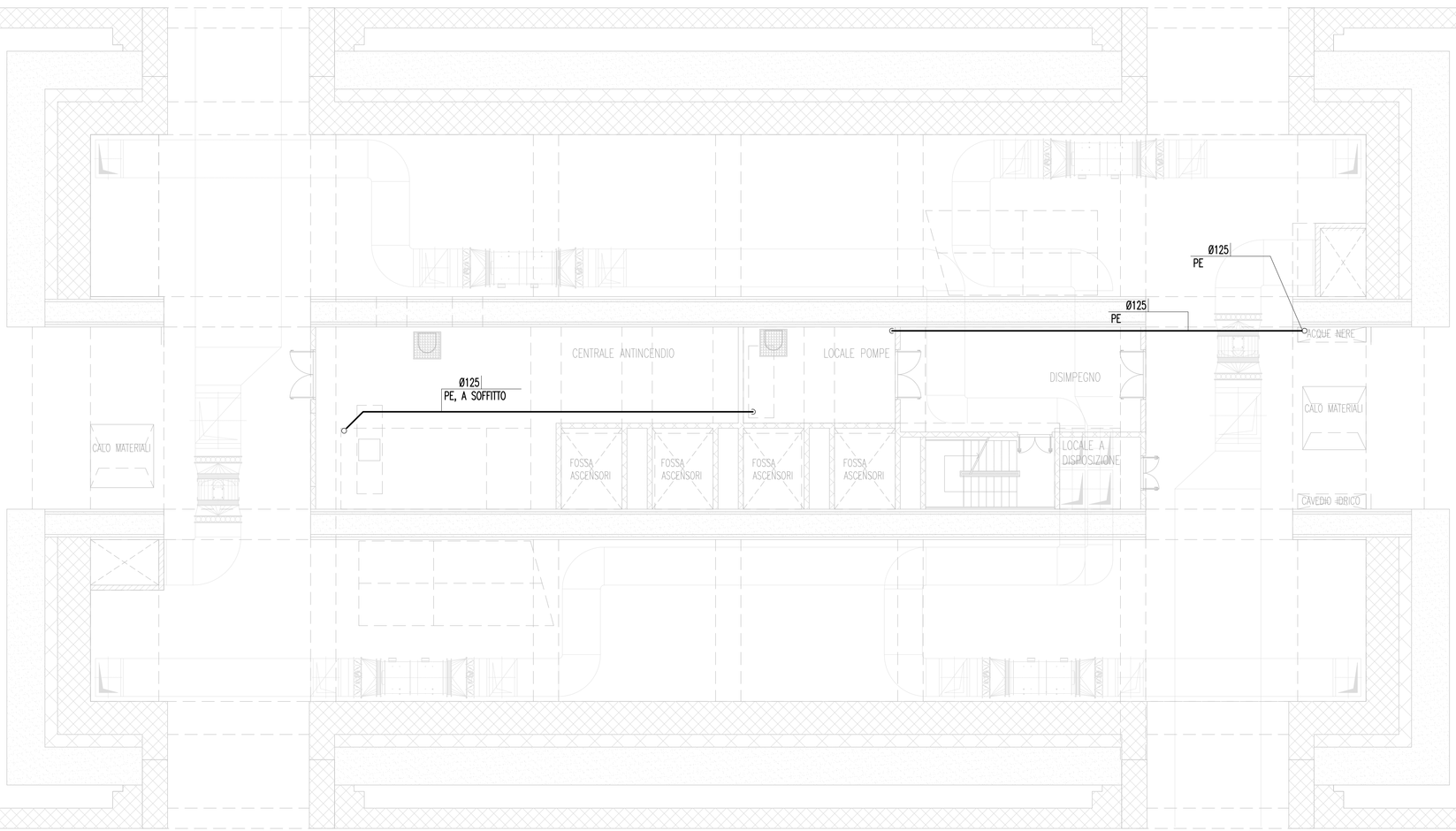

LEGENDA INDICATORI

DIAMETRO TUBAZIONE (..", DN.. O ø)

CODICE COIBENTAZIONE
NC: NON COIBENTATO

EVENTUALI ULTERIORI SPECIFICAZIONI

PORTATA [L/H], TEMPERATURA FLUIDO [°C],
PRESSIONE FLUIDO [MBAR], PRESSIONE NOMINALE [BAR],
MATERIALE, PROFONDITÀ INTERRAMENTO [mm], ECC.

LEGENDA COIBENTAZIONI

DESCRIZIONE
COIBENTAZIONE DELLE TUBAZIONI ESEGUITA CON GUAINA IN POLIETILENE RETICOLATO CON PROTEZIONE ESTERNA IN FILM METALIZZATO GOFFRATO λ<=0,037 W/mK A 40°C, PERFETTAMENTE INCOLLATA ALLE TESTE, CLASSE DI REAZIONE AL FUOCO 1.

CODICE	SP. NOMINALE	CODICE	SP. NOMINALE
PE08	8 mm	PE20	20 mm
PE10	10 mm	PE24	24 mm
PE12	12 mm	PE30	30 mm
PE16	16 mm		

LEGENDA RETI

———	TUBAZIONE DI SCARICO IN PE ELETTROSALDABILE O IN PVC
- - - - -	TUBAZIONE DI VENTILAZIONE IN PE ELETTROSALDABILE, A SOFFITTO
———	TUBAZIONE ACQUA FREDDA POTABILE IN MULTISTRATO, Ø20, ISOL.: PE12
- - - - -	TUBAZIONE ACQUA CALDA POTABILE IN MULTISTRATO, Ø20, ISOL.: PE12
—— · ——	TUBAZIONE ACQUA FREDDA POTABILE IN ACCIAIO ZINCATO, ISOL.: PE12

LEGENDA SIMBOLI

	BOLLITORE ELETTRICO
	PILETTA SIFONATA DI SCARICO A PAVIMENTO
	TUBAZIONE PASSANTE
	TUBAZIONE MONTANTE
	TUBAZIONE DISCENDENTE
	DERIVAZIONE TUBAZIONE
	COLLETTORE DI DISTRIBUZIONE ACQUA FREDDA POTABILE
	COPPIA DI COLLETTORI DI DISTRIBUZIONE ACQUA POTABILE (CALDA/FREDDA)
	VALVOLA DI INTERCETTAZIONE INCASSATA MANUALE
	POZZETTO 60x60x80 cm CON POMPA DI SENTINA
	STAZIONE DI SOLLEVAMENTO
	VALVOLA D'INTERCETTAZIONE A SFERA
	VALVOLA D'INTERCETTAZIONE PER ACQUE CARICHE
	VALVOLA DI RITEGNO
	CONTATORE
	RIDUTTORE DI PRESSIONE
	DISCONNETTORE
	MANOMETRO CON RICCIOLO E VALVOLA PORTAMANOMETRO A TRE VIE
	FILTRO
	POMPA DA IMMERSIONE
	PILOZZO CON DERIVAZIONE DI SCARICO Ø63 IN PE
	LAVABO CON DERIVAZIONE DI SCARICO Ø50 IN PE
	VASO CON DERIVAZIONE DI SCARICO Ø110 IN PE
	DOCCIA CON DERIVAZIONE DI SCARICO Ø50 IN PE
	INTERRUTTORE A GALLEGGIANTE
	ISPEZIONE
	TUBAZIONE MONTANTE
	TUBAZIONE DISCENDENTE

NOTE GENERALI

KEY MAP

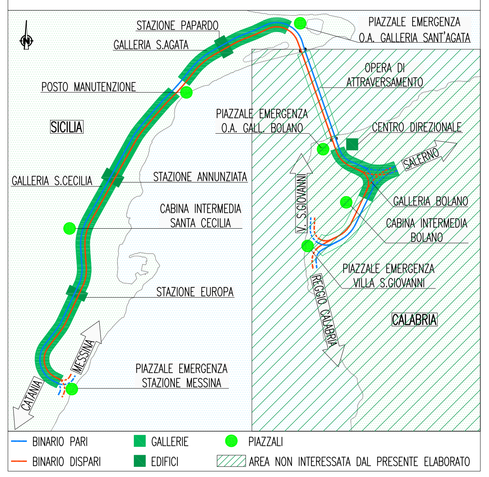

QUADRO D'UNIONE

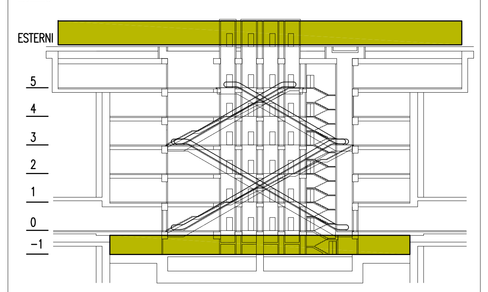

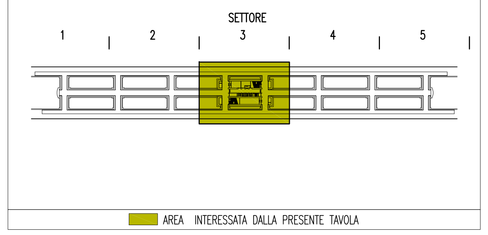

AREA INTERESSATA DALLA PRESENTE TAVOLA

NOTA BENE:

– LE TUBAZIONI DI SCARICO DAL SINGOLO APPARECCHIO SANITARIO, SALVO DIVERSA INDICAZIONE, AVRANNO DIAMETRO:
VASO: Ø110
LAVABO, DOCCIA: Ø50
PILETTA: Ø75
– LE TUBAZIONI DI ADDUZIONE ACQUA POTABILE AL SINGOLO APPERECCHIO SANITARIO SARANNO, SALVO DIVERSA INDICAZIONE, IN MULTISTRATO Ø20 CON COIBENTAZIONE TIPO P12

Stretto di Messina

Concessionaria per la progettazione, realizzazione e gestione del collegamento stabile tra la Sicilia e il Continente
Organismo di Diritto pubblico
(Legge n° 1158 del 17 dicembre 1971, modificata dal D.Lgs. n° 114 del 24 aprile 2003)

EurolinK

PONTE SULLO STRETTO DI MESSINA

PROGETTO DEFINITIVO

EUROLINK S.C.p.A.
IMPREGILO S.p.A. (Mandataria)
SOCIETA' ITALIANA PER CONDOTTE D'ACQUA S.p.A. (Mandante)
COOPERATIVA MURATORI E CEMENTISTI - C.M.C. di Ravenna Soc. Coop. a.r.l. (Mandante)
SACYR S.A.U. (Mandante)
ISHIKAWAJIMA - HARIMA HEAVY INDUSTRIES CO. Ltd. (Mandante)
A.C.I. S.C.P.A. - CONSORZIO STABILE (Mandante)

IL PROGETTISTA	IL CONTRAENTE GENERALE	STRETTO DI MESSINA	STRETTO DI MESSINA
SINA Dott. Ing. I. Barilli Ordine Ingegneri V.C.O. n° 122 EurolinK Dott. Ing. E. Pagani Ordine Ingegneri Milano n° 15408	Project Manager (Ing. P.P. Marcheselli)	Direttore Generale e RUP Validazione (Ing. G. Fiammenghi)	Amministratore Delegato (Dott. P. Ciucci)

COLLEGAMENTI SICILIA

ST0342_F0

STAZIONI – IMPIANTI
STAZIONE EUROPA
GENERALE – IMPIANTI MECCANICI – PIANO SOTTOBANCHINA
PIANTA CON DISTRIBUZIONE DELL'IMPIANTO IDRICO–SANITARIO

CODICE: C G 0 7 0 0 P 2 L D S I S 3 S G 0 0 0 0 0 0 3 2 F0
SCALA: 1:100

REV.	DATA	DESCRIZIONE	REDATTO	VERIFICATO	APPROVATO
F0	20-06-2011	EMISSIONE FINALE	D. RE	M. TACCA	I. BARILLI

NOME DEL FILE: ST0342_F0.dwg