

	<b>PROGETTISTA</b> 	<b>COMMESSA</b> <b>023093</b>	<b>UNITÀ</b> <b>00</b>
	<b>LOCALITÀ</b> <b>MALBORGHETTO (UD)</b>	<b>SPC. 00-ZA-E-94700</b>	
	<b>PROGETTO</b> <b>Adeguamento Impianto di Compressione gas di Malborghetto</b>	Allegato 1 Q.PROGETTUALE	<b>Rev.</b> <b>0</b>

## ALLEGATO 1

### Planimetrie di progetto

00-GB-A-60991	Planimetria ante opere progetto adeguamento ELCO
00-GB-A-60996	Planimetria generale riassuntiva smantellamenti
00-GB-A-60997	Planimetria generale di progetto finale - nuove installazioni

LEGENDA:

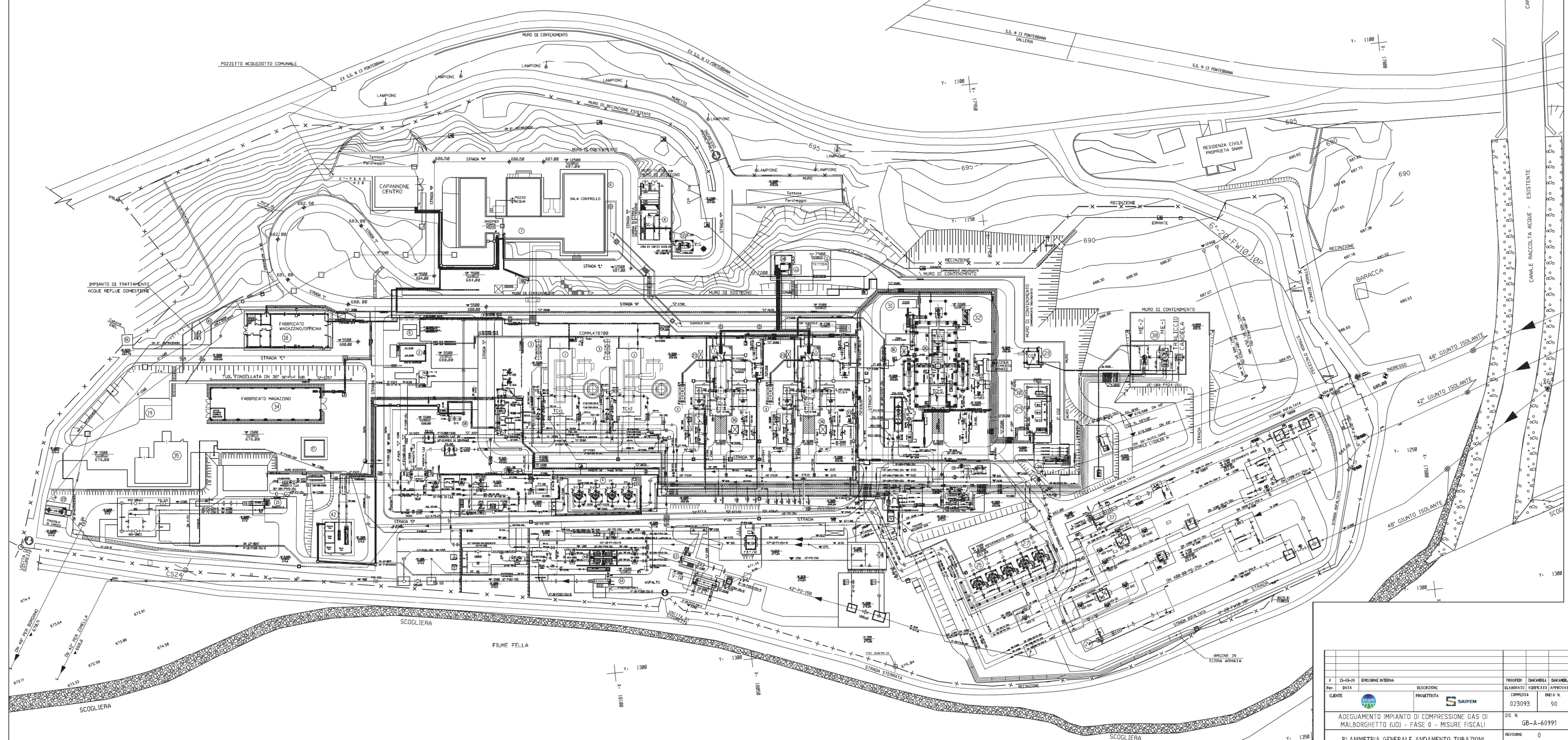
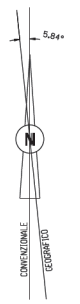
- ① TURBOCOMPRESSORI TC-1/2/3/4
- ② SERBATOIO OLIO DI LUBRIFICAZIONE
- ③ REFRIGERANTI OLIO DI LUBRIFICAZIONE PER TC-1/2/3/4
- ④ FILTRI GAS DI STAZIONE
- ⑤ DEPOSITO ROMBO F. CO2
- ⑥ ANTENNA PONTE RADIO
- ⑦ FABBRICATO UFFICI, OFFICINA, AUTORIMESSA
- ⑧ CABINA ELETTRICA E GRUPPO ELETTROGENO
- ⑨ SISTEMA RECUPERO GAS W-4
- ⑩ CALDAIA FUEL GAS E STARTING GAS TC-1 E TC-2
- ⑪ VASCA ANTINCENDIO
- ⑫ SERBATOIO GASOLIO GRUPPO ELETTROGENO
- ⑬ TRAPPOLA DI ARRIVO TARVISIO-MALBORGHETTO DN 42
- ⑭ TRAPPOLA DI LANCIO PER ZIMELLA DN 42
- ⑮ TRAPPOLA DI LANCIO DN 42 PER BORDANO
- ⑯ CABINA ENEL
- ⑰ PALAZZINA ANALISI GAS
- ⑱ FABBRICATO OFFICINA E MAGAZZINO
- ⑲ DEPOSITO FUSTI OLIO
- ⑳ PACKAGE AVVIAMENTO IDRAULICO
- ㉑ MOTOPOMPA CARRELLATA
- ㉒ SERBATOIO RACCOLTA ACQUE REFLUE INDUSTRIALI
- ㉓ SKID ANTINCENDIO TC3 E TC4
- ㉔ TRAPPOLA DI ARRIVO DN 48 TARVISIO-MALBORGHETTO
- ㉕ FILTRI GAS STAZIONE
- ㉖ TURBOCOMPRESSORE TC-5
- ㉗ FILTRI GAS PRINCIPALE
- ㉘ LOCALE CO2
- ㉙ LOCALE CALDAIE
- ㉚ LOCALE COMPRESSORE ARIA SERVIZI 'W-2'
- ㉛ SKID ANTINCENDIO TC5
- ㉜ REFRIGERANTE OLIO TC5
- ㉝ PACKAGE PER GAS CROMATOGRFO
- ㉞ NUOVO MAGAZZINO
- ㉟ CAPANNONE METALLICO UDD MAGAZZINO
- ⓪ CABINA ANALISI FUMI ICMSI
- Ⓛ TRAPPOLA DN 48 DA TARVISIO
- Ⓜ TERMINALI SFIATI
- Ⓨ SKID RIDUZIONE GAS CALDAIE
- Ⓩ REGOLAZIONE
- ⓐ CAPANNONE ISOLA ECOLOGICA
- ⓑ CABINATO MISURE FISCALI - (INSTALLAZIONE 2015)

APPARECCHIATURE COME COSTRUITE NELL'ANNO 2010 COMM. 666800

- TC5 TURBOCOMPRESSORE
- S-4A/5A FILTRI GAS PRINCIPALE
- S-503 FILTRO GAS COMBUSTIBILE
- E-503 SCAMBIATORE GAS COMBUSTIBILE
- E-3 RISCALDATORE AD OLIO DIATERMICO
- A-501 FILTRO GAS ATTUATORI
- ME-1 TERMINALE SFIATO UNITA'/CENTRALE
- ME-2 TERMINALE SFIATO PER LANCIO TC-1/2
- OG-1 GRUPPO ELETTROGENO
- B-1/B-2/B-3 CALDAIE
- V-1 SERBATOIO GASOLIO
- V-2 SERBATOIO OLIO NUOVO
- V-3 SERBATOIO OLIO DI RECUPERO

NOTE:

- 1- TUTTE LE DIMENSIONI E TUTTE LE ELEVAZIONI SONO I MILLIMETRI (mm)
- 2- QUOTA FONDO TUBO O ELEVAZIONE GENERICAMENTE
- 3- QUOTA ASSE TUBO
- 4- TUTTE LE ELEVAZIONI SONO RIFERITE ALLA QUOTA 0,000 DELL'IMPIANTO CORRISPONDENTE A m 674,50 S.L.M.M.
- 5- DELETED
- 6- DELETED
- 7- DELETED
- 8- INSTALLAZIONI ESISTENTI



0	23-03-20	EMISSIONE INTERNA		PROPRIO	QUARANTA	QUARANTA
REV.	DATA	DESCRIZIONE		ELABORATO	VERIFICATO	APPROVATO
CLIENTE		PROGETTISTA		COMPRESA	UNITA' N.	
				025093	90	
ADEGUAMENTO IMPIANTO DI COMPRESIONE GAS DI MALBORGHETTO (UD) - FASE 0 - MISURE FISCALI				DIS. N. GB-A-60991		
PLANIMETRIA GENERALE ANDAMENTO TUBAZIONI FASE 00 - ANTE OPERE PROGETTO ADEGUAMENTO ELCO				REVISIONI 0		
				FIG. 1 B 1		
				SCALA 1:500		

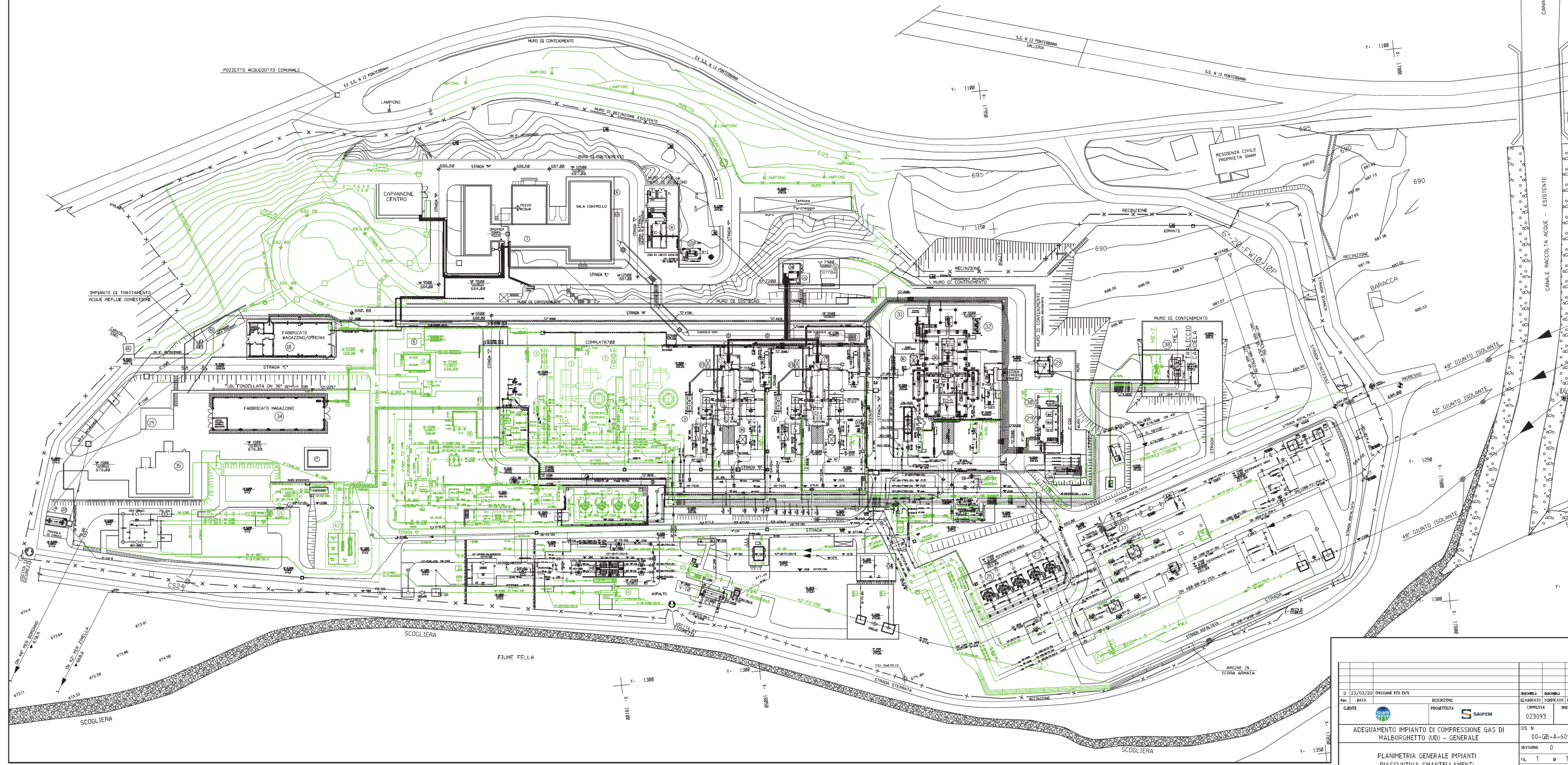


LEGENDA APPARECCHIATURE ESISTENTI:

- |  |  |
|--|--|
| ① TURBOCOMPRESSORI TC-1/2/3/4<br><i>(TC1/TC2 SMANTELLATI IN FASE 5) (VEDI NOTA 10)</i> | ②② SERBATOIO RACCOLTA ACQUE REFLUE INDUSTRIALI   |
| ② SERBATOIO OLIO DI LUBRIFICAZIONE <i>(SMANTELLATO IN FASE 1)</i>                      | ②③ SKID ANTINCENDIO TC3 E TC4  |
| ③ REFRIGERANTI OLIO DI LUBRIFICAZIONE PER TC-1/2/3/4                                   | ②④ TRAPPOLA DI ARRIVO DN 48 TARVISIO-MALBORGHETTO<br><i>(SMANTELLATA IN FASE 1)</i>          |
| ④ FILTRI GAS DI STAZIONE <i>(SMANTELLATI IN FASE 1 - FASE 3)</i>                       | ②⑤ FILTRI GAS STAZIONE   |
| ⑤ DEPOSITO BOMBOLE CO2 <i>(SMANTELLATO IN FASE 1)</i>                                  | ②⑥ TURBOCOMPRESSORE TC-5   |
| ⑥ ANTENNA PONTE RADIO  | ②⑦ FILTRI GAS PRINCIPALE   |
| ⑦ FABBRICATO UFFICI, OFFICINA, AUTORMESSA  | ②⑧ LOCALE CO2  |
| ⑧ CABINA ELETTRICA E GRUPPO ELETTROGENO  | ②⑨ LOCALE CALDAIE  |
| ⑨ SISTEMA RECUPERO GAS W-4 <i>(SMANTELLATI IN FASE 5)</i>                              | ③⑩ LOCALE COMPRESSORE ARIA SERVIZI "W-2"   |
| ⑩ CALDAIA FUEL GAS E STARTING GAS TC-1 E TC-2  | ③⑪ SKID ANTINCENDIO TC5  |
| ⑪ VASCA ANTINCENDIO  | ③⑫ REFRIGERANTE OLIO TC5   |
| ⑫ SERBATOIO GASOLIO GRUPPO ELETTROGENO   | ③⑬ PACKAGE PER GAS CROMATOGRFO   |
| ⑬ TRAPPOLA DI ARRIVO TARVISIO-MALBORGHETTO DN 42"<br><i>(SMANTELLATA IN FASE 1)</i>    | ③⑭ MAGAZZINO   |
| ⑭ TRAPPOLA DI LANCIO PER TIMELLA DN 42"<br><i>(SMANTELLATA IN FASE 1)</i>              | ③⑮ CAPANNONE METALICO USO MAGAZZINO  |
| ⑮ TRAPPOLA DI LANCIO DN 42" PER BORDANO<br><i>(SMANTELLATA IN FASE 1)</i>              | ③⑯ CABINA ANALISI FUMI ICMSI   |
| ⑯ CABINA ENEL  | ③⑰ TRAPPOLA DN 48" DA TARVISIO   |
| ⑰ PALAZZINA ANALISI GAS  | ③⑱ TERMINALI SFJATI <i>(TERMINALE DI SCARICO ME-2 SMANTELLATO IN FASE 5) (VEDI NOTA 9)</i>   |
| ⑱ FABBRICATO OFFICINA E MAGAZZINO  | ③⑲ SKID RIDUZIONE GAS CALDAIE  |
| ⑳ DEPOSITO FUSTI OLIO  | ④⑰ REGOLAZIONE   |
| ㉑ PACKAGE AVVIAMENTO IDRAULICO   | ④⑱ CAPANNONE ISOLA ECOLOGICA   |
| ㉒ MOTOPOMPA CARRELLATA   | ④⑳ VECCHIO CABINATO MISURE FISCALI SMANTELLATO IN FASE 00<br><i>(SMANTELLATO IN FASE 10)</i> |

NOTE:

- 1- TUTTE LE DIMENSIONI E TUTTE LE ELEVAZIONI SONO IN MILLIMETRI (mm)
- 2- QUOTA FONDO TUBO O ELEVAZIONE GENERICA
- 3- QUOTA ASSE TUBO
- 4- TUTTE LE ELEVAZIONI SONO RIFERITE ALLA QUOTA 0.000 DELL'IMPIANTO CORRISPONDENTE A m 674.50 S.L.M.M.
- 5- ---
- 6- ---
- 7- ---
- 8- ---
- 9- TUTTI GLI SMANTELLAMENTI ALL'INTERNO DI UN'AREA DI RAGGIO 35m DAL TERMINALE DI SCARICO ME-1 DOVRANNO ESSERE ESEGUITI IN FERMATA CENTRALE.
- 10- SMANTELLAMENTI TURBOCOMPRESSORI TC1/TC2 COMPRESI SMANTELLAMENTI CABINATI TC1/TC2 COMPRESI SMANTELLAMENTI APPARECCHIATURE AUSILIARIE TC1/TC2 SARANNO A CARICO DEL FORNITORE DEI NUOVI COMPRESSORI EC6/EC7. PER TUTTI GLI SMANTELLAMENTI NON A CARICO DEL APPALTATORE FARE RIFERIMENTO ALLA SPC. 50-MA-E-30118.



0 23/03/20		MISSIONE PER ENTI		QUANTITÀ	QUANTITÀ	REVISIONI
PROV. DATA	DESCRIZIONE	ELABORATO	VERIFICATO	APPROVATO	UNITÀ N.	UNITÀ N.
CLIENTE	PROGETTISTA	COMPRESA	025093	00		
ADEGUAMENTO IMPIANTO DI COMPRESIONE GAS DI MALBORGHETTO (UD) - GENERALE				DIS. N. 00-GB-A-60996		REVISIONI 0
PLANIMETRIA GENERALE IMPIANTI RIASSUNTIVA SMANTELLAMENTI				FIG. 1 DI 1		SCALA 1:500



LEGENDA APPARECCHIATURE ESISTENTI:

- ① TURBOCOMPRESSORI TC-1/2/3/4 (VICI TC-2 SMANTELLATI IN FASE 5) (VEDI NOTA 10)
- ② SERBATOI OLIO DI LUBRIFICAZIONE (SMANTELLATI IN FASE 1)
- ③ REFRIGERANTI OLIO DI LUBRIFICAZIONE PER TC-1/2/3/4
- ④ FILTRI GAS DI STAZIONE (SMANTELLATI IN FASE 1) - FASE 3)
- ⑤ DEPOSITO BOMBOLE CO2 (SMANTELLATI IN FASE 1)
- ⑥ ANTENNA PONTE RADIO
- ⑦ FABBRICATO UFFICI, OFFICINA, AUTOMESSA
- ⑧ CABINA ELETTRICA E GRUPPO ELETTROGENO
- ⑨ SISTEMA RECUPERO GAS W-4 (SMANTELLATI IN FASE 5)
- ⑩ CALDAIA FUEL GAS E STARTING GAS TC-1 E TC-2
- ⑪ VASCA ANTINCENDIO
- ⑫ SERBATOIO GAS OLIO GRUPPO ELETTROGENO
- ⑬ TRAPPOLA DI ARRIVO TARVISIO-MALBORGHETTO DN 42" (SMANTELLATA IN FASE 1)
- ⑭ TRAPPOLA DI LANCIO PER TRINELLA DN 42" (SMANTELLATA IN FASE 1)
- ⑮ TRAPPOLA DI LANCIO DN 42" PER BORDANO (SMANTELLATA IN FASE 1)
- ⑯ CABINA ENEL
- ⑰ PALAZZINA ANALISI GAS
- ⑱ FABBRICATO OFFICINA E MAGAZZINO
- ⑲ DEPOSITO FUSTI OLIO
- ⑳ PACKAGE AVVIAMENTO IDRAULICO
- ㉑ MOTOPOMPA CARRELLATA
- ㉒ SERBATOIO RACCOLTA ACQUE REFLUE INDUSTRIALI
- ㉓ SKID ANTINCENDIO TC3 E TC4
- ㉔ TRAPPOLA DI ARRIVO DN 48 TARVISIO-MALBORGHETTO (SMANTELLATA IN FASE 1)
- ㉕ FILTRI GAS STAZIONE
- ㉖ TURBOCOMPRESSORE TC-5
- ㉗ FILTRI GAS PRINCIPALE
- ㉘ LOCALE CO2
- ㉙ LOCALE CALDAIE
- ㉚ LOCALE COMPRESSORE ARIA SERVIZI "W-2"
- ㉛ SKID ANTINCENDIO TC5
- ㉜ REFRIGERANTE OLIO TC5
- ㉝ PACKAGE PER GAS CROMATOGRFO
- ㉞ MAGAZZINO
- ㉟ CAPANNONE METALI TO USI MAGAZZINO
- ㊱ CABINA ANALISI FUMI ICMSI
- ㊲ TRAPPOLA DN 48" DA TARVISIO
- ㊳ TERMINALI SFARI (TERMINALE DI SCARICO ME-2 SMANTELLATO IN FASE 5) (VEDI NOTA 9)
- ㊴ SKID RIDUZIONE GAS CALDAIE
- ㊵ REGOLAZIONE
- ㊶ CAPANNONE ISOLA ECOLOGICA
- ㊷ VECCHIO CABINATO MISURE FISCALI SMANTELLATO IN FASE 00

LEGENDA NUOVI INTERVENTI FASE 1:

- ④ NUOVA TRAPPOLA DI ARRIVO-TARVISIO-MALBORGHETTO DN 42"
- ⑤ NUOVA TRAPPOLA DI ARRIVO-TARVISIO-MALBORGHETTO DN 48"
- ⑥ NUOVA TRAPPOLA DI ARRIVO DA TARVISIO DN 48"
- ⑦ NUOVA CALDAIA FUEL GAS TC-1 E TC-2 (RILOCATA) (E-2A) (SMANTELLATA IN FASE 5)
- ⑧ NUOVO SISTEMA ARIA STRUMENTI (K-5A/K-5B) (ESTENSIONE FABBRICATO ESISTENTE)
- ⑨ NUOVI FILTRI GAS STAZIONE (S-10/S-28)
- ⑩ NUOVI FILTRI GAS ATTUATORI (SMANTELLATI IN FASE 5)
- ⑪ NUOVA GUARDIOLA

LEGENDA NUOVI INTERVENTI FASE 00:

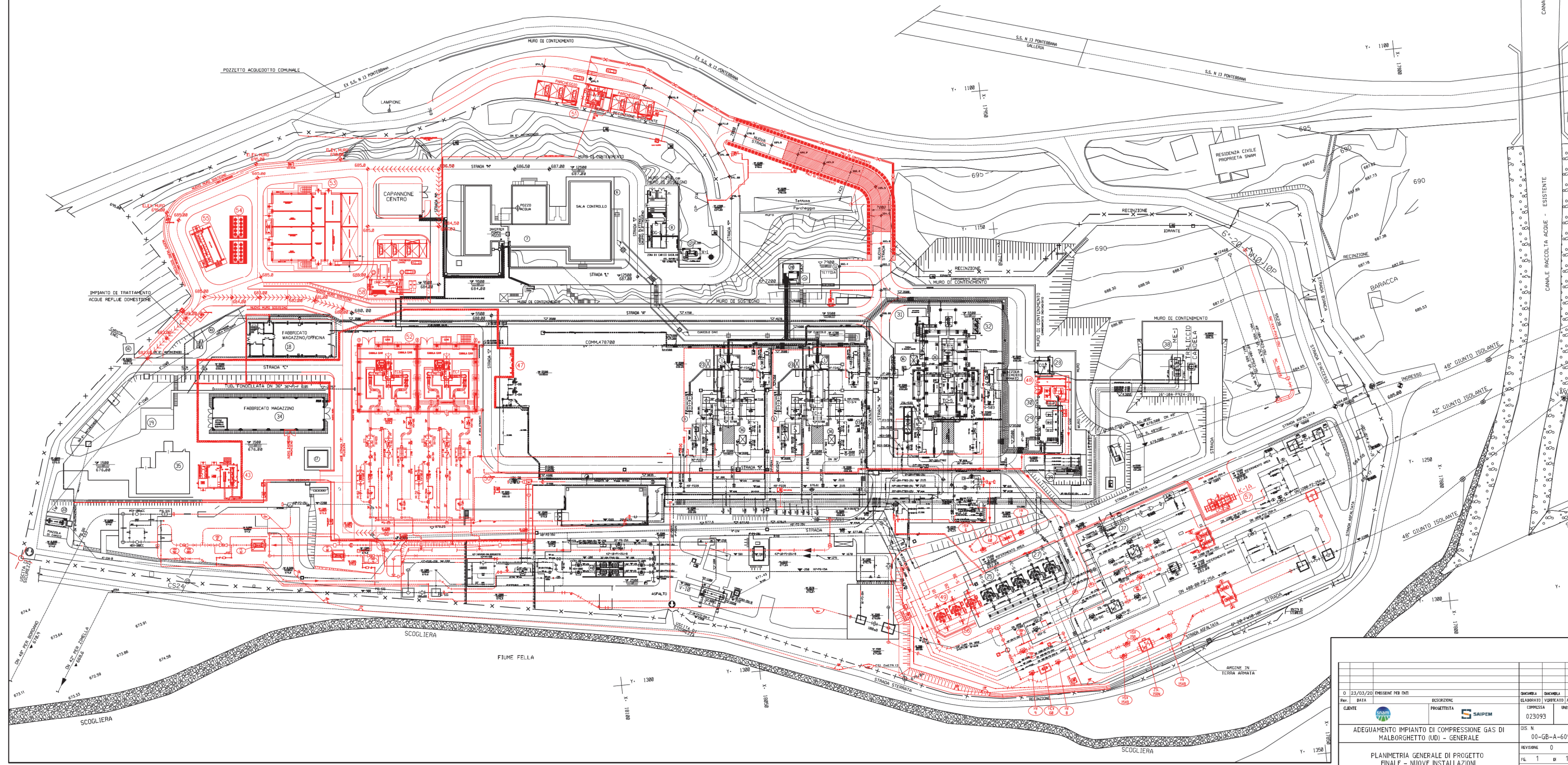
- ⑬ NUOVO FABBRICATO MISURE FISCALI

LEGENDA NUOVI INTERVENTI FASE 3:

- ⑳ NUOVO FABBRICATO COMPRESSORI ELCO EC6/EC7
- ㉑ NUOVO FABBRICATO VSD SOTTOSTAZIONE ELCO
- ㉒ NUOVO COOLER RAFFREDDAMENTO VSD
- ㉓ NUOVO FABBRICATO MEDIA TENSIONE
- ㉔ NUOVO FILTRO GAS STAZIONE S-3B
- ㉕ NUOVO COMPRESSORE RECUPERO GAS K-1A
- ㉖ NUOVO FABBRICATO HVAC PER SOTTOSTAZIONE ELCO

NOTE:

- 1- TUTTE LE DIMENSIONI E TUTTE LE ELEVAZIONI SONO IN MILLIMETRI (mm)
- 2- QUOTA FONDO TUBO O ELEVAZIONE GENERICA
- 3- QUOTA ASSE TUBO
- 4- TUTTE LE ELEVAZIONI SONO RIFERITE ALLA QUOTA 0.000 DELL'IMPIANTO CORRISPONDENTE A m 674.50 S.L.M.M.
- 5- INSTALLAZIONI DA REALIZZARE IN QUESTA FASE
- 6- INSTALLAZIONI DA SMANTELLARE IN QUESTA FASE
- 7- INSTALLAZIONI ESISTENTI
- 8- INSTALLAZIONI REALIZZATE - RIASSUNTIVO DI TUTTE LE FASI



0 23/03/20 EMISSIONE PER ENI		DISCIPLINA		QUANTITÀ	QUANTITÀ	REVISIONI
PROV. DATA	DESCRIZIONE	ELABORATO	VERIFICATO	APPROVATO	UNITÀ N.	UNITÀ N.
CLIENTE	PROGETTISTA	COMPRESA	025093	00		
ADEGUAMENTO IMPIANTO DI COMPRESIONE GAS DI MALBORGHETTO (UD) - GENERALE					DIS. N. 00-GB-A-60997	
PLANIMETRIA GENERALE DI PROGETTO FINALE - NUOVE INSTALLAZIONI					REVISIONI 0	
					FIG. 1 DI 1	
					SCALA 1:500	