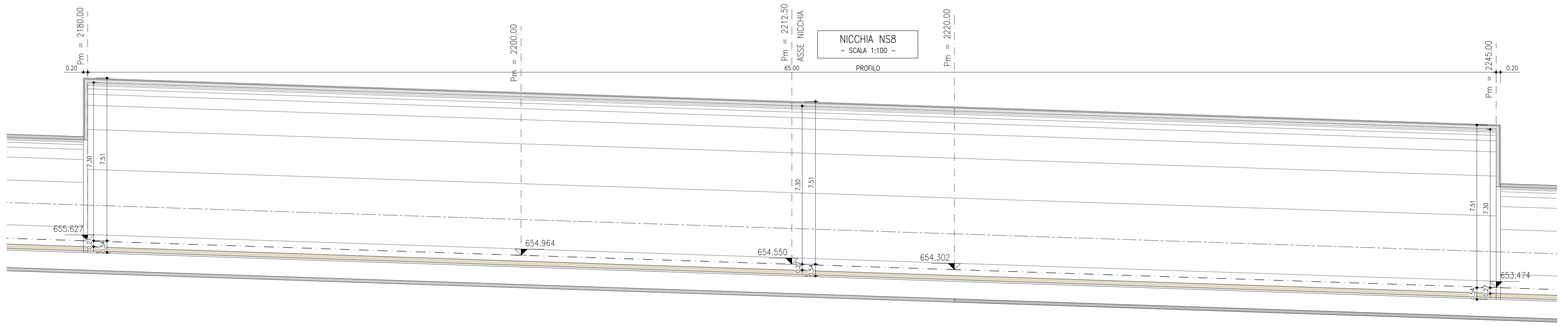

DOCUMENTI DI RIFERIMENTO

- 04A_00–––_0Z_E_PL_GN_0106_0_Planimetria Generale
- 04A_00–––_0Z_E_PF_GN_0107_0_Profilo Longitudinale Generale
- 04A_00–––_0Z_E_PL_GN_0108_0_Planimetria ubicazione nicchie
- 04A_00–––_0Z_E_PL_GN_0401_0_Planimetria di tracciamento nicchie – Tav. 1/3
- 04A_00–––_0Z_E_PL_GN_0402_0_Planimetria di tracciamento nicchie – Tav. 2/3
- 04A_00–––_0Z_E_PL_GN_0403_0_Planimetria di tracciamento nicchie – Tav. 3/3
- 04A_00–––_0Z_E_PF_GN_0404_0_Profilo di tracciamento nicchie – Tav. 1/3
- 04A_00–––_0Z_E_PF_GN_0406_0_Profilo di tracciamento nicchie – Tav. 3/3
- 04A_00–––_0Z_E_PF_GE_0705_0_Profilo geomeccanico di dettaglio – Tav. 1/4
- 04A_00–––_0Z_E_PF_GE_0706_0_Profilo geomeccanico di dettaglio – Tav. 2/4
- 04A_00–––_0Z_E_PF_GE_0707_0_Profilo geomeccanico di dettaglio – Tav. 3/4
- 04A_00–––_0Z_E_PF_GE_0708_0_Profilo geomeccanico di dettaglio – Tav. 4/4
- 04A_00–––_0Z_E_PR_GN_0801_0_Fasi generali di intervento – Tav. 1/3
- 04A_00–––_0Z_E_PR_GN_0802_0_Fasi generali di intervento – Tav. 2/3
- 04A_00–––_0Z_E_PR_GN_0803_0_Fasi generali di intervento – Tav. 3/3
- 04A_GN20_N2_E_PR_GC_1001_0_Sezione tipo S1–1 – Fasi esecutive di scavo e consolidamento
- 04A_GN20_N3_E_SE_GC_1010_0_Sezione tipo S1–1 – Sezione tipo di sostegno – Sezione d'attacco
- 04A_GN20_N3_E_SE_GC_1022_0_Sezioni tipo S1–S2 – Sostegno pareti di fondo

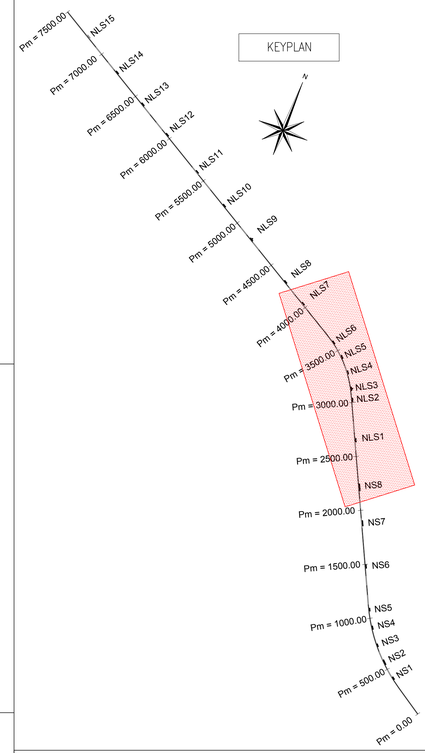

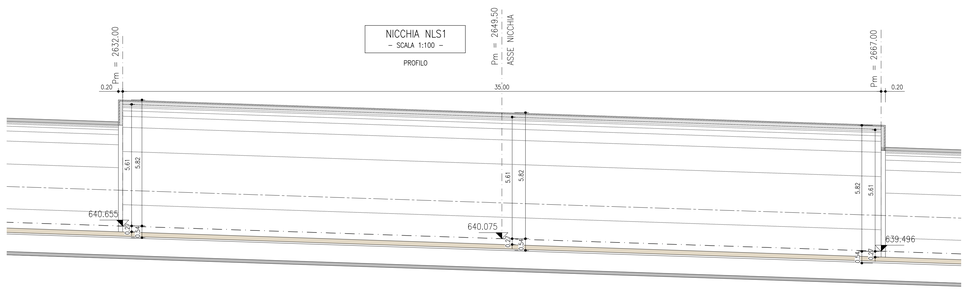

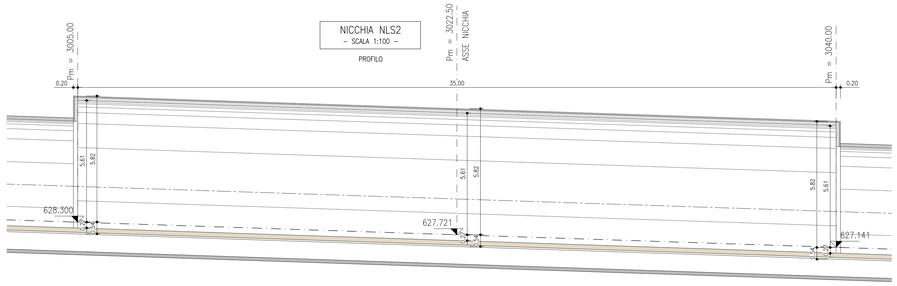

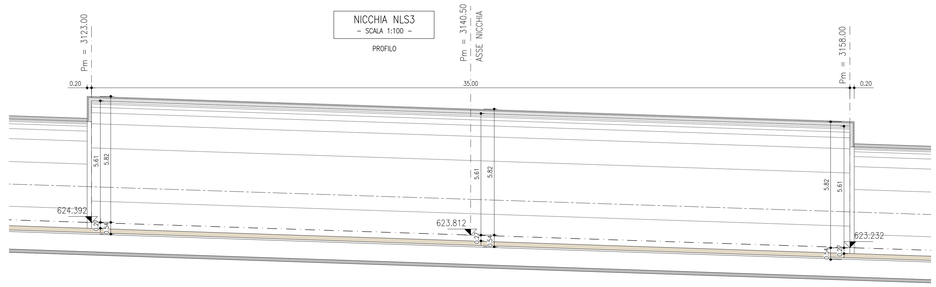

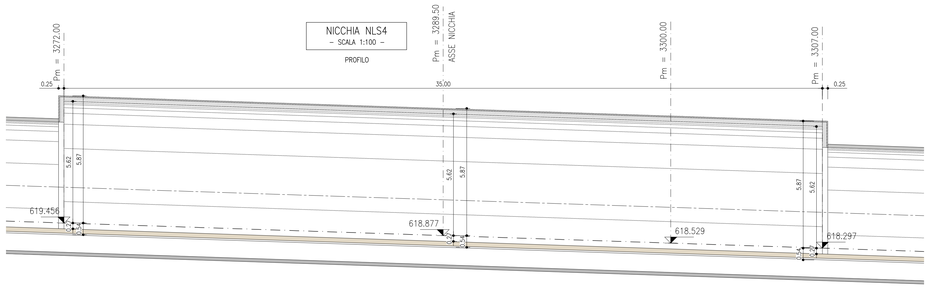

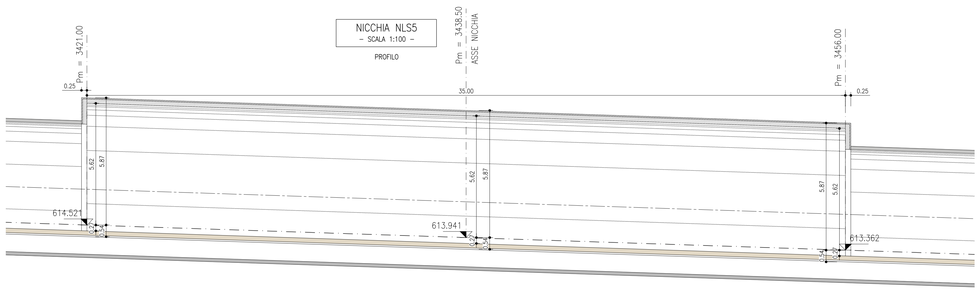

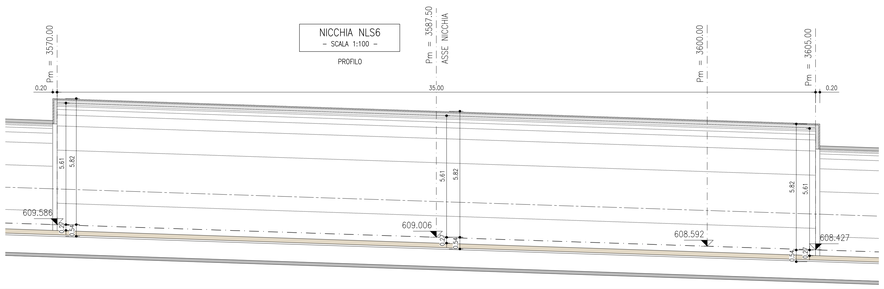

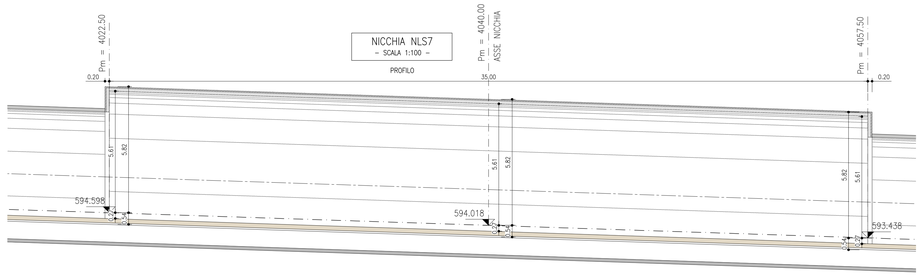

KEY SECTION

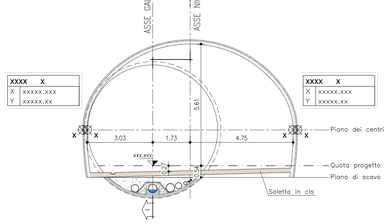

NOTE

- EVENTUALI DIFFERENZE TRA LE MISURE TOTALI E LE SOMMATORIE DELLE MISURE PARZIALI SONO DOVUTE AGLI ARROTONDAMENTI AUTOMATICI DI AUTOCAD.
- IL PROFILO DI SCAVO PER CIASCUNA NICCHIA E' STATO DEFINITO CON RIFERIMENTO ALLA SEZIONE TIPO DI APPLICAZIONE PREVALENTE.
  IN CASO DI APPLICAZIONE DI SEZIONE TIPO DIFFERENTE IL FILO DI SCAVO DOVRA' ESSERE DEFINITO A PARTIRE DAL FILO INTERNO CHE E' UNIVOCO INDIPENDENTEMENTE DALLA SEZIONE TIPO APPLICATA.

TUNNEL EURALPIN | LYON TURIN

NOUVELLE LIGNE LYON TURIN - NUOVA LINEA TORINO LIONE
PARTIE COMMUNE FRANCO-ITALIENNE - PARTE COMUNE ITALO-FRANCESE
CUP C11J05000030001
Lotto Costruttivo 1 - Opera anticipatoria propedeutica

Chantier Opérationnel 04 / Cantiere Operativo 04
CIG Ze11ed230d

Travaux de réalisation des niches de retournement et d'aménagement intérieur de la galerie de La Maddalena, transport et mise en dépôt des matériaux excavés
Lavori di realizzazione delle nicchie di interscambio e di sistemazione interna della galleria La Maddalena, trasporto e messa a deposito del materiale di scavo

Projet Exécutif - Progetto Esecutivo
Génie civil - Opere civili
Profil de traçage des niches - Tab. 2/3
Profilo di tracciamento nicchie - Tav. 2/3

Indice	Date / Data	Modifications / Modifiche	Établi par / Concepito da	Vérifié par / Controllato da	Autorisé par / Autorizzato da
0	29/04/2020	Première diffusion Prima emissione	G. LODIGIANI	M. GATTI	G. CASSANI
A	06/05/2020	Émission approuvée Elaborato approvato	G. LODIGIANI	M. GATTI	G. CASSANI

0	4	A	1	7	3	5	7	0	0	O	O	–	–	0	Z
Lyonet Operational / Lyonet Operazionale			Commande / Comanda							Ouvrage / Opera				Type / Tipo	Indice / Indice

E	P	F	G	N	0	4	0	5	A
Type / Tipo	Sous-type / Sottotipo	Numéro / Numero			Système / Sistema				Indice / Indice

1:100
SCALE / FOGLIO

A P
Statut / Statuto

Indéclasé / Adriatico-BIZ0

IL PROGETTISTA/LE DESIGNER

L'APPALTATORE/L'ENTREPRENEUR

IL DIRETTORE DEI LAVORI/LE MAÎTRE D'ŒUVRE

TELT sas - Savoie Technolac - Bâtiment "Hombère"
13 allée du Lac de Constance - 73370 LE BOURGET DU LAC (France)
Tél. : +33 (0)4 79 68 56 50 - Fax : +33 (0)4 79 68 56 75
RCS Chambéry 439 556 952 - TVA FR 03439556952
Propriété TELT Tous droits réservés
Proprietà TELT Tutti i diritti riservati

Co-projet réalisé par l'Union européenne (50,76%)

Questo progetto è cofinanziato dall'Unione europea (19,24 %)

04A_00–_0Z_E_PF_GN_0405_A_Profilo tracciamento_2-3.dwg

428.01 / 202111502.dwg 06.05.20 – REV.02 SD

FILE STAMPA : 1:1 FATTORE DI PLOTTAGGIO : 1:1