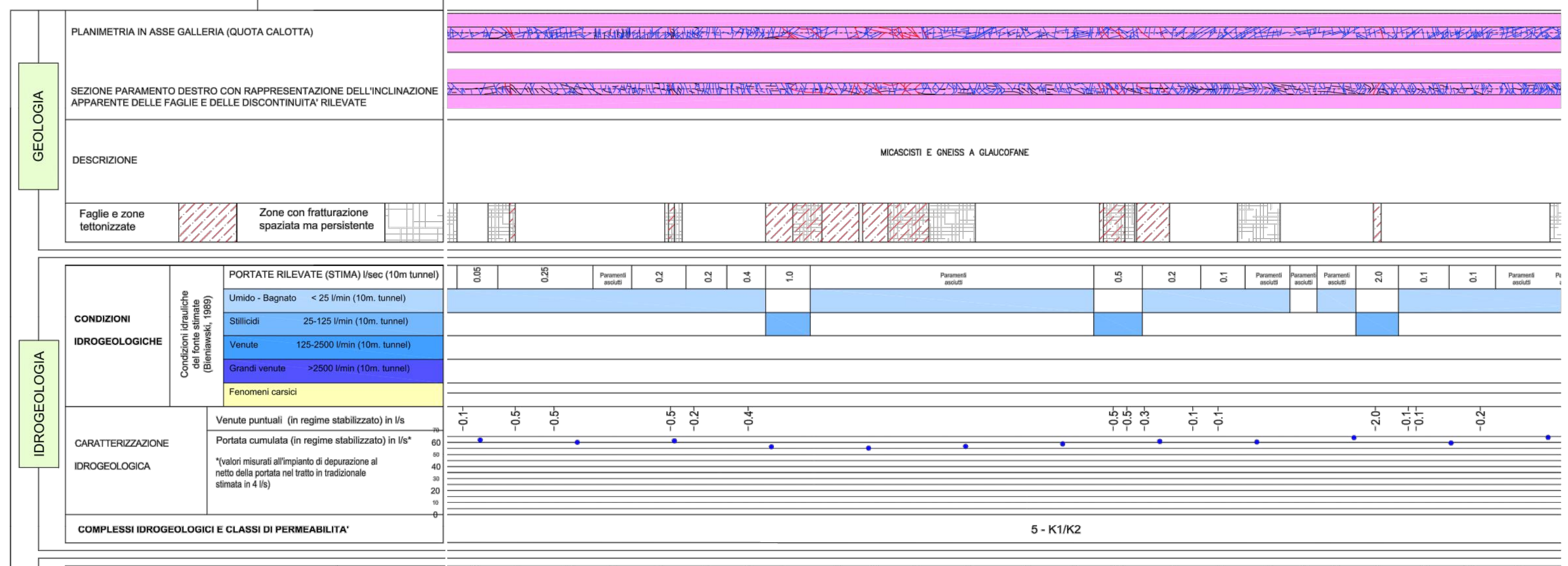



TIPOLOGIA DI SCAVO

SEZIONI	C46	C45	C44	C43	C42
DISTANZE PROGRESSIVE					
DISTANZE PARZIALI	143.82	271.8	200.00	172.88	27.24
QUOTE TERRENO					
QUOTE PROGETTO					
KILOMETRICHE	5.70	6.5	5.20		



SEZIONI

SEZIONI	C46	C45	C44	C43	C42
DISTANZE PROGRESSIVE					
DISTANZE PARZIALI	143.82	271.8	200.00	172.88	27.24
QUOTE TERRENO					
QUOTE PROGETTO					
KILOMETRICHE	5.70	6.5	5.20		



SEZIONI

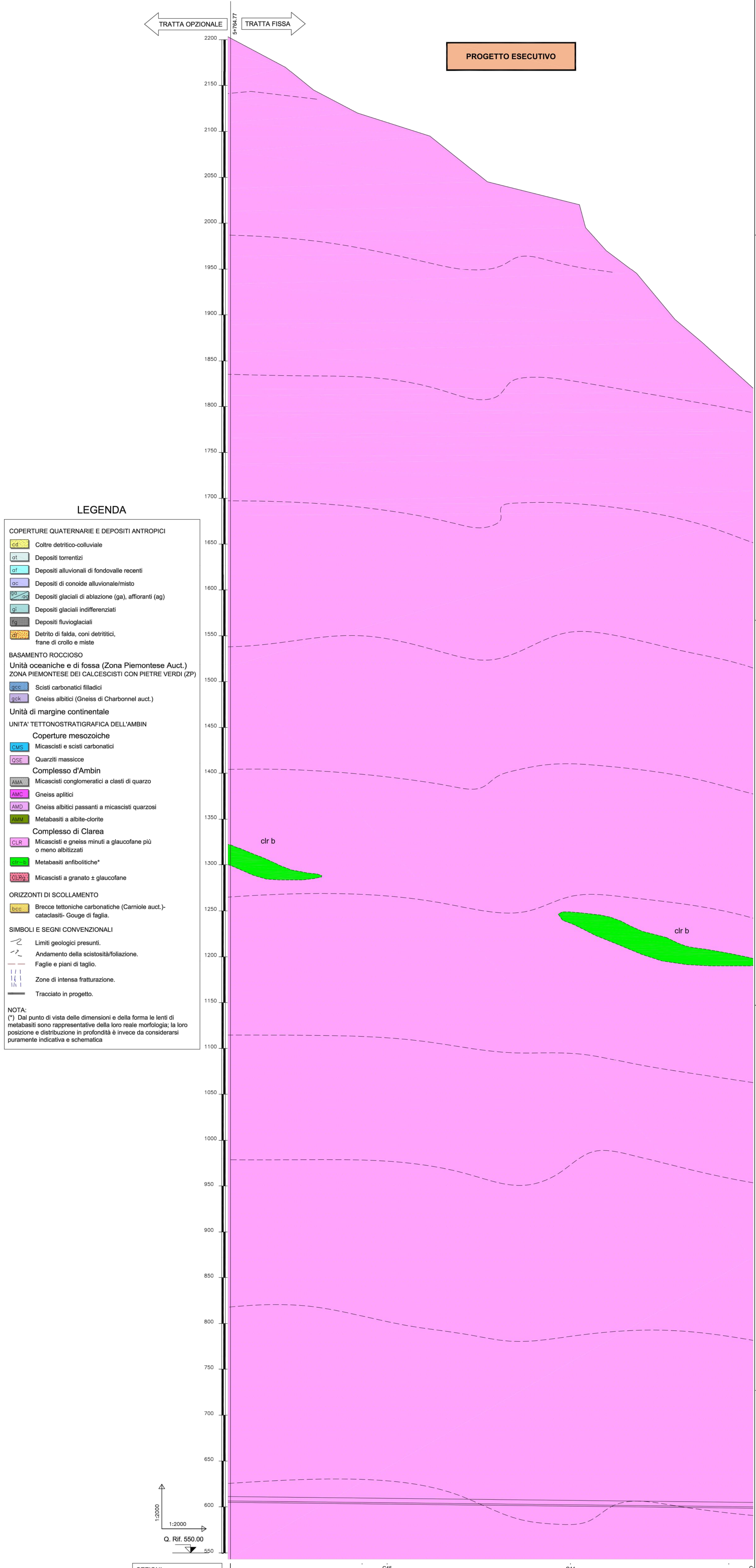
SEZIONI	C46	C45	C44	C43	C42
DISTANZE PROGRESSIVE					
DISTANZE PARZIALI	143.82	271.8	200.00	172.88	27.24
QUOTE TERRENO					
QUOTE PROGETTO					
KILOMETRICHE	5.70	6.5	5.20		

SEZIONI

SEZIONI	C46	C45	C44	C43	C42
DISTANZE PROGRESSIVE					
DISTANZE PARZIALI	143.82	271.8	200.00	172.88	27.24
QUOTE TERRENO					
QUOTE PROGETTO					
KILOMETRICHE	5.70	6.5	5.20		


SEZIONI

SEZIONI	C46	C45	C44	C43	C42
DISTANZE PROGRESSIVE					
DISTANZE PARZIALI	143.82	271.8	200.00	172.88	27.24
QUOTE TERRENO					
QUOTE PROGETTO					
KILOMETRICHE	5.70	6.5	5.20		



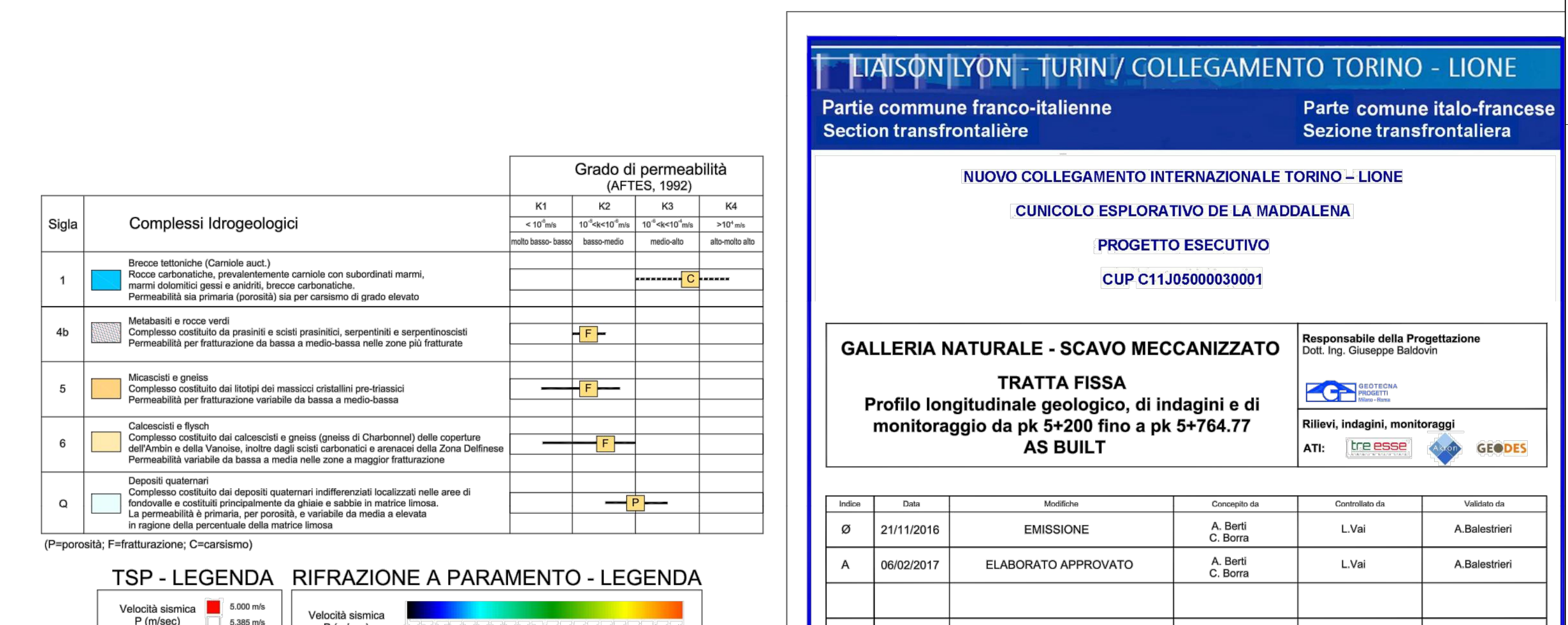
SEZIONI

SEZIONI	C46	C45	C44	C43	C42
DISTANZE PROGRESSIVE					
DISTANZE PARZIALI	143.82	271.8	200.00	172.88	27.24
QUOTE TERRENO					
QUOTE PROGETTO					
KILOMETRICHE	5.70	6.5	5.20		



SEZIONI

SEZIONI	C46	C45	C44	C43	C42
DISTANZE PROGRESSIVE					
DISTANZE PARZIALI	143.82	271.8	200.00	172.88	27.24
QUOTE TERRENO					
QUOTE PROGETTO					
KILOMETRICHE	5.70	6.5	5.20		



SEZIONI

SEZIONI	C46	C45	C44	C43	C42
DISTANZE PROGRESSIVE					
DISTANZE PARZIALI	143.82	271.8	200.00	172.88	27.24
QUOTE TERRENO					
QUOTE PROGETTO					
KILOMETRICHE	5.70	6.5	5.20		

SEZIONI

SEZIONI	C46	C45	C44	C43	C42
DISTANZE PROGRESSIVE					
DISTANZE PARZIALI	143.82	271.8	200.00	172.88	27.24
QUOTE TERRENO					
QUOTE PROGETTO					
KILOMETRICHE	5.70	6.5	5.20		

SEZIONI

SEZIONI	C46	C45	C44	C43	C42
DISTANZE PROGRESSIVE					
DISTANZE PARZIALI	143.82	271.8	200.00	172.88	27.24
QUOTE TERRENO					
QUOTE PROGETTO					
KILOMETRICHE	5.70	6.5	5.20		

LIJON L'YON - TURIN / COLLEGAMENTO TORINO - LIONE

Partie commune franco-italienne / Section transfrontalière

Parte comune italo-francese / Sezione transfrontaliera

NUOVO COLLEGAMENTO INTERNAZIONALE TORINO - LIONE

CUNICOLO ESPLORATIVO DELLA MADDALENA

PROGETTO ESECUTIVO

CUP C11J0500030001

GALLERIA NATURALE - FISSA MECCANIZZATO

TRATTA FISCA

profilo longitudinale geologico, di indagini e di monitoraggio da pk 5+200 fino a pk 5+764.77

AS BUILT

Indirizzo: GED MAD P F 06 61 00 79 32

Scala: 1:2.000

Appaltatore: SOTECNI

Responsabile della Progettazione: GEODATA

Indagini, indagini, monitoraggio: GEODATA

TUNNEL EURALPA LYON TURIN

NOUVELLE LIGNE LYON TURIN - NOUVA LINEA TORINO LIONE

PARTIE COMMUNE FRANCO-ITALIENNE - PARTE COMUNE ITALO-FRANCOISE

Lotto Costruttivo 1 - Opera anticipatoria propeleutica

Chantier Opérationnel 04 / Cantiere Operativo 04

CIG Z011e2306

Travaux de réalisation des niches de retournement et d'aménagement intérieur de la galerie de La Maddalena, transport et mise en dépôt des matériaux excavés

Lavori di realizzazione delle nicchie di interscambio e di sistemazione interna della galleria La Maddalena, trasporto e messa a deposito del materiale di scavo

Projet Exécutif - Progetto Esecutivo

ALLEGATO 12 - Relazione geologica ed idrogeologica

Profilo longitudinale geologico, di indagini e di monitoraggio da 5+200 fino a pk 5+764.77 AS BUILT

Indirizzo: GED MAD P F 06 61 00 79 32

Scala: 1:2.000

Appaltatore: SOTECNI

Responsabile della Progettazione: GEODATA

Indagini, indagini, monitoraggio: GEODATA

