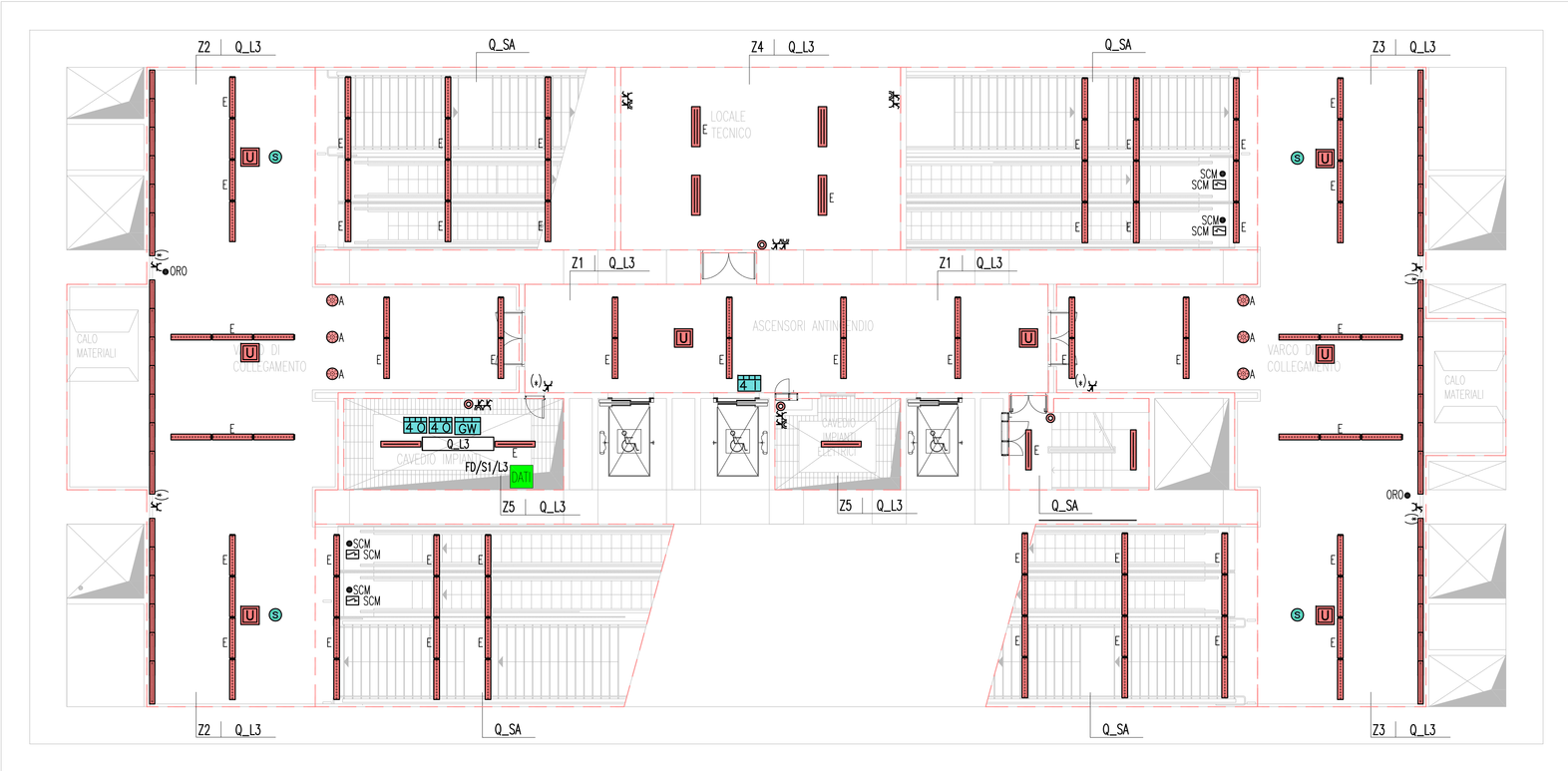


## NOTE GENERALI

## KEY MAP

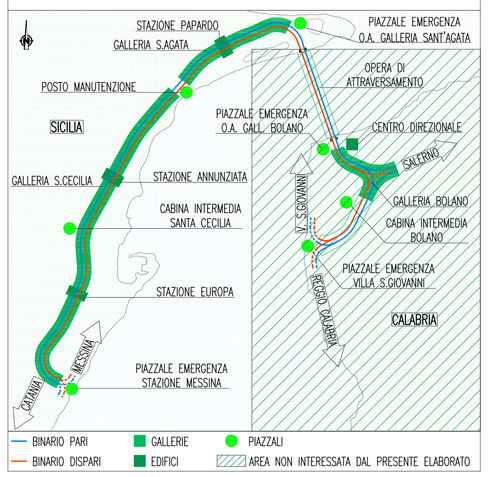


## QUADRO D'UNIONE

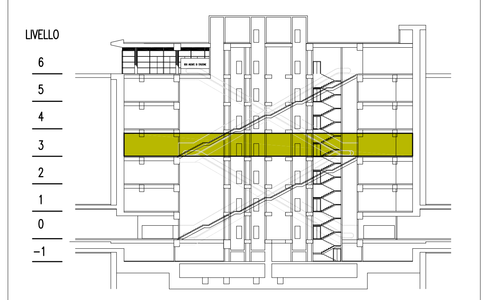


AREA INTERESSATA DALLA PRESENTE TAVOLA

## LEGENDA COLORI

| | |
|---|---|
| | IMPIANTO DI ILLUMINAZIONE/FORZA MOTRICE (LFM) |
| | IMPIANTO DI SUPERVISIONE (LFM) |
| | IMPIANTO TELEFONIA DI EMERGENZA, SOS, DIFFUSIONE SONORA – EVAC |
| | IMPIANTI TVcc, ANTINTRUSIONE, CONTROLLO ACCESSI, CHIAMATA |
| | IMPIANTO RIVELAZIONE INCENDI |
| | IMPIANTO RADIO GSM/UMTS, OROLOGI, SEGNALETICA A MESSAGGIO VARIABILE |
| | IMPIANTO ANTINCENDIO |
| | IMPIANTO DI VENTILAZIONE |
| | RETE DATI |

## LEGENDA PUNTI DI COMANDO IMPIANTO ILLUMINAZIONE

| | |
|---|---|
| ARU | ARMADIO DATI |
| SER | CONTROLLER / SERVER |
| GW | GATEWAY PER COMANDO INDIVIDUALE 3X64 REATTORI DIMMERABILI DALI |
| 4 O | MODULO 4 USCITE |
| 4 I | MODULO 4 INGRESSI |
| 0/0-10 | MODULO DI COMANDO DALI / REATTORI 1÷10V |
| | PULSANTE |
| | SENSORE INFRAROSSI PRESENZA |
| EL | ELIOMETRO |

## LEGENDA DENOMINAZIONE ZONE QUADRI ELETTRICI

Z_ | Q_P_...

DENOMINAZIONE QUADRO

N° PROGRESSIVO ZONA

## LEGENDA SIMBOLI IMPIANTO FM

| | |
|---|---|
| | PULSANTE AD ACCESSO PROTETTO (CON VETRO DI PROTEZIONE) |
| | PRESA CIVILE 10/16 A CON CONDUTTORE DI PROTEZIONE (RETE NORMALE) |
| | PRESA CIVILE 10/16 A CON CONDUTTORE DI PROTEZIONE INTERBLOCCATA CON INTERRUTTORE MAGNETOTERMICO 2X16 A (RETE NORMALE) |
| | PRESA CIVILE P30 UNIVERSALE 16 A CON CONDUTTORE DI PROTEZIONE (RETE CONTINUITA' ASSOLUTA) |
| | QUADRETTO PRESE DI FORZA MOTRICE IN VISTA COMPOSTO DA:<br>N°1 CEE 3P+N+T 16 A INTERBLOCCATA CON FUSIBILI<br>N°1 CEE 1P+N+T 16 A INTERBLOCCATA CON FUSIBILI |
| (*) | PRESA CEE 1P+N+T 16 A INTERBLOCCATA CON FUSIBILI, INCASSATA |
| * | PUNTO ALIMENTAZIONE<br>MNT – MONITOR SISTEMA INFORMAZIONE AL PUBBLICO<br>TR – TORNELLO<br>BA – BIGLIETTERIA AUTOMATICA<br>WC – SERVIZI IGIENICI AUTOPULENTI<br>SCM – SCALE MOBILI<br>ASC – ASCENSORE<br>IB – INDICATORE BINARI |
| 2 * | PUNTO SEZIONAMENTO LINEA<br>ASC – ASCENSORE<br>SCM – SCALE MOBILI |

## LEGENDA SIMBOLI APPARECCHI ILLUMINANTI

| | |
|---|---|
| | APPARECCHIO ILLUMINANTE MONTAGGIO DA INCASSO, ARMATURA IN LAMIERA DI ACCIAIO, OTTICA A MICROPIRAMIDI, CORNICE OTTICA IN ALLUMINIO, REATTORE DALI, EQUIPAGGIATO CON LED 52W, 3500K, IP40 |
| | DOWNLIGHTS DA INCASSO, ARMATURA IN LAMIERA DI ACCIAIO, CAMERA LUMINOSA IN PROFILO DI ALLUMINIO ESTRUSO, DISTRIBUZIONE SIMMETRICA A FASCIO LARGO, DIAMETRO 150mm, REATTORE DALI, EQUIPAGGIATO CON LED 27W, 3000K, IP54 |
| | APPARECCHIO ILLUMINANTE MONTAGGIO DA INCASSO, PROFILO IN ESTRUSO DI ALLUMINIO, OTTICA OPALE IN PMMA, REATTORE DALI, EQUIPAGGIATO CON LED 42.3W, 3000K, IP54 |
| SSP | APPARECCHIO ILLUMINANTE MONTAGGIO A SOSPENSIONE, PROFILO IN ESTRUSO DI ALLUMINIO, OTTICA OPALE IN PMMA, REATTORE DALI, EQUIPAGGIATO CON LED 42.3W, 3000K, IP54 |
| | APPARECCHIO ILLUMINANTE MONTAGGIO A SOSPENSIONE, ARMATURA INTERAMENTE CHIUSA, COLORE OPALE IN POLIMETILMETACRILATO, REATTORE DIMMERABILE 0÷10V, EQUIPAGGIATO CON LED 75W, 3000K, IP67 |
| | LINEA LUMINOSA A LED, MONTAGGIO DA INCASSO, PROFILO IN ESTRUSO DI ALLUMINIO, MODULO LED L=1007MM, DIFFUSORE PER LUMINOSITA' OMOGENEA, REATTORE DALI, EQUIPAGGIATO CON LED 10W, 3000K, IP40 |
| | LINEA LUMINOSA A LED, MONTAGGIO DA INCASSO, PROFILO IN ESTRUSO DI ALLUMINIO, MODULO LED L=607MM, DIFFUSORE PER LUMINOSITA' OMOGENEA, REATTORE DALI, EQUIPAGGIATO CON LED 6W, 3000K, IP40 |
| IND | LINEA LUMINOSA A LED, MONTAGGIO DA INCASSO, LUCE INDIRETTA, PROFILO IN ESTRUSO DI ALLUMINIO, MODULO LED L=1007MM, DIFFUSORE PER LUMINOSITA' OMOGENEA, REATTORE DALI, EQUIPAGGIATO CON LED 10W, 3000K, IP65 |
| | APPARECCHIO ILLUMINANTE MONTAGGIO A PLAFONE, ARMATURA IN POLIESTERE, RIFRATTORE IN PC, REATTORE ELETTRONICO, EQUIPAGGIATO CON LAMPADE FLUORESCENTI 1X49W, IP65 |
| | APPARECCHIO ILLUMINANTE MONTAGGIO A PLAFONE, ARMATURA IN POLIESTERE, RIFRATTORE IN PC, REATTORE ELETTRONICO, EQUIPAGGIATO CON LAMPADE FLUORESCENTI 1X28W, IP65 |
| | APPARECCHIO ILLUMINANTE MONTAGGIO A PLAFONE, ARMATURA IN POLIESTERE, RIFRATTORE IN PC, REATTORE ELETTRONICO, EQUIPAGGIATO CON LAMPADE FLUORESCENTI 2X49W, IP65 |
| | APPARECCHIO ILLUMINANTE INCASSATO A PAVIMENTO, POZZETTO E CORPO APPARECCHIO IN TECNOPOLIMERO, ANELLO IN ALLUMINIO, VETRO DI SICUREZZA, REATTORE DALI, EQUIPAGGIATO CON 9 LED 1,5W, COLORE ROSSO, IP68 |
| U | APPARECCHIO MONOFACCIALE A LED PER SEGNALAZIONE USCITA DI SICUREZZA CON PITTOGRAMMA, MONTAGGIO A PARETE, CORNICE IN ALLUMINIO ANODIZZATO, DIFFUSORE IN PLASTICA, REATTORE DALI, IP42 |
| U | APPARECCHIO MONOFACCIALE A LED PER SEGNALAZIONE USCITA DI SICUREZZA CON PITTOGRAMMA, MONTAGGIO DA INCASSO A SOFFITTO, ARMATURA IN POLICARBONATO, LASTRA IN VETRO CON PITTOGRAMMA, REATTORE DALI, IP65 |
| E | INDICAZIONE APPARECCHI ILLUMINANTI ALIMENTATI DA SISTEMA CENTRALE ILLUMINAZIONE DI SICUREZZA |
| | PREDISPOSIZIONE PUNTO LUCE A PARETE |

Stretto di Messina

Concessionaria per la progettazione, realizzazione e gestione del collegamento stabile tra la Sicilia e il Continente
Organismo di Diritto pubblico
(Legge n° 1158 del 17 dicembre 1971, modificata dal D.Lgs. n° 114 del 24 aprile 2003)

EurolinK

# PONTE SULLO STRETTO DI MESSINA

## PROGETTO DEFINITIVO

EUROLINK S.C.p.A.
IMPREGILO S.p.A. (Mandataria)
SOCIETA' ITALIANA PER CONDOTTE D'ACQUA S.p.A. (Mandante)
COOPERATIVA MURATORI E CEMENTISTI - C.M.C. di Ravenna Soc. Coop. a.r.l. (Mandante)
SACYR S.A.U. (Mandante)
ISHIKAWAJIMA - HARIMA HEAVY INDUSTRIES CO. Ltd. (Mandante)
A.C.I. S.C.P.A. - CONSORZIO STABILE (Mandante)

| IL PROGETTISTA | IL CONTRAENTE GENERALE | STRETTO DI MESSINA | STRETTO DI MESSINA |
|---|---|---|---|
| SINA<br>Dott. Ing. I. Barilli<br>Ordine Ingegneri V.C.O. n° 122<br>Eurolink<br>Dott. Ing. E. Pagani<br>Ordine Ingegneri Milano n° 15408 | Project Manager<br>(Ing. P.P. Marcheselli) | Direttore Generale e RUP Validazione<br>(Ing. G. Fiammenghi) | Amministratore Delegato<br>(Dott. P. Ciucci) |

## COLLEGAMENTI SICILIA

ST0426_F0

STAZIONI – IMPIANTI

STAZIONE PAPARDO

GENERALE – IMPIANTI ELETTRICI – PIANO 3° LIVELLO TECNICO

PIANTA CON DISTRIBUZIONE DEGLI IMPIANTI DI FM ED ILLUMINAZIONE

CODICE: C G 0 7 0 0 P 2 L D S I S 1 S G 0 0 0 0 0 0 0 1 9 F0

SCALA: 1:100

| REV. | DATA | DESCRIZIONE | REDATTO | VERIFICATO | APPROVATO |
|---|---|---|---|---|---|
| F0 | 20-06-2011 | EMISSIONE FINALE | D. RE | M. TACCA | I. BARILLI |

NOME DEL FILE: ST0426_F0.dwg