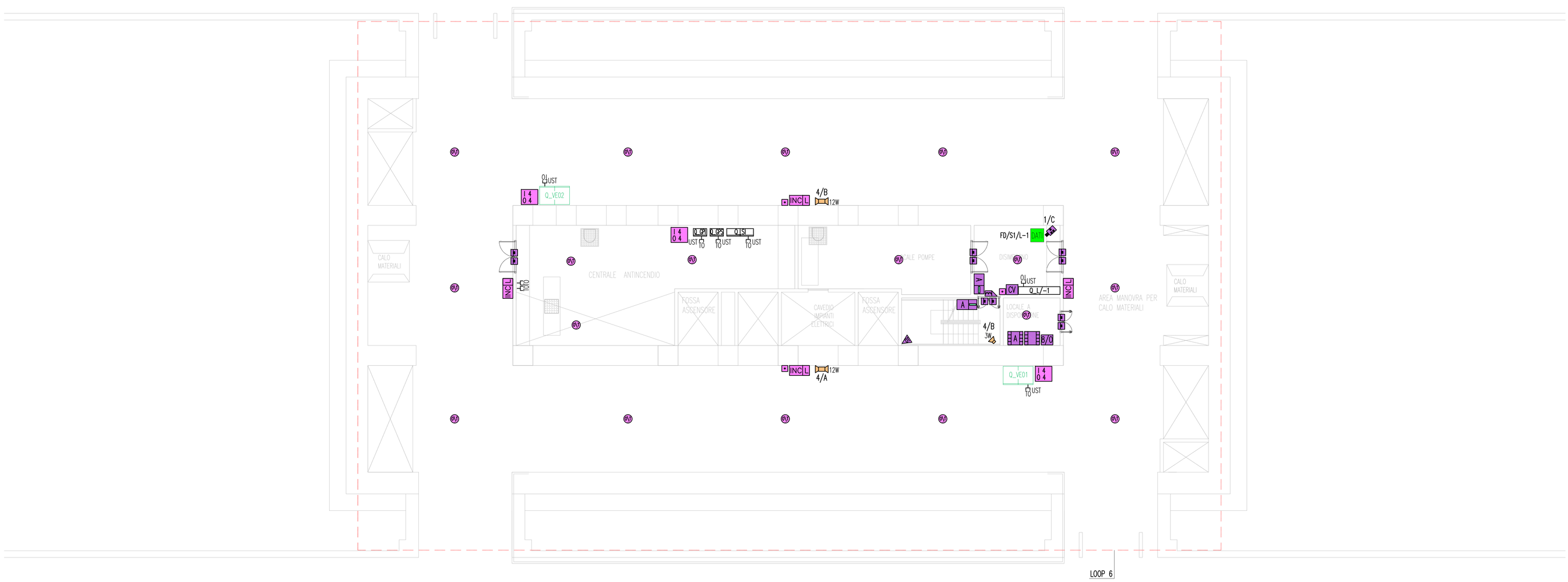

LEGENDA COLORI

	IMPIANTO DI ILLUMINAZIONE/FORZA MOTRICE (LFM)
	IMPIANTO DI SUPERVISIONE (LFM)
	IMPIANTO TELEFONIA DI EMERGENZA, SOS, DIFFUSIONE SONORA – EVAC
	IMPIANTI TVcc, ANTINTRUSIONE, CONTROLLO ACCESSI, CHIAMATA
	IMPIANTO RIVELAZIONE INCENDI
	IMPIANTO RADIO GSM/UMTS, OROLOGI, SEGNALETICA A MESSAGGIO VARIABILE
	IMPIANTO ANTINCENDIO
	IMPIANTO DI VENTILAZIONE
	RETE DATI

LEGENDA POSIZIONE APPARATI

..../BOX	GALLERIA BOLANO X=1(RAMI 1 E 2) – X=2(RAMI 3 E 4) – X=3(RAMI 5 E 6)
..../CB	CABINA INTERMEDIA GALLERIA BOLANO
..../CC	CABINA INTERMEDIA GALLERIA S.CECILIA
..../ME	PIAZZALE DI EMERGENZA STAZIONE DI MESSINA
..../OP	OPERA DI ATTRAVERSAMENTO
..../PB	PIAZZALE DI EMERGENZA GALL. BOLANO (VERSO OPERA DI ATTRAVERSAMENTO)
..../PE	PIAZZALE DI EMERGENZA GALL. S.AGATA (VERSO OPERA DI ATTRAVERSAMENTO)
..../PM	POSTO DI MANUTENZIONE
..../PV	PIAZZALE DI EMERGENZA VILLA S.GIOVANNI
..../PX	POZZI X=1(PAPARDO) – X=2(ANNUNZIATA) – X=3(EUROPA)
..../SA	GALLERIA SANT'AGATA
..../SC	GALLERIA SANTA CECILIA
..../SX	STAZIONE X=1(PAPARDO) – X=2(ANNUNZIATA) – X=3(EUROPA)
..../.../D	BINARIO DISPARI
..../.../P	BINARIO PARI
...../1	NUMERAZIONE PROGRESSIVA

LEGENDA SIMBOLI IMPIANTO TRASMISSIONE DATI

ARD	ARMADIO DATI
TB	PRESA IMPIANTO DI TELECOMUNICAZIONE TIPO RJ45 MNT – MONITOR SISTEMA INFORMAZIONE AL PUBBLICO TR – TORNELLI BA – BIGLIETTERIA AUTOMATICA UST – UNITA' DI STAZIONE ASC – ASCENSORE NEG – NEGOZIO IB – INDICATORE BINARI

LEGENDA SIMBOLI ELEMENTI SEGNALETICI A MESSAGGIO VARIABILE

M	MONITOR 32p INFORMAZIONE AL PUBBLICO
IB	PANNELLO INDICATORE BINARI

LEGENDA SIMBOLI IMPIANTO CHIAMATA

	VISUALIZZATORE CHIAMATA
	PULSANTE DI CHIAMATA A TIRANTE
	TASTO DI ANNULLO
	INDICATORE OTTICO ACUSTICO
ILE	SISTEMA INTERFONICA BY-WAY (I= PUNTO INTERNO, E= PUNTO FUORIPORTA)

LEGENDA SIMBOLI IMPIANTO DI SUPERVISIONE

	PANNELLO VISUALIZZATORE SISTEMA VENTILAZIONE
	CLIENT

LEGENDA SIMBOLI IMPIANTO RIVELAZIONE FUMI

I	CENTRALE RIVELAZIONE INCENDI
I	PANNELLO REMOTO RIPETIZIONE ALLARMI
	ALIMENTATORE SUPPLEMENTARE
	RIVELATORE DI FUMO
	RIVELATORE DI FUMO INSTALLATO NEL CONTROSOFFITTO
	RIVELATORE DI FUMO NEURALE A CRITERIO MULTIPLO (FUMO E TEMPERATURA)
	RIPETITORE OTTICO ALLARME
	PULSANTE MANUALE INDIRIZZATO ALLARME INCENDIO
C	UNITA' CAMPIONAMENTO D'ARIA PER CONDOTTE DI VENTILAZIONE
I O	MODULO DI COMANDO A n° INGRESSI / n° USCITE
INCL	LAMPEGGIANTE INDIRIZZABILE
MG	PUNTO ALIMENTAZIONE ELETTROMAGNETI RITENUTA PORTE REI
SR	PUNTO ALIMENTAZIONE SERRANDE TAGLIAFUOCO
E	ESTINTORE

LEGENDA SIMBOLI IMPIANTO EVACUAZIONE E DIFF. SONORA

DS	CENTRALE TELEFONIA DI EMERGENZA, EVAC E DIFFUSIONE SONORA
	POSTAZIONE MICROFONICA PER W.F.
	POSTAZIONE CHIAMATA MULTIZONA
3W	PLAFONIERA DA INCASSO POTENZA 3W 0/100V
12W	PROIETTORE DI SUONO BIDIREZIONALE POTENZA 12W 0/100V
10W	DIFFUSORE A TROMBA POTENZA 10W 0/100V
TEM	COLONNINO TELEFONICO TEM_DS
	CONSOLLE DA TAVOLO (TELEFONIA DI EMERGENZA)

LEGENDA SIMBOLI IMPIANTO RADIOPROPAGAZIONE GSM/UMTS

	ANTENNE UMTS/GSM PER INTERNI
SP	SPLITTER CAVI COASSIALI PER RADIOPROPAGAZIONE

LEGENDA SIMBOLI IMPIANTO CONTROLLO ACCESSI

CA	CENTRALE CONTROLLO ACCESSI
	ALIMENTATORE SUPPLEMENTARE
B/O	MODULO DI INTERFACCIA 8 USCITE
DPM	MODULO DI INTERFACCIA PULSANTIERA ASCENSORE
RIM	MODULO DI INTERFACCIA BADGE ASCENSORE
A	PUNTO ATTIVAZIONE/DISATTIVAZIONE ALLARME CON BADGE
CV	UNITA' GESTIONE VARCO
	RIVELATORE STATO PORTA
	SERRATURA ELETTRICA

LEGENDA SIMBOLI IMPIANTO ANTINTRUSIONE

A	CENTRALE ANTINTRUSIONE
AI	PANNELLO REMOTO RIPETIZIONE ALLARMI IMPIANTO ANTINTRUSIONE
A	MODULO 8 INGRESSI
	MODULO DI INTERFACCIA 8 INGRESSI
	RIVELATORE STATO PORTA
	RIVELATORE A DOPPIA TECNOLOGIA

LEGENDA SIMBOLI IMPIANTO TELEFONIA DI EMERGENZA SOS

SOS	CENTRALE TELEFONIA DI EMERGENZA SOS
SOS	CONSOLLE DA TAVOLO (TELEFONIA DI EMERGENZA SOS)
SOS	COLONNINO TELEFONICO SOS

LEGENDA SIMBOLI IMPIANTO OROLOGI ELETTRICI

OR	OROLOGIO PILOTA
OR	OROLOGIO ELETTRICO BIFACCIALE

LEGENDA SIMBOLI IMPIANTO TVCC

	TELECAMERA FISSA A COLORI, OTTICA VERIFOCAL 3.5–8 mm
E	TELECAMERA FISSA A COLORI, OTTICA VERIFOCAL 3.5–8 mm DA ESTERNO
Z	TELECAMERA FISSA A COLORI, OTTICA VERIFOCAL 10–40 mm
EN4/	ENCODER N°4 INGRESSI VIDEO + N°1 INGRESSO SERIALE CON USCITA ETHERNET
T	TRASMETTITORE 1 VIDEO + DATI BIDIREZIONALE SU 2 FIBRE MULTIMODALI
R	RICEVITORE DI 1 VIDEO + DATI BIDIREZIONALE IN VERSIONE RACK SU 2 FIBRE MULTIMODALI

INDICATORE DENOMINAZIONE TELECAMERE

/ – N° PROGRESSIVO ENCODER – N° PROGRESSIVO TELECAMERE

INDICATORE DENOMINAZIONE ENCODER

EN4/ – N° PROGRESSIVO ENCODER

NOTE GENERALI

KEY MAP

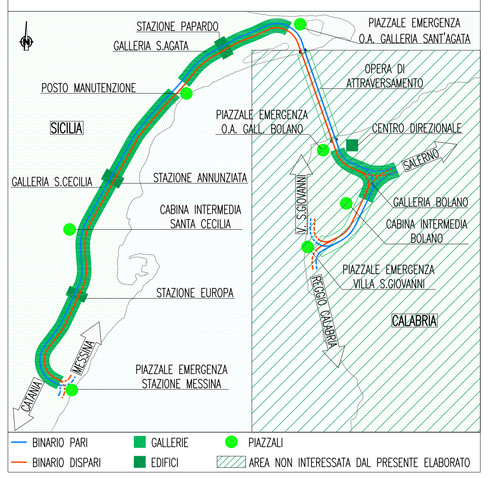

QUADRO D'UNIONE

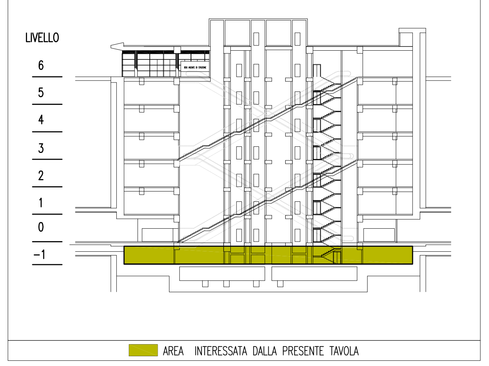

Stretto di Messina

Concessionaria per la progettazione, realizzazione e gestione del collegamento stabile tra la Sicilia e il Continente
Organismo di Diritto pubblico
(Legge n° 1158 del 17 dicembre 1971, modificata dal D.Lgs. n° 114 del 24 aprile 2003)

EurolinK

PONTE SULLO STRETTO DI MESSINA

PROGETTO DEFINITIVO

EUROLINK S.C.p.A.
IMPREGILO S.p.A. (Mandataria)
SOCIETA' ITALIANA PER CONDOTTE D'ACQUA S.p.A. (Mandante)
COOPERATIVA MURATORI E CEMENTISTI - C.M.C. di Ravenna Soc. Coop. a.r.l. (Mandante)
SACYR S.A.U. (Mandante)
ISHIKAWAJIMA - HARIMA HEAVY INDUSTRIES CO. Ltd. (Mandante)
A.C.I. S.C.P.A. - CONSORZIO STABILE (Mandante)

IL PROGETTISTA	IL CONTRAENTE GENERALE	STRETTO DI MESSINA	STRETTO DI MESSINA
SINA – Dott. Ing. I. Barilli, Ordine Ingegneri V.C.O. n° 122 EurolinK – Dott. Ing. E. Pagani, Ordine Ingegneri Milano n° 15408	Project Manager (Ing. P.P. Marcheselli)	Direttore Generale e RUP Validazione (Ing. G. Fiammenghi)	Amministratore Delegato (Dott. P. Ciucci)

COLLEGAMENTI SICILIA

ST0453_F0

STAZIONI – IMPIANTI
STAZIONE PAPARDO
GENERALE – IMPIANTI ELETTRICI – PIANO SOTTOBANCHINA
PIANTA CON DISTRIBUZIONE DEGLI IMPIANTI SPECIALI

CODICE: C G 0 7 0 0 P 2 L D S I S 1 S G 0 0 0 0 0 0 2 9 F0 — SCALA: 1:100

REV.	DATA	DESCRIZIONE	REDATTO	VERIFICATO	APPROVATO
F0	20-06-2011	EMISSIONE FINALE	D. RE	M. TACCA	L. BARILLI

NOME DEL FILE: ST0453_F0.dwg