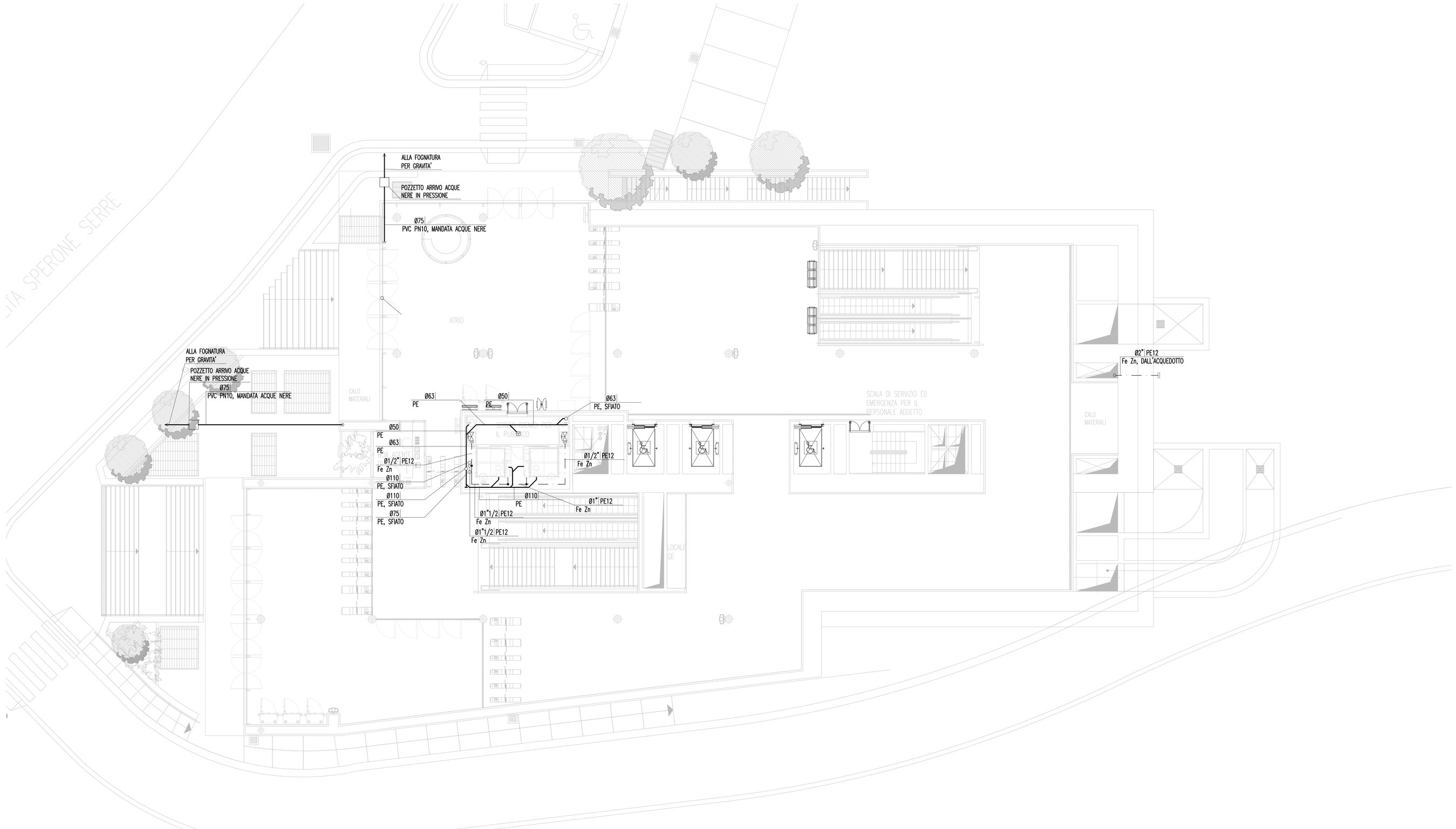

NOTE GENERALI

KEY MAP

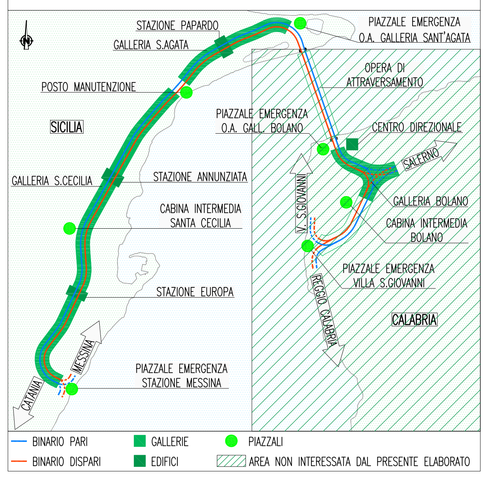

QUADRO D'UNIONE

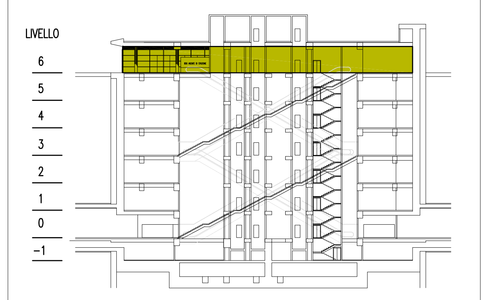

AREA INTERESSATA DALLA PRESENTE TAVOLA

NOTA BENE:

– LE TUBAZIONI DI SCARICO DAL SINGOLO APPARECCHIO SANITARIO, SALVO DIVERSA INDICAZIONE, AVRANNO DIAMETRO:
VASO: Ø110
LAVABO, DOCCIA: Ø50
PILETTA: Ø75
– LE TUBAZIONI DI ADDUZIONE ACQUA POTABILE AL SINGOLO APPERECCHIO SANITARIO SARANNO, SALVO DIVERSA INDICAZIONE, IN MULTISTRATO Ø20 CON COIBENTAZIONE TIPO P12

LEGENDA INDICATORI

DIAMETRO TUBAZIONE (..", DN.. O ø)

CODICE COIBENTAZIONE
NC: NON COIBENTATO

EVENTUALI ULTERIORI SPECIFICAZIONI

PORTATA [L/H], TEMPERATURA FLUIDO [°C], PRESSIONE FLUIDO [MBAR], PRESSIONE NOMINALE [BAR], MATERIALE, PROFONDITÀ INTERRAMENTO [mm], ECC.

LEGENDA COIBENTAZIONI

DESCRIZIONE
COIBENTAZIONE DELLE TUBAZIONI ESEGUITA CON GUAINA IN POLIETILENE RETICOLATO CON PROTEZIONE ESTERNA IN FILM METALIZZATO GOFFRATO λ<=0,037 W/mK A 40°C, PERFETTAMENTE INCOLLATA ALLE TESTE, CLASSE DI REAZIONE AL FUOCO 1.

CODICE	SP. NOMINALE	CODICE	SP. NOMINALE
PE08	8 mm	PE20	20 mm
PE10	10 mm	PE24	24 mm
PE12	12 mm	PE30	30 mm
PE16	16 mm		

LEGENDA RETI

- TUBAZIONE DI SCARICO IN PE ELETTROSALDABILE O IN PVC
- TUBAZIONE DI VENTILAZIONE IN PE ELETTROSALDABILE, A SOFFITTO
- TUBAZIONE ACQUA FREDDA POTABILE IN MULTISTRATO, Ø20, ISOL.: PE12
- TUBAZIONE ACQUA CALDA POTABILE IN MULTISTRATO, Ø20, ISOL.: PE12
- TUBAZIONE ACQUA FREDDA POTABILE IN ACCIAIO ZINCATO, ISOL.: PE12

LEGENDA SIMBOLI

- BOLLITORE ELETTRICO
- PILETTA SIFONATA DI SCARICO A PAVIMENTO
- TUBAZIONE PASSANTE
- TUBAZIONE MONTANTE
- TUBAZIONE DISCENDENTE
- DERIVAZIONE TUBAZIONE
- COLLETTORE DI DISTRIBUZIONE ACQUA FREDDA POTABILE
- COPPIA DI COLLETTORI DI DISTRIBUZIONE ACQUA POTABILE (CALDA/FREDDA)
- VALVOLA DI INTERCETTAZIONE INCASSATA MANUALE
- POZZETTO 60x60x80 cm CON POMPA DI SENTINA
- STAZIONE DI SOLLEVAMENTO
- VALVOLA D'INTERCETTAZIONE A SFERA
- VALVOLA D'INTERCETTAZIONE PER ACQUE CARICHE
- VALVOLA DI RITEGNO
- CONTATORE
- RIDUTTORE DI PRESSIONE
- DISCONNETTORE
- MANOMETRO CON RICCIOLO E VALVOLA PORTAMANOMETRO A TRE VIE
- FILTRO
- POMPA DA IMMERSIONE
- PILOZZO CON DERIVAZIONE DI SCARICO Ø63 IN PE
- LAVABO CON DERIVAZIONE DI SCARICO Ø50 IN PE
- VASO CON DERIVAZIONE DI SCARICO Ø110 IN PE
- DOCCIA CON DERIVAZIONE DI SCARICO Ø50 IN PE
- INTERRUTTORE A GALLEGGIANTE
- ISPEZIONE
- TUBAZIONE MONTANTE
- TUBAZIONE DISCENDENTE

Stretto di Messina

Concessionaria per la progettazione, realizzazione e gestione del collegamento stabile tra la Sicilia e il Continente
Organismo di Diritto pubblico
(Legge n° 1158 del 17 dicembre 1971, modificata dal D.Lgs. n° 114 del 24 aprile 2003)

EurolinK

PONTE SULLO STRETTO DI MESSINA

PROGETTO DEFINITIVO

EUROLINK S.C.p.A.
IMPREGILO S.p.A. (Mandataria)
SOCIETA' ITALIANA PER CONDOTTE D'ACQUA S.p.A. (Mandante)
COOPERATIVA MURATORI E CEMENTISTI - C.M.C. di Ravenna Soc. Coop. a.r.l. (Mandante)
SACYR S.A.U. (Mandante)
ISHIKAWAJIMA - HARIMA HEAVY INDUSTRIES CO. Ltd. (Mandante)
A.C.I. S.C.P.A. - CONSORZIO STABILE (Mandante)

IL PROGETTISTA	IL CONTRAENTE GENERALE	STRETTO DI MESSINA	STRETTO DI MESSINA
SINA Dott. Ing. I. Barilli Ordine Ingegneri V.C.O. n° 122 EUROLINK Dott. Ing. E. Pagoni Ordine Ingegneri Milano n° 15408	Project Manager (Ing. P.P. Marcheselli)	Direttore Generale e RUP Validazione (Ing. G. Fiammenghi)	Amministratore Delegato (Dott. P. Ciucci)

COLLEGAMENTI SICILIA

ST0465_F0

STAZIONI – IMPIANTI
STAZIONE PAPARDO
GENERALE – IMPIANTI MECCANICI – PIANO ATRIO
PIANTA CON DISTRIBUZIONE DELL'IMPIANTO IDRICO–SANITARIO

CODICE: C G 0 7 0 0 P 2 L D S I S 1 S G 0 0 0 0 0 0 3 1 F0
SCALA: 1:100

REV.	DATA	DESCRIZIONE	REDATTO	VERIFICATO	APPROVATO
F0	20-06-2011	EMISSIONE FINALE	D. RE	M. TACCA	I. BARILLI

NOME DEL FILE: ST0465_F0.dwg