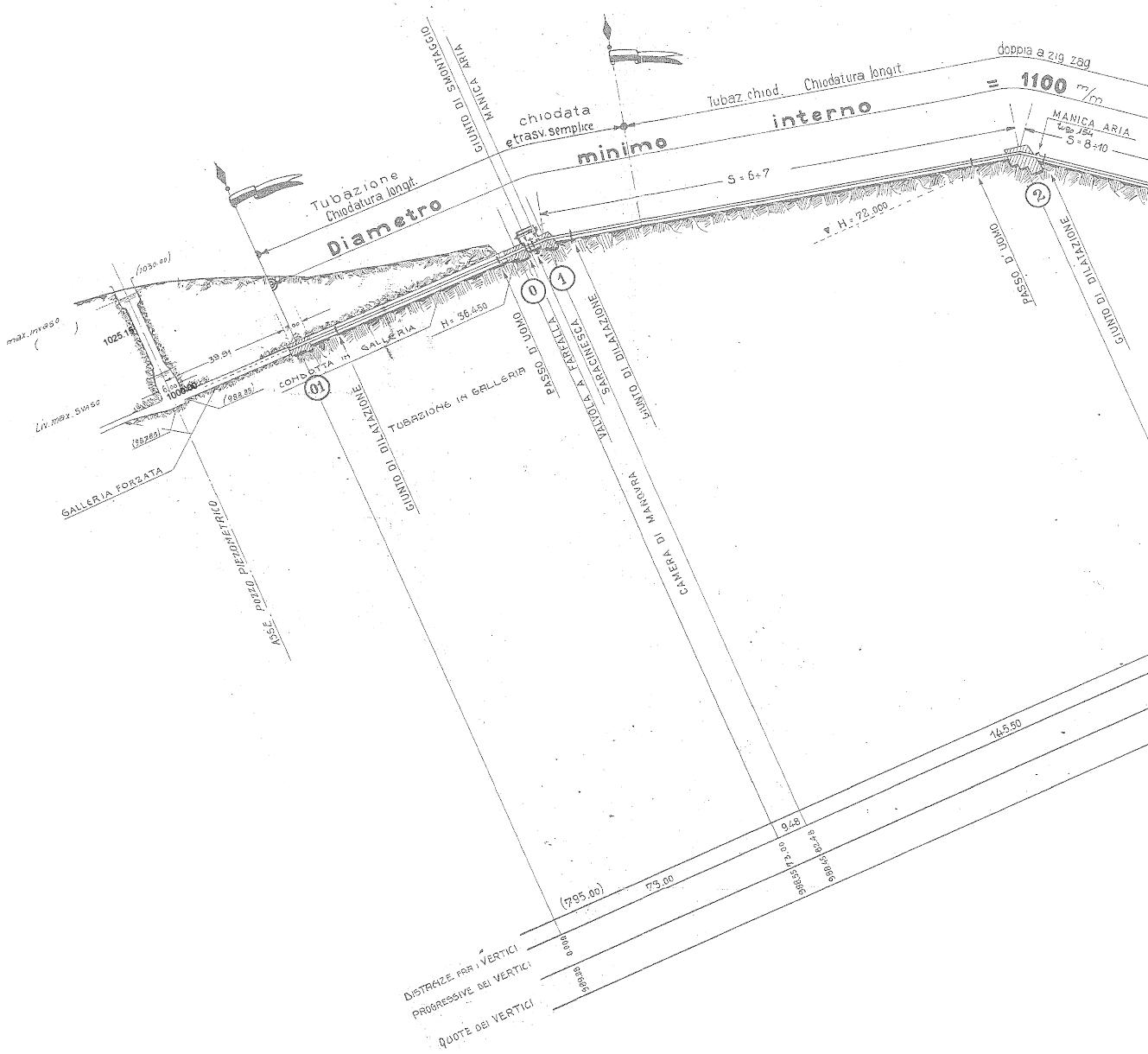

Tubazione
Chiodatura longit.
Diametro
chiodata
e trasv. semplice
minimo
Tubaz. chiod.
Chiodatura longit.
interno
doppia a zig zag
= 1100 m/m
MANICA ARIA
tubo 154
S = 8÷10
S = 6÷7
H = 72.000
H = 36.450
GIUNTO DI SMONTAGGIO
MANICA ARIA
PASSO D'UOMO
VALVOLA A FARFALLA
SARACINESCA
GIUNTO DI DILATAZIONE
CAMERA DI MANOVRA
PASSO D'UOMO
GIUNTO DI DILATAZIONE
0
1
2
01
CONDOTTA IN GALLERIA
TUBAZIONE IN GALLERIA
GIUNTO DI DILATAZIONE
(1030.00)
max. invaso
( )
1025.15
Liv. max. Svaso
1000.00
6.00
39.91
7.00
(988.85)
(987.65)
GALLERIA FORZATA
ASSE POZZO PIEZOMETRICO
DISTANZE FRA I VERTICI
PROGRESSIVE DEI VERTICI
QUOTE DEI VERTICI
(795.00)
73.00
9.48
145.50
0.000
73.00
82.48
989.89
988.55
988.45

BARBIERI
ROBERTO
23.06.2020
14:56:36 UTC

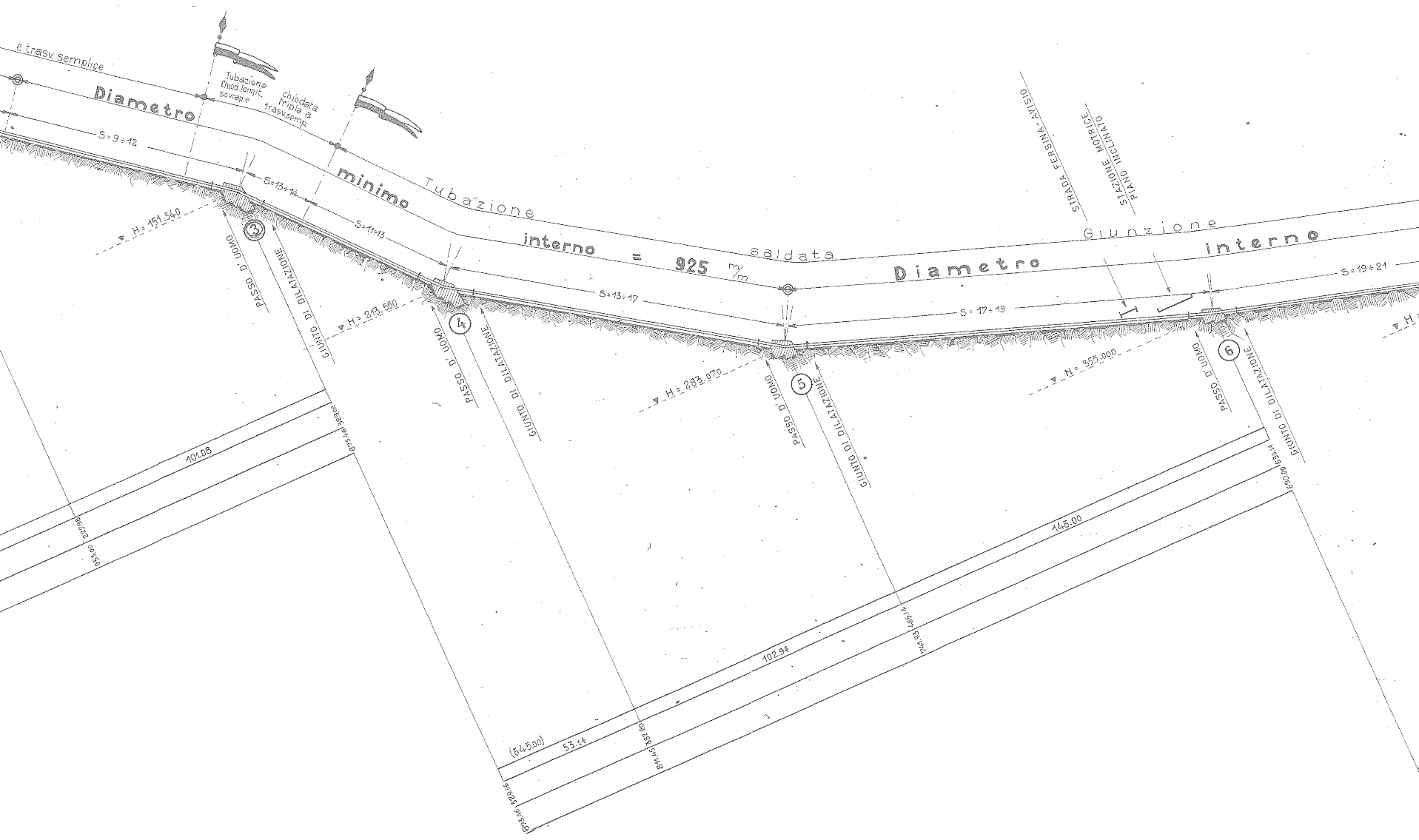
e trasv. semplice
Tubazione
Chiod. longit.
sovrap. e
chiodata
tripla a
trasv. semp.
Diametro
minimo
interno
= 925 m/m
Diametro
interno
Tubazione
saldata
Giunzione
S = 9 ÷ 12
S = 13 ÷ 14
S = 11 ÷ 13
S = 13 ÷ 17
S = 17 ÷ 19
S = 19 ÷ 21
H = 151.540
H = 213.550
H = 283.070
H = 355.000
H
③
④
⑤
⑥
PASSO D' UOMO
GIUNTO DI DILATAZIONE
PASSO D' UOMO
GIUNTO DI DILATAZIONE
PASSO D' UOMO
GIUNTO DI DILATAZIONE
PASSO D' UOMO
GIUNTO DI DILATAZIONE
STRADA FERSINA-AVISIO
STAZIONE MOTRICE
PIANO INCLINATO
101.08
227.98
953.00
329.06
873.46
(645.00)
53.14
382.20
811.45
329.06
873.46
102.94
485.14
741.93
145.00
630.14
690.00

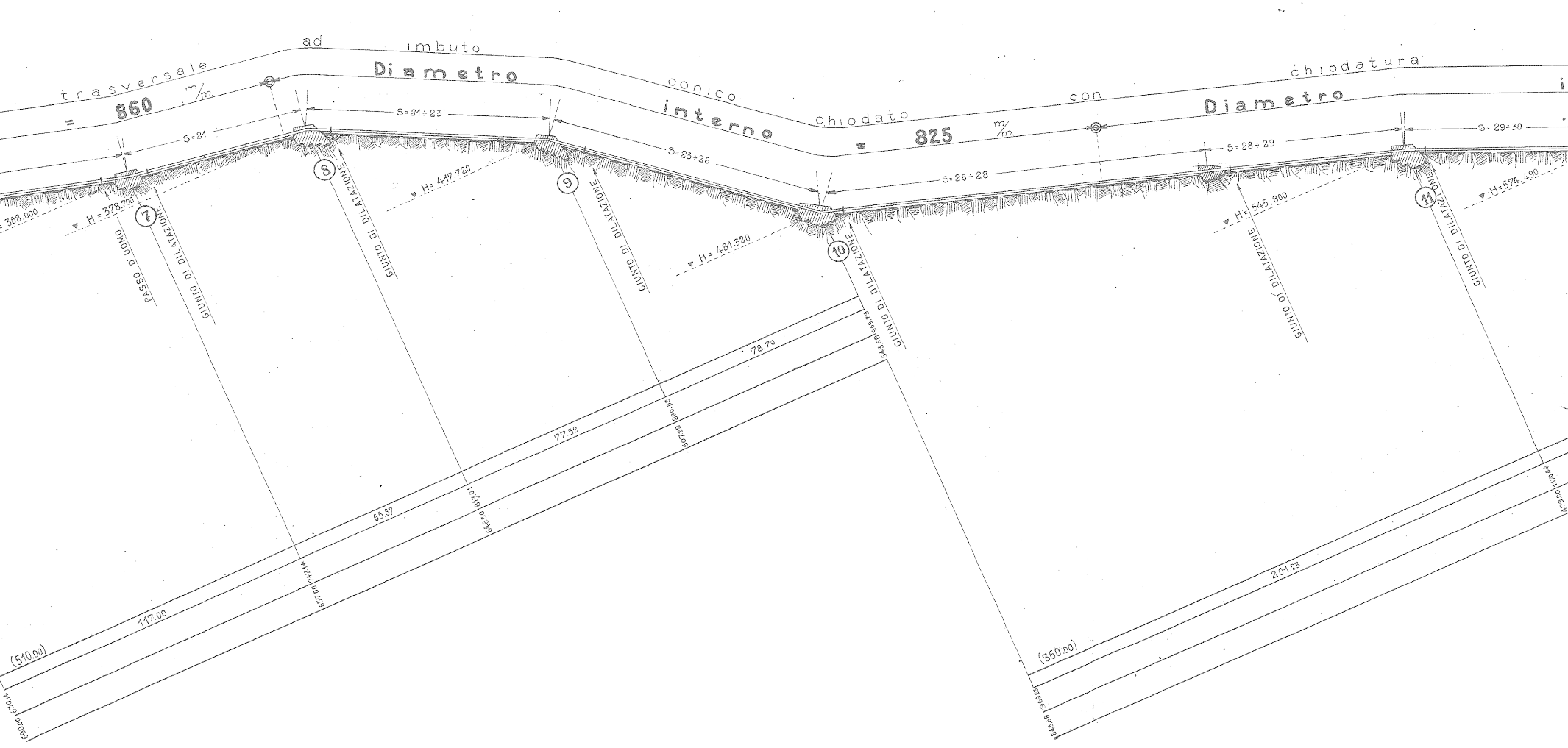
trasversale ad imbuto
Diametro
= 860 m/m
conico
interno
chiodato
= 825 m/m
con
chiodatura
Diametro
i
S=21
S=21÷23
S=23÷26
S=26÷28
S=28÷29
S=29÷30
368.000
H=378.700
H=417.720
H=481.320
H=545.800
H=574.490
7
8
9
10
11
PASSO D'UOMO
GIUNTO DI DILATAZIONE
GIUNTO DI DILATAZIONE
GIUNTO DI DILATAZIONE
GIUNTO DI DILATAZIONE
GIUNTO DI DILATAZIONE
GIUNTO DI DILATAZIONE
(510.00)
117.00
65.87
77.52
78.70
690.00
620.14
657.00
747.14
646.50
817.01
607.29
890.53
543.68
969.23
(360.00)
201.23
543.68
969.23
479.20
1170.46

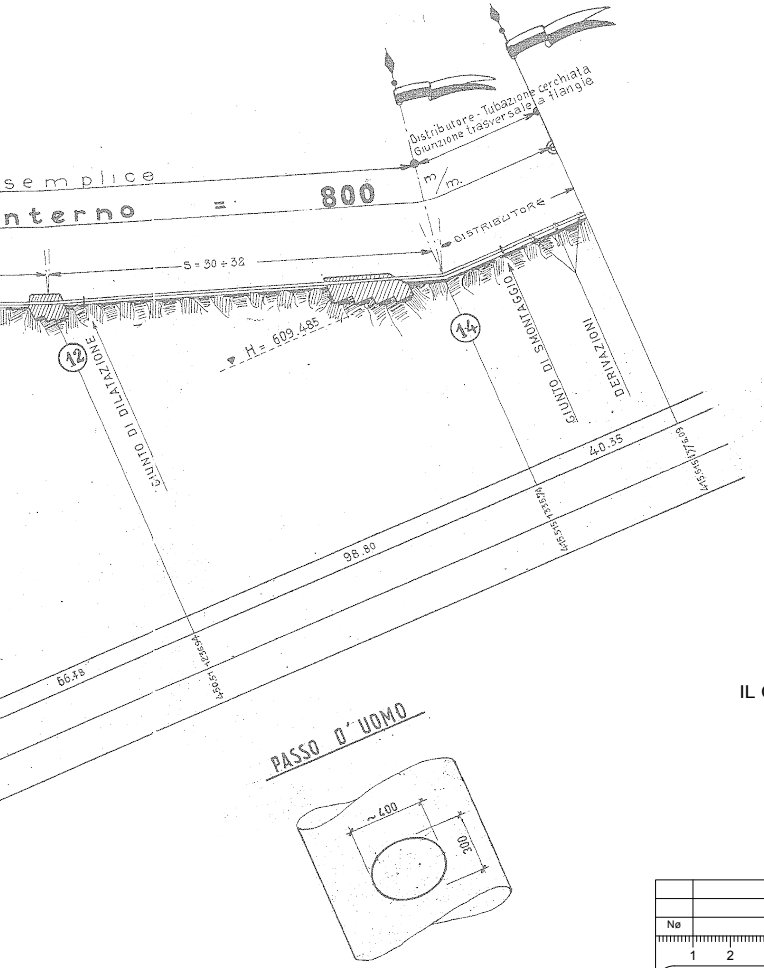
semplice
nterno
= 800 m/m.
Distributore - Tubazione cerchiata
Giunzione trasversale a flangie
DISTRIBUTORE
S = 30 ÷ 32
H = 609.485
12
GIUNTO DI DILATAZIONE
14
GIUNTO DI SMONTAGGIO
DERIVAZIONI
66.48
98.80
40.35
450.51
415.515
415.515
PASSO D'UOMO
~400
300

IL CONCESSIONARIO

IL TECNICO VERIFICATORE

Nø	REVISIONE	DATA	DISEGNATO	APPROVATO

Il presente disegno è di proprietà della Dolomiti Edison Energy srl Senza autorizzazione scritta della stessa non potrà essere comunque utilizzato per la costruzione dell'oggetto rappresentato nè venir comunicato a terzi o riprodotto. La Società proprietaria tutela i propri diritti a rigor di legge.

N.B130PL00509

DATA:	SCALA:	FOGLIO:
15/10/08		22/35
Disegno:	Verif.	Appr.

Sostituisce il _______

Sostituito dal ______

IMPIANTO DI POZZOLAGO
STATO DI CONSISTENZA
COLLAUDO AMMINISTRATIVO
CONDOTTA FORZATA
PROFILO LONGITUDINALE