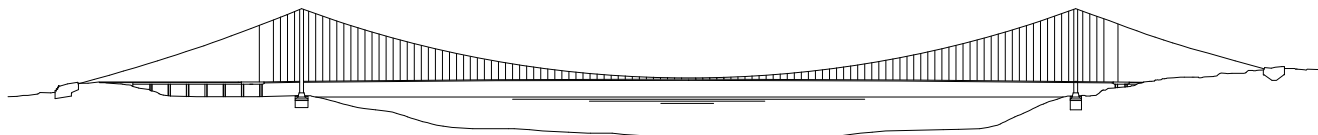


PONTE SULLO STRETTO DI MESSINA



PROGETTO DEFINITIVO

EUROLINK S.C.p.A.

IMPREGILO S.p.A. (Mandataria)

SOCIETA' ITALIANA PER CONDOTTE D'ACQUA S.p.A. (Mandante)

COOPERATIVA MURATORI E CEMENTISTI - C.M.C. di Ravenna Soc. Coop. a.r.l. (Mandante)

SACYR S.A.U. (Mandante)

ISHIKAWAJIMA - HARIMA HEAVY INDUSTRIES CO. Ltd. (Mandante)

A.C.I. S.C.P.A. - CONSORZIO STABILE (Mandante)

IL PROGETTISTA



Dott. Ing. I. Barilli
Ordine Ingegneri V.C.O.
n° 122



Dott. Ing. E. Pagani
Ordine Ingegneri Milano
n° 15408

IL CONTRAENTE GENERALE

Project Manager
(Ing. P.P. Marcheselli)

STRETTO DI MESSINA

Direttore Generale e
RUP Validazione
(Ing. G. Fiammenghi)

STRETTO DI MESSINA

Amministratore Delegato
(Dott. P. Ciucci)

COLLEGAMENTI SICILIA

ST0530_F0

STAZIONI – IMPIANTI

STAZIONE ANNUNZIATA

GENERALE – IMPIANTI ELETTRICI

SCHEMA UNIFILARE QUADRO ELETTRICO GENERALE BT DI POZZO (Q_ST/S2/1)



CODICE

C G 0 7 0 0 P 4 A D S I S 3 S G 0 0 0 0 0 0 2 7 F 0

SCALA:

-

REV.	DATA	DESCRIZIONE	REDATTO	VERIFICATO	APPROVATO
FO	20-06-2011	EMISSIONE FINALE	D. RE	M. TACCA	I. BARILLI

1		2		3		4		5		6		7		8	
CARATTERISTICHE ELETTRICHE				CARATTERISTICHE MECCANICHE				CONDIZIONI DI SERVIZIO							
TENSIONE DI ISOLAMENTO NOMINALE		1000 V		FORMA DI SEGREGAZIONE		4		TEMPERATURA AMBIENTE MAX.		+40°C					
TENSIONE DI FUNZIONAMENTO NOMINALE		690 V		CARPENTERIA	MATERIALE		ACCIAIO		TEMPERATURA AMBIENTE MEDIA		+35°C				
FREQUENZA NOMINALE		50 Hz			SPESSORE PANNELLI ESTERNI				TEMPERATURA AMBIENTE MINIMA		-5°C				
SISTEMA ELETTRICO		TN-S							UMIDITA' RELATIVA MAX		60%				
CORRENTE MASSIMA DI CORTO CIRCUITO PRESUNTA		<=25 kA		GRADO DI PROTEZIONE		IP31 SULL'INVOLUCRO ESTERNO		ALTITUDINE S.L.M.		<1000 mt					
CORRENTE NOMINALE (SBARRE PRINCIPALI)		>=1600 A				IP2X ALL'INTERNO DEL QUADRO A PORTE APERTE				PRESSIONE/DEPRESSIONE		-			
CORRENTE NOMINALE AMMISSIBILE DI BREVE DURATA PER 1 SEC.		100 kA													
CORRENTE NOMINALE AMMISSIBILE DI PICCO		220 kA		ACCESSIBILITA' QUADRO		FRONTE		SI		RISPONDEZZA ALLE NORME					
TENSIONE NOMINALE CIRCUITI AUSILIARI		230 VAC				RETRO		SI							
TENSIONE DI PROVA A 50 HZ PER 1 MIN.		CIRCUITI DI POT.				2500 V		LATERALE				NO		CEI ITALIANE 17-113 / EN61439	
		CIRCUITI AUSIL.		1500 V		LATO DESTRO		SI		IEC INTERNAZIONALI 61439-1					
TENSIONE DI TENUTA AD IMPULSO				AMPLIABILITA' QUADRO		LATO SINISTRO		SI		ALTRE					
COLLAUDO SEC. CEI 17-113		<input checked="" type="checkbox"/> PROVE INDIVIDUALI		FONDO											
		<input type="checkbox"/> PROVE DI TIPO		CONTROTELAIO O FERRI DI BASE						NOTE					
DESCRIZIONI PARTICOLARI :				POTENZA		ARRIVI		ALTO <input checked="" type="checkbox"/> BASSO <input type="checkbox"/>		CAVO/BLINDOSBARRA					
SBARRE PRINCIPALI E DERIVATE - IN PIATTO DI RAME E/O PROFILATO IN ALLUMINIO - ISOLAMENTO IN ARIA				AUSILIARI		PARTENZE		ALTO <input checked="" type="checkbox"/> BASSO <input type="checkbox"/>		CAVO					
						ENTRATA		ALTO <input checked="" type="checkbox"/> BASSO <input type="checkbox"/>		CAVO		CAVETTERIA PER CIRCUITI AUSILIARI - TIPO N07G9-K - CAVETTERIA DI COLORE NERO SEZIONI - CIRCUITI AMPEROMETRICI/VOLTMETRICI >=2.5 mmq - CIRCUITI COMANDO >=1.5 mmq - CIRCUITI SEGNALEZIONE >=1.5mmq			
		USCITA		ALTO <input checked="" type="checkbox"/> BASSO <input type="checkbox"/>		CAVO									
		VERNICIATURA (CICLO NORMALIZZATO TGN-001) SPESS. MIN. 50 MICRON ±10%		<input type="checkbox"/>		ESTERNO QUADRO RAL 9002									
						INTERNO QUADRO /									
						DIMENSIONI DI INGOMBRO (mm) 2750 LX 2365 HX 1090 P									
						SUDDIVISIONE SCOMPARTI		/							
						MASSA TOTALE		KG. /							
COMMITTENTE				OGGETTO				TITOLO				DATA			
				PONTE SULLO STRETTO DI MESSINA - PROGETTO DEFINITIVO				SCHEMA UNIFILARE QUADRO ELETTRICO GENERALE BT DI POZZO (Q_ST/S2/1)				02/2011			
				COLLEGAMENTI SICILIA				STAZIONE ANNUNZIATA				FOGLIO 1 DI 12			
				STAZIONI - IMPIANTI								SEGUE 2			