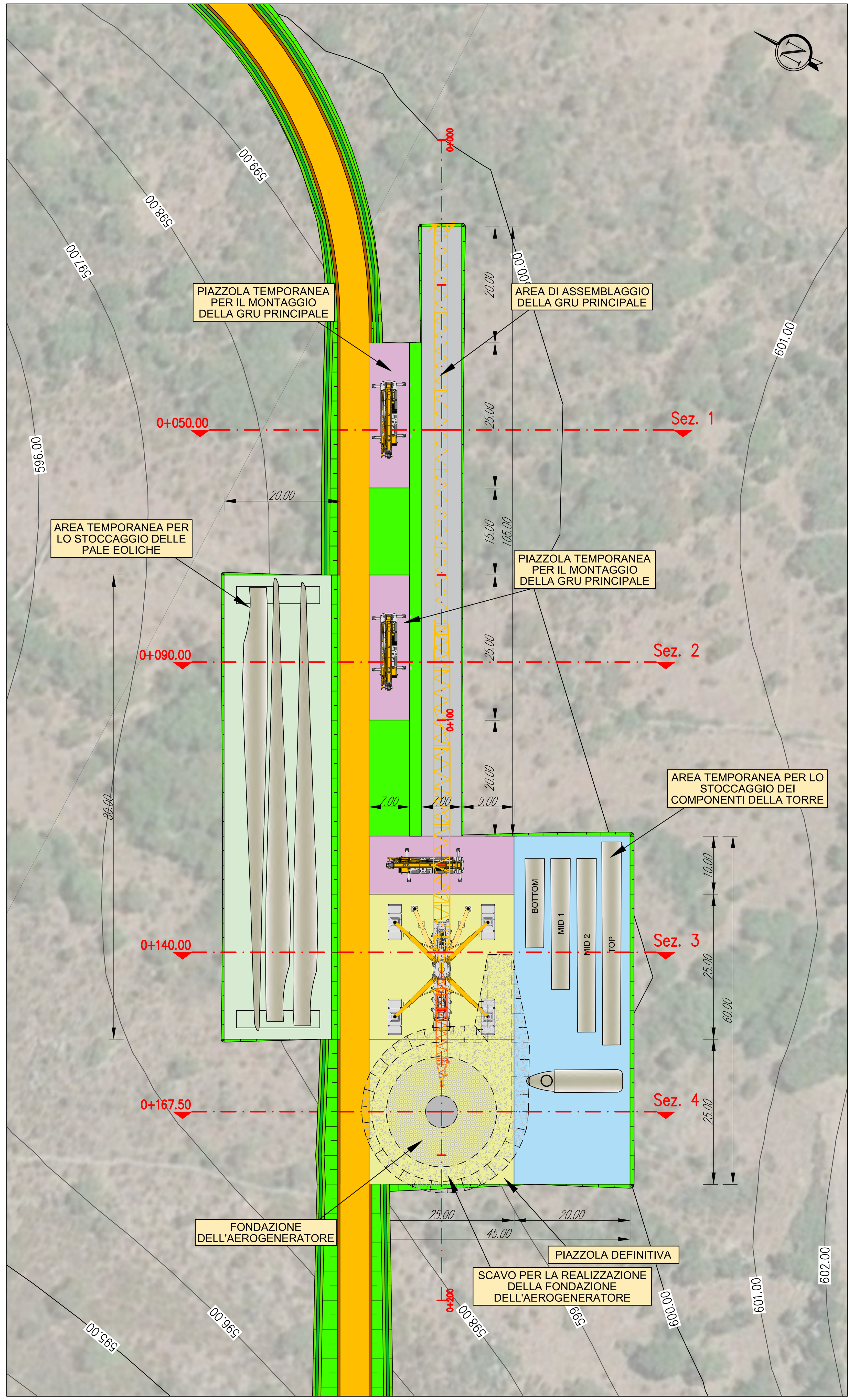

AEROGENERATORE OZ5

INTERVENTI PREVISTI NELLA FASE DI CANTIERE

Base carta: Ortofoto Google Map e C.T.R. Regione Sardegna

Scala 1 : 500

0 10 20 30 40 50 m

AEROGENERATORE OZ5
Fase di cantiere

Sezione 1

Progressiva: 0+050.00
Scala: 1:500
Quota di Riferimento: 585.00

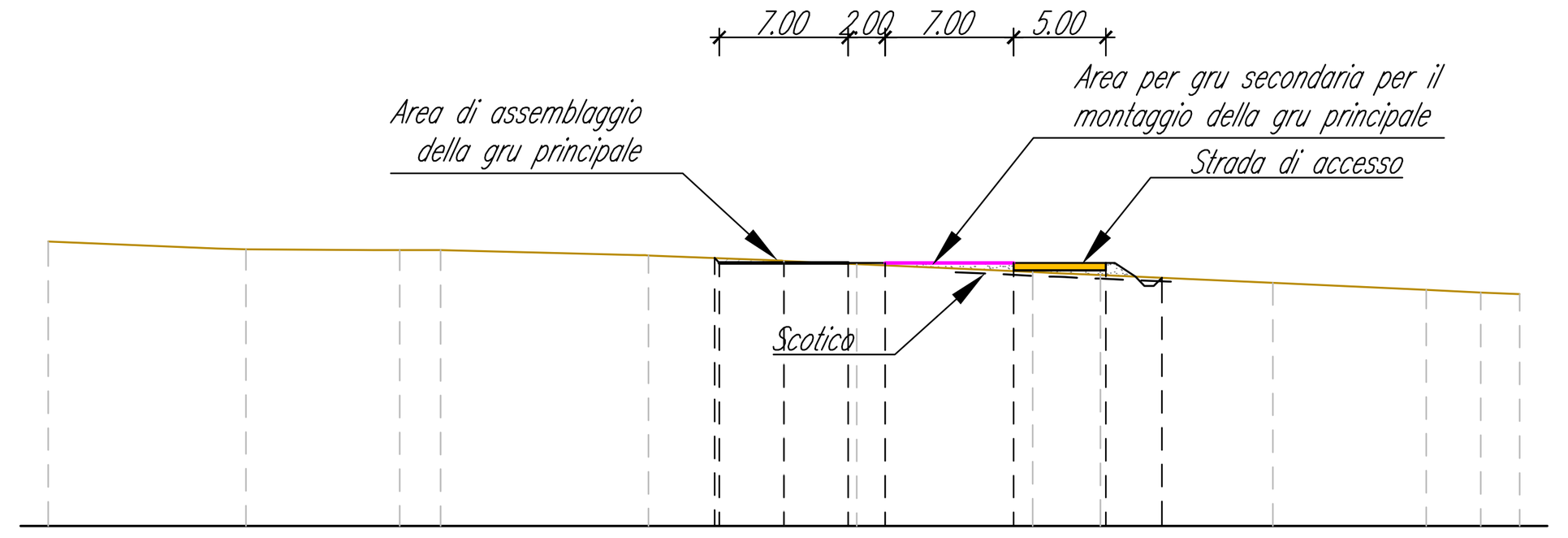

PROGRESSIVE TERRENO	-40.00, -29.23, -20.88, -18.67, -7.35, 0.00, 3.96, 13.54, 17.22, 26.59, 34.92, 37.90, 40.00
QUOTE TERRENO	600.46, 600.04, 600.00, 599.99, 599.71, 599.41, 599.23, 598.80, 598.64, 598.23, 597.83, 597.69, 597.60
PROGRESSIVE PROGETTO	-3.76, -3.50, 0.00, 3.50, 5.50, 12.50, 17.50, 20.55
QUOTE PROGETTO	599.56, 599.30, 599.30, 599.30, 599.30, 599.30, 599.30, 598.49

AEROGENERATORE OZ5
Fase di cantiere

Sezione 2

Progressiva: 0+090.00
Scala: 1:500
Quota di Riferimento: 585.00

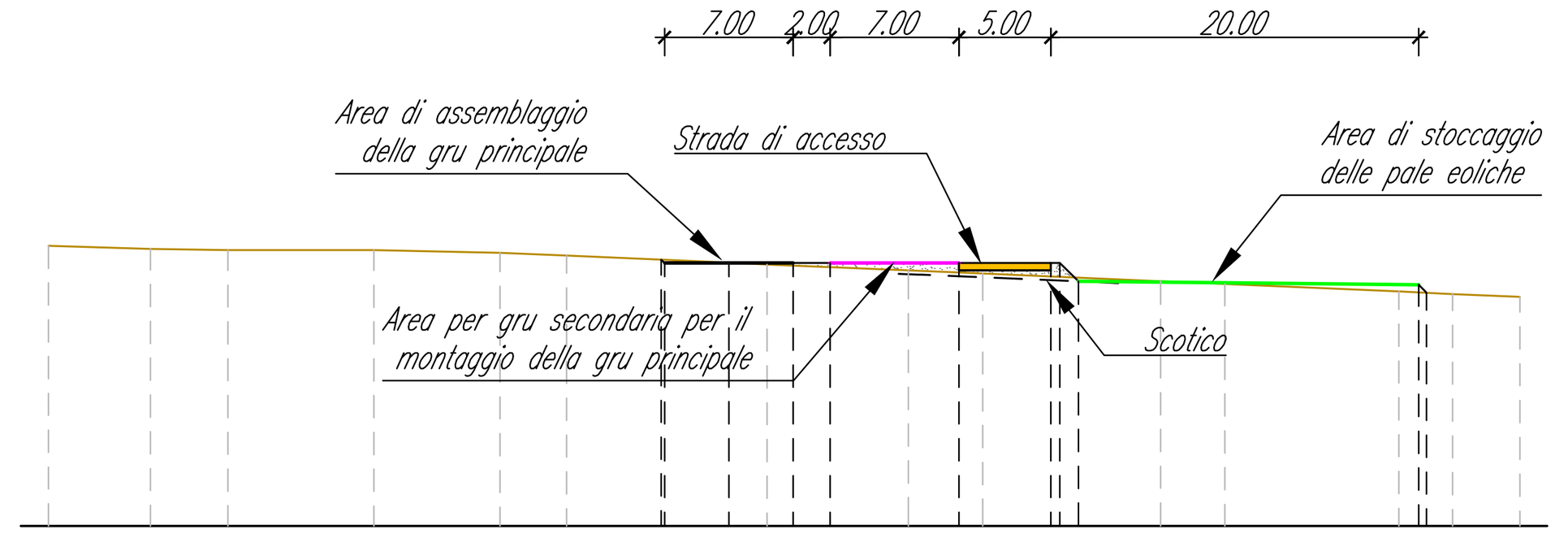

PROGRESSIVE TERRENO	-37.00, -31.45, -27.25, -19.31, -12.45, -8.82, 0.00, 2.08, 9.75, 13.81, 23.47, 26.98, 36.43, 39.34, 43.00
QUOTE TERRENO	600.22, 600.05, 600.00, 599.99, 599.85, 599.70, 599.31, 599.22, 598.89, 598.72, 598.31, 598.15, 597.74, 597.61, 597.45
PROGRESSIVE PROGETTO	-3.67, -3.50, 0.00, 3.50, 5.50, 12.50, 17.50, 18.00, 19.00, 37.50, 37.94
QUOTE PROGETTO	599.47, 599.30, 599.31, 599.30, 599.30, 599.30, 599.30, 599.30, 598.30, 598.11, 597.68

AEROGENERATORE OZ5

Sezione 3

Progressiva: 0+140.00
Scala: 1:500
Quota di Riferimento: 585.00

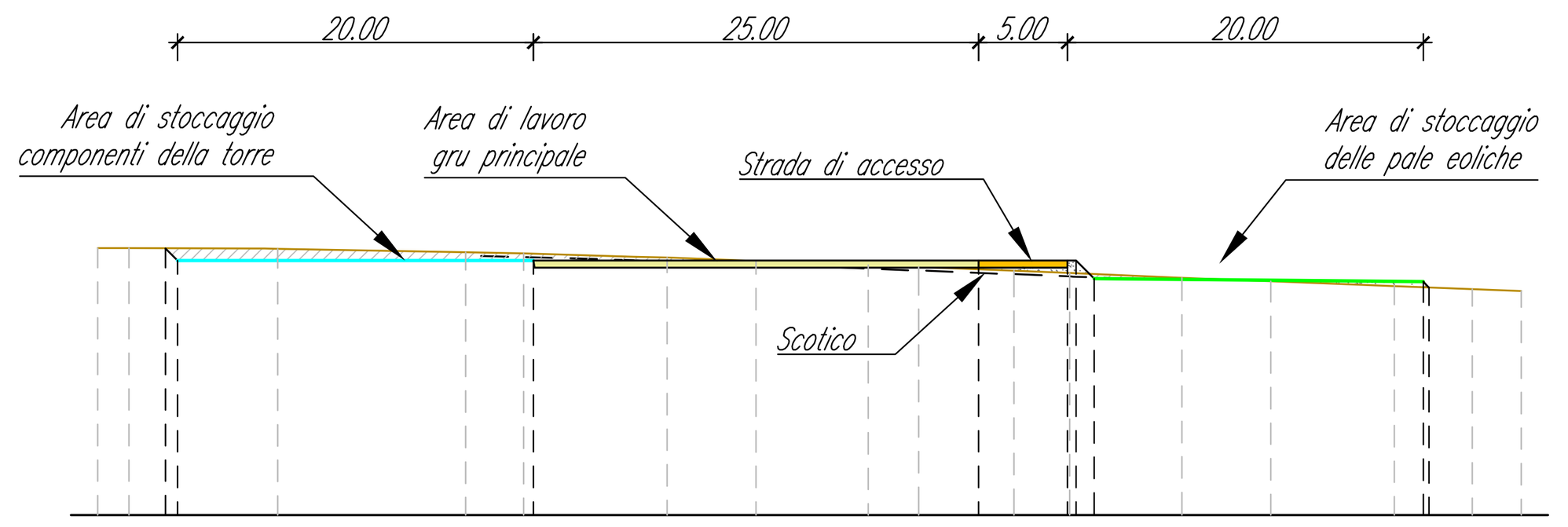

PROGRESSIVE TERRENO	-37.00, -35.25, -26.88, -16.31, -13.05, -5.00, 0.00, 6.32, 9.14, 14.49, 17.63, 23.94, 28.94, 35.88, 40.25, 43.00
QUOTE TERRENO	600.00, 600.00, 599.96, 599.77, 599.70, 599.47, 599.29, 599.06, 598.94, 598.74, 598.61, 598.34, 598.15, 597.87, 597.69, 597.59
PROGRESSIVE PROGETTO	-33.19, -32.50, -12.50, 12.50, 17.50, 18.00, 19.00, 37.50, 37.82
QUOTE PROGETTO	599.99, 599.30, 599.30, 599.30, 599.30, 599.30, 598.30, 598.11, 597.79

AEROGENERATORE OZ5

Sezione 4

Progressiva: 0+167.50
Scala: 1:500
Quota di Riferimento: 585.00

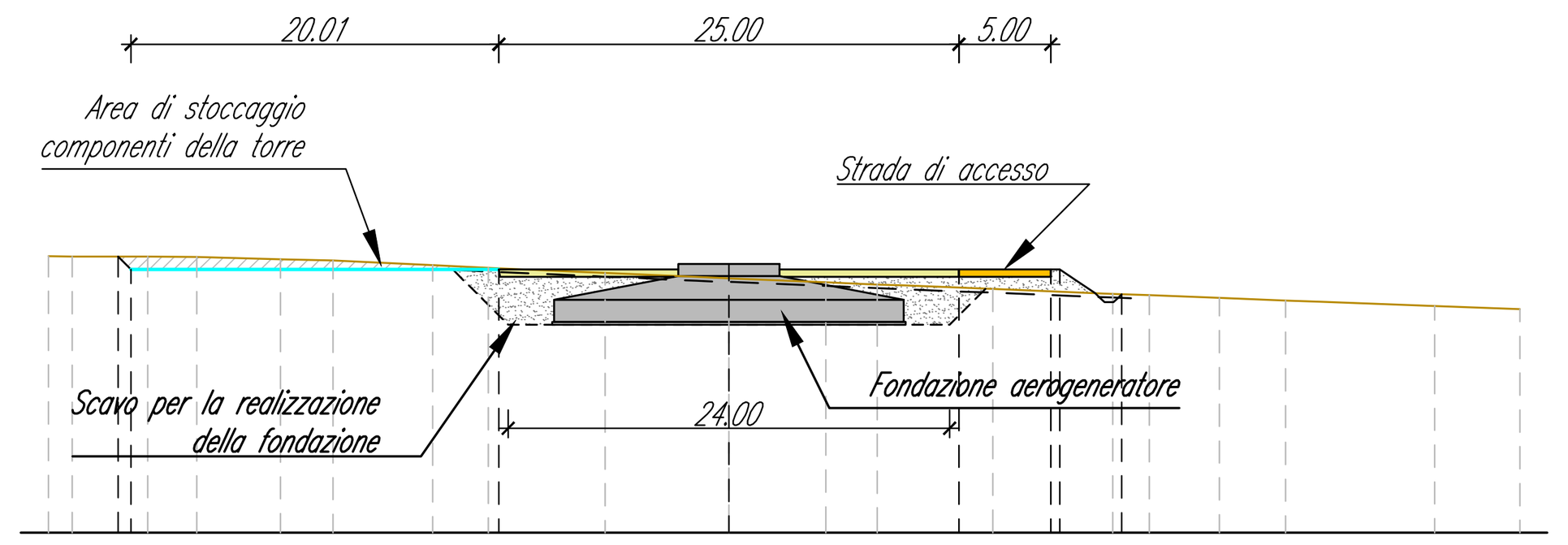

PROGRESSIVE TERRENO	-37.00, -35.70, -31.60, -28.92, -24.39, -21.53, -16.11, -13.08, -6.73, 0.00, 5.27, 8.07, 14.35, 20.86, 22.87, 26.66, 30.27, 38.37, 43.00
QUOTE TERRENO	600.03, 600.00, 600.00, 599.99, 599.87, 599.79, 599.54, 599.40, 599.11, 598.83, 598.61, 598.49, 598.24, 597.99, 597.90, 597.76, 597.62, 597.32, 597.14
PROGRESSIVE PROGETTO	-33.20, -32.50, -12.50, 0.00, 12.50, 17.50, 18.00, 21.36
QUOTE PROGETTO	600.00, 599.30, 599.30, 599.30, 599.30, 599.30, 599.30, 597.96

AEROGENERATORE OZ5

FASE DI CANTIERE

Scala : 500:200
Q.Rif. : 590.00

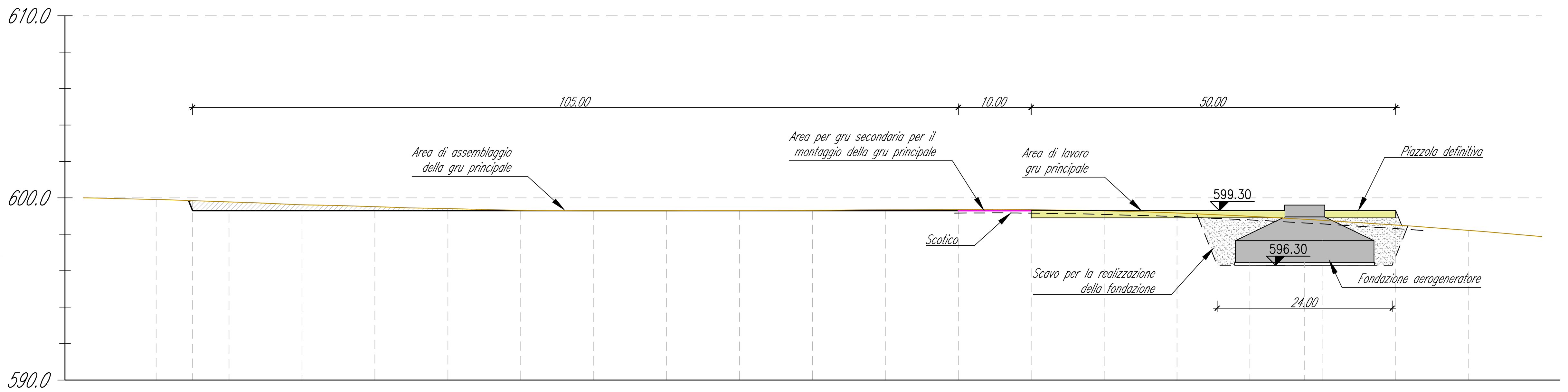

NUMERO SEZIONE	DISTANZE PROGRESSIVE	DISTANZE PARZIALI	QUOTE TERRENO	QUOTE PROGETTO	ETTOMETRICHE
	0+010.00		599.91		00
	0+015.00	5.00	599.85	599.30	
	0+020.00	5.00	599.78	599.30	
	0+030.00	10.00	599.62	599.30	
	0+040.00	10.00	599.51	599.30	
1	0+050.00	10.00	599.41	599.30	
	0+060.00	10.00	599.33	599.30	
	0+070.00	10.00	599.30	599.30	
	0+080.00	10.00	599.30	599.30	
2	0+090.00	10.00	599.31	599.30	
	0+100.00	10.00	599.32	599.30	01
	0+110.00	10.00	599.35	599.30	
	0+120.00	10.00	599.37	599.30	
	0+130.00	10.00	599.36	599.30	
3	0+140.00	10.00	599.29	599.30	
	0+150.00	10.00	599.17	599.30	
	0+160.00	10.00	598.99	599.30	
4	0+167.50	7.50	598.83	599.30	
	0+170.00	2.50	598.77	599.30	
	0+180.00	10.00	598.51	599.30	
	0+190.00	10.00	598.22		02

LEGENDA

Simbologia	Descrizione delle opere
	AREA LIBERA DA OSTACOLI ADIBITA ALL'ASSEMBLAGGIO DELLA GRU PRINCIPALE UTILIZZATA PER IL MONTAGGIO DELL'AEROGENERATORE
	PIAZZOLE TEMPORANEE PER LE GRU SECONDARIE PER IL MONTAGGIO DELLA GRU PRINCIPALE FINITURA IN TERRENO SELEZIONATO E COMPATTATO CON ADEGUATA CAPACITA' PORTANTE
	SUPERFICIE RIPROFILATA PER LO STOCCAGGIO TEMPORANEO DELLE PALE EOLICHE
	SUPERFICIE RIPROFILATA PER LO STOCCAGGIO TEMPORANEO DEI COMPONENTI DELLA TORRE
	PIAZZOLA DEFINITIVA DELL'AEROGENERATORE. FINITURA IN STABILIZZATO DI CAVA (SP. 10 cm) SU FONDAZIONE IN MATERIALE LAPIDEO ETEROGENEO (SP. 30 cm)
	STRADA DI ACCESSO IN PROGETTO. FINITURA IN STABILIZZATO DI CAVA (SP. 10 cm) SU FONDAZIONE IN MATERIALE LAPIDEO ETEROGENEO (SP. 30 cm)
	SCARPATA IN TERRENO NATURALE
	FOSSO IN TERRA
	SCAVO PER LA REALIZZAZIONE DELLA FONDAZIONE DELL'AEROGENERATORE RAMPA DI ACCESSO AL FONDO SCAVO

Comuni di Ozieri e Chiaramonti

Provincia di Sassari

Regione Sardegna

PARCO EOLICO *"ISCHINDITTA"*

PROGETTO DEFINITIVO

PROPONENTE

GRVDEP Energia S.r.l.
Via Nazario Sauro 9 - 09123 Cagliari
PEC: grvdepenergiasrl@legalmail.it
C.F. e P.IVA 03857060929

OGGETTO

6 - ELABORATI GRAFICI DI PROGETTO - AEROGENERATORI

AEROGENERATORE OZ5 - FASE DI CANTIERE:
PLANIMETRIA, PROFILO E SEZIONI DI PROGETTO

TIMBRI E FIRME

SRIA s.r.l.
STUDIO ROSSO INGEGNERI ASSOCIATI
VIA ROSOLINO PILO N. 11 - 10143 - TORINO
VIA IS MAGLIAS N. 178 - 09122 - CAGLIARI
TEL. +39 011 43 77 242
studiorosso@legalmail.it
info@sria.it
www.sria.it

dott. ing. Roberto SESENNA
Ordine degli Ingegneri Provincia di Torino
Posizione n.8530J
Cod. Fisc. SSN RRT 75B12 C665C

dott. ing. Luca DEMURTAS
Ordine degli Ingegneri Provincia di Cagliari
Posizione n.6062
Cod. Fisc. DMR GGF 75L27 E441L

dott. ing. Fabio AMBROGIO
Ordine degli Ingegneri di Torino
Posizione n.23B
Cod. Fisc. MBR FBA 78M03 B594K

CONSULENZA

CONTROLLO QUALITA'

Coordinatore e responsabile delle attività: Dott. ing. Giorgio DEMURTAS

DESCRIZIONE	EMISSIONE
DATA	MAG/2020
COD. LAVORO	409/SR20
TIPOL. LAVORO	D
SETTORE	G
N. ATTIVITA'	06
TIPOL. ELAB.	PL
TIPOL. DOC.	T
ID ELABORATO	09
VERSIONE	0

REDATTO: ing. Fabio AMBROGIO

CONTROLLATO: Dott. ing. Giorgio DEMURTAS

APPROVATO: ing. Roberto SESENNA

SCALA: 1:500

ELABORATO

6.9

Diritti riservati ex art. 2578 C.C. - Riproduzione e consegna a terzi solo su specifica autorizzazione.