WPD MONTE CIGLIANO S.r.l.
Viale Aventino, 102 - 00153 ROMA (RM)

PROGETTO DEFINITIVO PER LA REALIZZAZIONE DI UN PARCO EOLICO NEI TERRITORI DEI COMUNI DI TROIA, UCERA E BICCARI (FG) IN LOCALITA' "MONTARATRO"

NUOVA STAZIONE TERNA DI SMISTAMENTO A 150 kV AD AMPLIAMENTO DELLA STAZIONE 380/150 kV DI TROIA (FG)

BFP
Via Nazionale, 36/C - 70121 Bari - Italy
tel. (+39) 0805842311 - Fax (+39) 0805232504
P.IVA 05821030728 - C.F. 93486890587
AZIENDA CERTIFICATA UNI EN ISO 9001:2008
QUALITÀ E AMBIENTE
UNI EN ISO 14001:2015
UNI EN ISO 45001:2018
PRODOTTO CERTIFICATO
CERTIFICATO DA CERTIQUALITY

Tecnico
ing. Danilo POMPONIO

Collaborazioni
ing. Milena MIGLIONICO
ing. Antonio CRISAFULLI
ing. Giulia CARELLA
ing. Tommaso MANCINI
ing. Mariano MARSEGLIA
ing. Giuseppe Federico ZINGARELLI
geom. Claudio A. ZINGARELLI

Responsabile commessa
ing. Danilo POMPONIO

TAVOLA	TITOLO	COMMESSA	TIPOLOGIA
R05	**PLANIMETRIA E SEZIONI ELETTROMECCANICHE DELLA STAZIONE DI SMISTAMENTO TERNA A 150 kV**	**20063**	**D**
REVISIONE		CODICE ELABORATO	
00		**DW20063D-R05**	
		SOSTITUISCE	SOSTITUITO DA
		-	-
FOGLIO	Tutte le informazioni tecniche contenute nel presente documento sono di proprietà esclusiva della Studio Tecnico BFP S.r.l. ed hanno valore operativo, divulgarle a terzi o usarle per scopi diversi da quelli previsti dal contratto di appalto, costituisce violazione del codice della proprietà intellettuale (D.Lgs. 10/02/2005 n.30). * Tecnico BFP S.r.l. and they neither be used nor disclosed without the prior written consent. Cpr. DLVS D.L.gs	NOME FILE	SCALA
1/1		DW20063D-R05.dwg	**1:200**

REV	DATA	MODIFICA	DISEGNATO	CONTROLLATO	APPROVATO
00	13/06/2020	Emissione	Mancini	Crisafulli	Pomponio
01					
02					
03					
04					
05					

Tavola eliminata con sistema CAD. E' vietata la modifica manuale. Mod. P-2003 rev.2 20.06.2013

LEGENDA APPARECCHIATURE

12 Colonnino rompitratta (sostegno)
13 Trasformatore di corrente
14 Interruttore tripolare
15 Sezionatore tripolare verticale
16 Sezionatore tripolare orizzontale con lame di terra
17 Arrivo linea in cavo 150 kV
18 Trasformatore di tensione capacitivo di sbarra
19 Portale arrivo linea aerea h=15 m
21 Sezionatore tripolare verticale terra sbarre
22 Chiosco per apparecchiature elettriche
23 Torre faro
24 Quadro di comando torre faro
25 Cavo AT interrato per connessione in antenna alla stazione AT/AAT
26 Predisposizione Box TR MT/BT ausiliari
27 Scaricatori di sovratensione per cavi AT

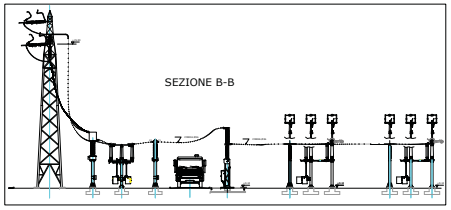

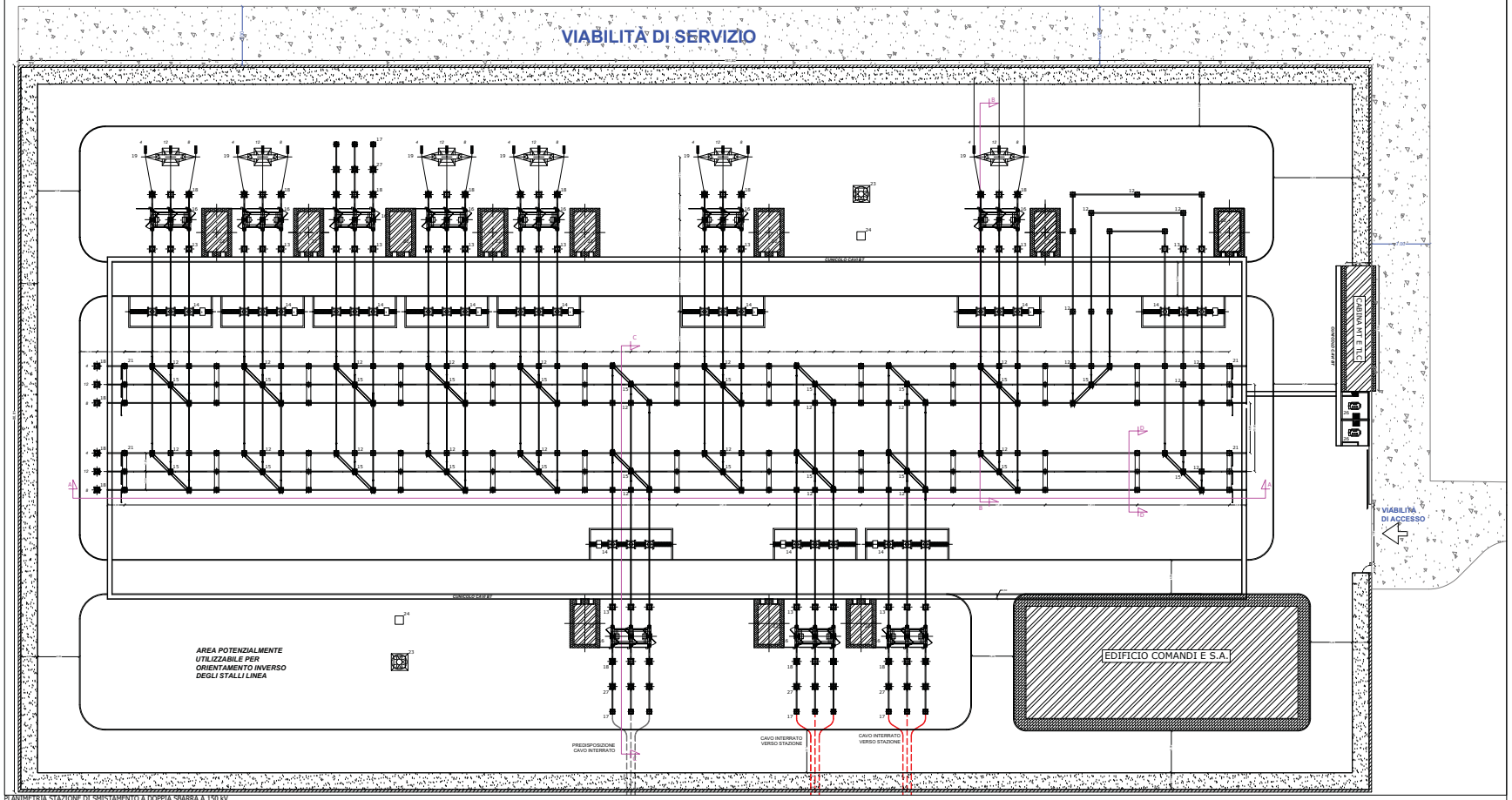
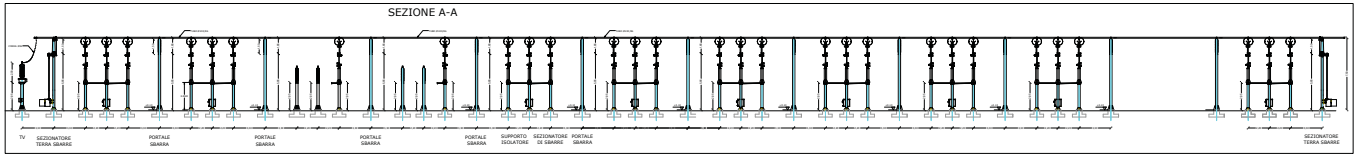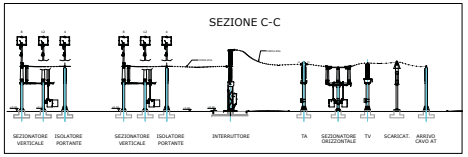
PLANIMETRIA STAZIONE DI SMISTAMENTO A DOPPIA SBARRA A 150 kV