PLANIMETRIA SU RILIEVO - Scala 1:100

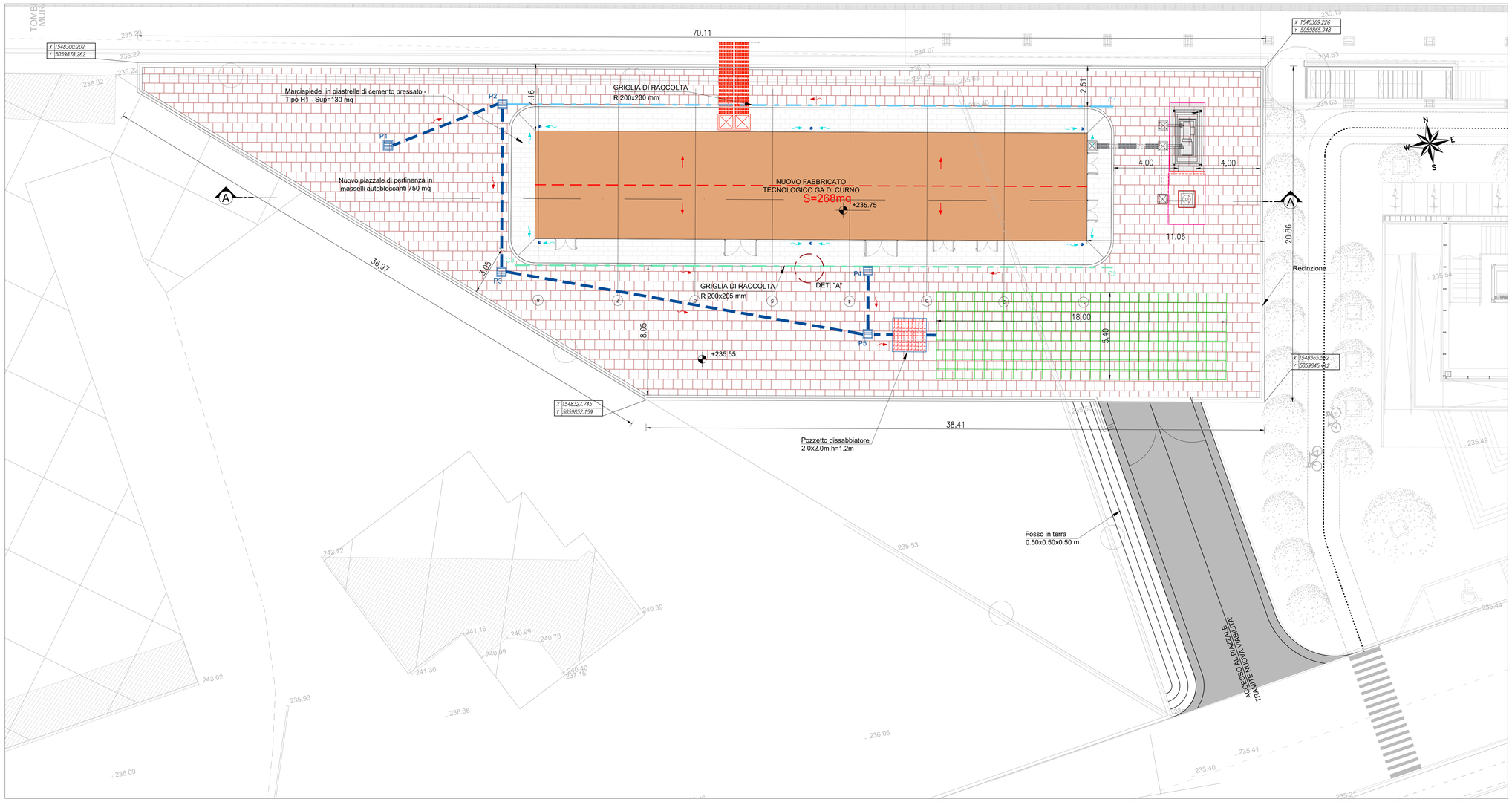

LEGENDA RETI

- RETE DI DISTRIBUZIONE MT/BT
- RETE DI DISTRIBUZIONE ELETTRICA
- RETE DI DISTRIBUZIONE TLC
- RETE DI DISTRIBUZIONE AI BINARI
- POZZETTI UTENZE 100X100cm:
  2 anelli h=50cm con pareti in cls e fondo che permette dispersione dell'acqua impostato su un cordolo di cls.
  IT.TU.F.3005.A
- POZZETTI CAVI AI BINARI 120X120cm:
  2 anelli h=50cm con pareti in cls e fondo che permette dispersione dell'acqua impostato su un cordolo di cls.
  IT.TU.F.3005.B
- POLIFERA IN CLS:
  Collegamento tra le pareti di fabbricato e i pozzetti degli impianti tecnologici.
  Cls tipo E (classe C30/37, classe esposizione XA1, A/Cmax=0.55, diametro max inerti 25mm) incidenza 70Kg/m3.
  Larghezza pari al pozzetto di pertinenza, sp. pareti min. 10cm

DETTAGLIO PAVIMENTAZIONE "A" - Scala 1:20

DETTAGLIO "A" - Pavimentazione drenante piazzale

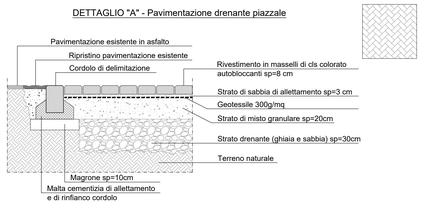

DETTAGLIO PAVIMENTAZIONE "H1" - Scala 1:20

DETTAGLIO "H1" - Pavimentazione esterna fabbricato/marciapiede

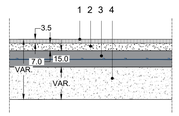

1. Pavimento esterno in piastrelle di cemento pressato dim. 40x40x3,5 cm
2. Allettamento in malta cementizia
3. Soletta in c.a. C25/30 con rete elettrosaldata Ø 8 mm 20/20 cm
4. Materiale misto da cava compattato

FABBRICATO TECNOLOGICO - SEZIONE A-A - Scala 1:100

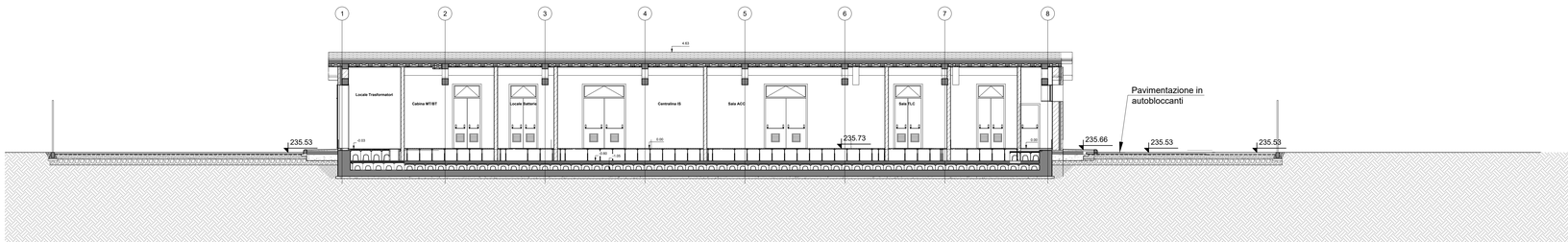

COMMITTENTE:

RFI RETE FERROVIARIA ITALIANA
GRUPPO FERROVIE DELLO STATO ITALIANE

PROGETTAZIONE:

ITALFERR
GRUPPO FERROVIE DELLO STATO ITALIANE

CUP: J64H17000140001

U.O. INFRASTRUTTURE NORD

PROGETTO DEFINITIVO

RADDOPPIO PONTE S.PIETRO - BERGAMO - MONTELLO

APPALTO 2: PRG PONTE SAN PIETRO E RADDOPPIO DELLA LINEA DA CURNO A BERGAMO

OPERE D'ARTE
FA03 - FABBRICATO TECNOLOGICO CURNO
PLANIMETRIA E SEZIONI PIAZZALE

SCALA: 1:100

COMMESSA	LOTTO	FASE	ENTE	TIPO DOC.	OPERA/DISCIPLINA	PROGR.	REV.
NB1R	02	D	26	PA	FA0300	001	A

Rev.	Descrizione	Redatto	Data	Verificato	Data	Approvato	Data	Autorizzato Data
A	Emissione esecutiva	F. Sergio	Marzo 2020	A. Marsin	Marzo 2020	M. Bertagnini	Marzo 2020	A. Perego Marzo 2020

File: NB1R02D26PAFA0300001A.dwg

n.Elab.: