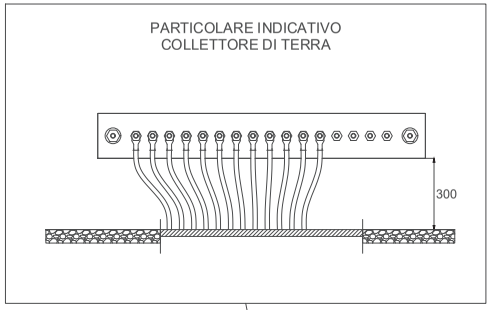


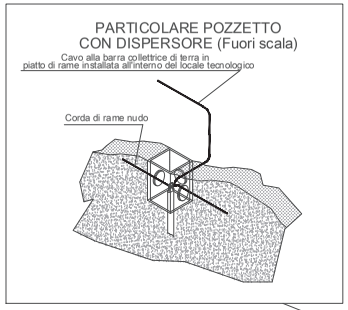


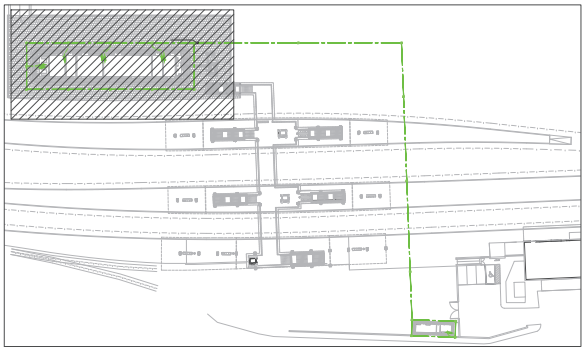

| LEGENDA | |
|---|---|
| SIMBOLO | DESCRIZIONE |
| | Corda di rame nudo interrata a 60cm di profondità sez. 120mm² |
| | Conduttore di terra in cavo unipolare FS17450/750 V sez. 120mm² |
| | Pozzetto 45x45cm con dispersore verticale di terra L=4,5m costituito da paline in acciaio ramato |
| | Nodo equipotenziale in piatto di rame stagnato 400x50x5mm |

NOTE:
- La compartimentazione delle strutture in corrispondenza dei fori per il passaggio delle tubazioni dovrà essere ripristinata mediante sigillatura con schiuma poliuretanica espansa di categoria EI pari a quella della struttura.
- Il Layout delle apparecchiature SIAP, IS e TLC è indicativo e dovrà essere definito nelle prossime fasi progettuali in funzione delle reali esigenze.

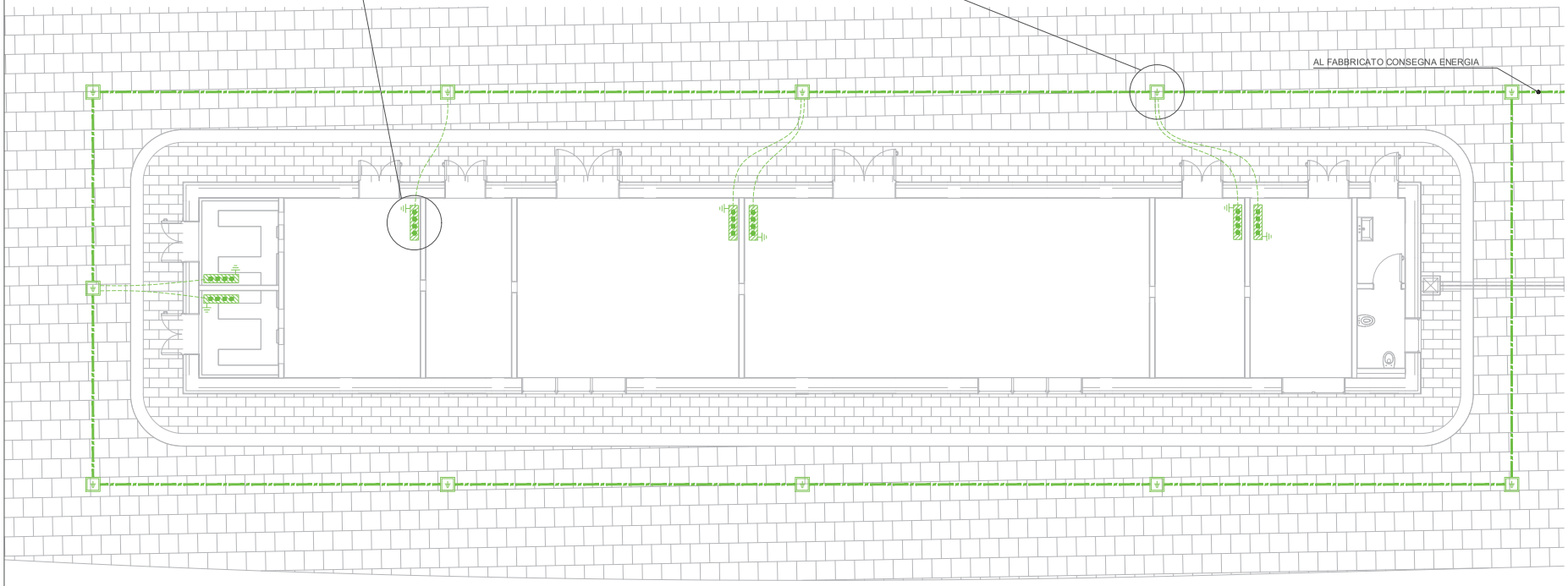


COMMITTENTE:

PROGETTAZIONE:

CUP: J64H17000140001

U.O. TECNOLOGIE NORD

PROGETTO DEFINITIVO

RADDOPPIO PONTE S.PIETRO - BERGAMO - MONTELLO

LOTTO 2: PRG PONTE SAN PIETRO E RADDOPPIO DELLA LINEA DA CURNO A BERGAMO

ENERGIA IMPIANTI LFM
PONTE SAN PIETRO
Lay Out impianto di terra

SCALA: 50

| COMMESSA | LOTTO | FASE | ENTE | TIPO DOC. | OPERA/DISCIPLINA | PROGR. | REV. |
|---|---|---|---|---|---|---|---|
| NB1R | 02 | D | 58 | PB | LF0100 | 003 | A |

| Rev. | Descrizione | Redatto | Data | Verificato | Data | Approvato | Data | Autorizzato | Data |
|---|---|---|---|---|---|---|---|---|---|
| A | Emissione esecutiva | G. Cinquini | Mar 2.019 | G. Ferrari | Mar 2.019 | Claudio Salvatore | Mar. 2019 | M. Di Ambra | |

File: NB1R02D58PBLF0100003A.dwg

n. Elab.: