SEZIONE TIPOLOGICA MURO

BARRIERA ANTIRUMORE h=3-5m

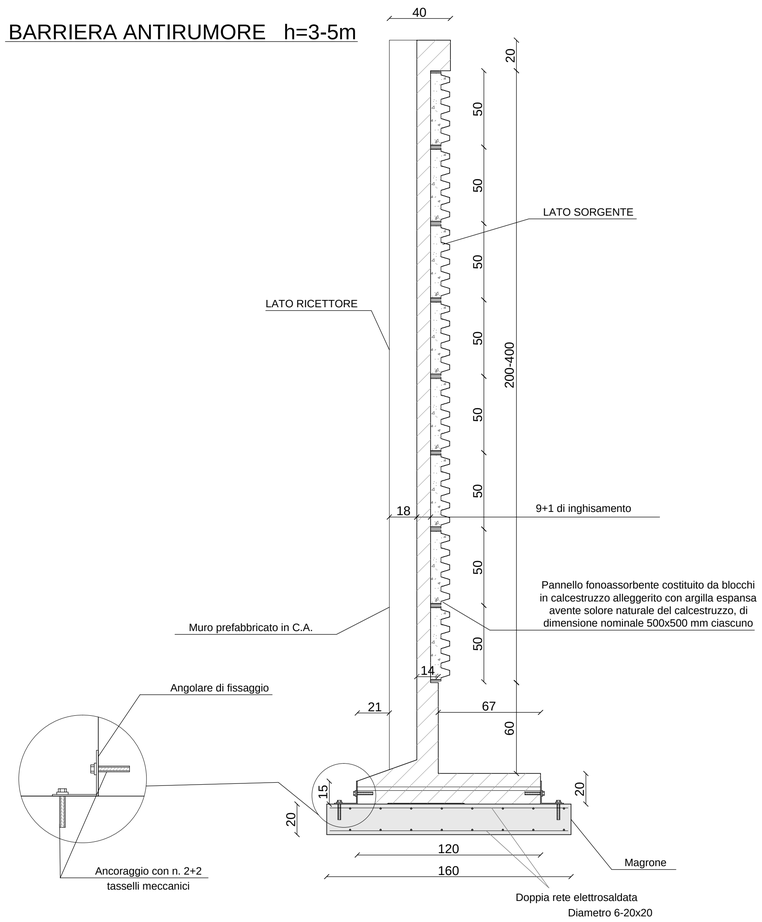

PROSPETTO POSTERIORE



PROSPETTO ANTERIORE



scala 1: 20

0 0.2 0.4 0.6 1m

MATERIALI E PRESCRIZIONI

- MATERIALI -

ACCIAI PER CARPENTERIE METALLICHE

- Per profili e piastrame saldati del tipo S275J2G3 (ex Fe 430 D) rispondenti alle norme UNI EN 10025;
- Per profili e piastrame non saldati del tipo S275J0 (ex Fe 430 C) rispondenti alle norme UNI EN 10025;

TIRAFONDI

- Viti con caratteristiche meccaniche classe 8.8 secondo UNI EN ISO 898 parte I conformi per le caratteristiche dimensionali alla UNI 5712.
- Dadi con caratteristiche meccaniche classe 8 secondo UNI EN 20898 parte II conformi per le caratteristiche dimensionali alla UNI 5713.
- Rosette in acciaio C50 (UNI EN 10083) temperato e rinvenuto HRC 32 ÷ 40 conformi per le caratteristiche dimensionali alla UNI 5714.
- Gioco foro bullone (a meno dell'ingombro del canotto dielettrico) comprensivo delle rispettive tolleranze per unioni a taglio secondo D.M. 9/1/1996 punto 7.3.2 (i fori devono avere diametro uguale a quello del bullone maggiorato di 1 mm fino al diametro 20mm e di 1,5mm oltre il diametro 20mm).
- Coppie di serraggio secondo CNR 10011/85.

NOTE:

1 le viti e i dadi devono essere associati come indicato nel Prospetto 2 della UNI EN 20898 parte II;
2.i tirafondi dovranno essere montati con una rosetta sotto il dado;
3.i tirafondi dovranno essere montati con il dado e controdado.

- NOTE GENERALI -

SALDATURE

- Le saldature dovranno essere eseguite e controllate nel rispetto della Istruzione FS 44/S Rev. A del 20.10.99.
- Le saldature si intendono continue (salvo diversa indicazione)
- Le saldature devono girare nello spessore degli elementi
- Le saldature si intendono a cordone d'angolo (salvo diversa indicazione)
- Le saldature avranno il lato del cordone pari al minimo spessore da collegare (salvo diversa indicazione) in ogni caso nel rispetto della Istruzione FS 44/S

RIVESTIMENTI PROTETTIVI

- Tutte le parti metalliche dovranno essere sottoposte a zincatura a caldo in accordo a quanto riportato nella norma UNI EN ISO 1461, nel rispetto del Disciplinare Tecnico delle Barriere Antirumore del 1998 e s. m. ed i.
- Ulteriore trattamento protettivo della superficie secondo quanto riportato nel suddetto Disciplinare.

NOTA BENE:
LE DIMENSIONI DEI PANNELLI E LE RELATIVE CONNESSIONI AI MONTANTI RIPORTATE SUGLI ELABORATI GRAFICI SONO PURAMENTE INDICATIVE; SARÀ CURA E ONERE DELL'APPALTATORE, UNA VOLTA DEFINITO IL PRODUTTORE, FORNIRE LE VERIFICHE DEGLI STESSI CONFORMEMENTE A QUANTO INDICATO NELLE SUDDETTE PRESCRIZIONI E FORNIRNE GLI ELABORATI DI DETTAGLIO PRIMA DELLA LORO MESSA IN OPERA.

COMMITTENTE:

RFI RETE FERROVIARIA ITALIANA
GRUPPO FERROVIE DELLO STATO ITALIANE

PROGETTAZIONE:

ITALFERR
GRUPPO FERROVIE DELLO STATO ITALIANE

CUP: J64H17000140001

U.O. GEOLOGIA TECNICA, DELL'AMBIENTE E DEL TERRITORIO

PROGETTO DEFINITIVO

RADDOPPIO PONTE SAN PIETRO-BERGAMO-MONTELLO

APPALTO 2: PRG PONTE SAN PIETRO E RADDOPPIO DELLA LINEA DA CURNO A BERGAMO

PROGETTO AMBIENTALE DELLA CANTIERIZZAZIONE

Tipologici Barriere Antirumore/Antipolvere di cantiere - Prospetto e Sezione

SCALA: 1:20

COMMESSA	LOTTO	FASE	ENTE	TIPO DOC.	OPERA/DISCIPLINA	PROGR.	REV.
NB1R	02	D	69	PZ	CA0000	001	A

Rev.	Descrizione	Redatto	Data	Verificato	Data	Approvato	Data	Autorizzato Data
A	EMISSIONE DEFINITIVA	M. Mule'	Giu. 2020	D. Bensaadi	Giu. 2020	M. Berlingieri	Giu. 2020	D. Ludovici Giugno 2020

ITALFERR S.p.A. Dott. Ing. Domenico Ludovici Ordine degli Ingegneri di Roma n. 6A8319

File: NB1R02D69PZCA0000001A.dwg

n. Elab.: