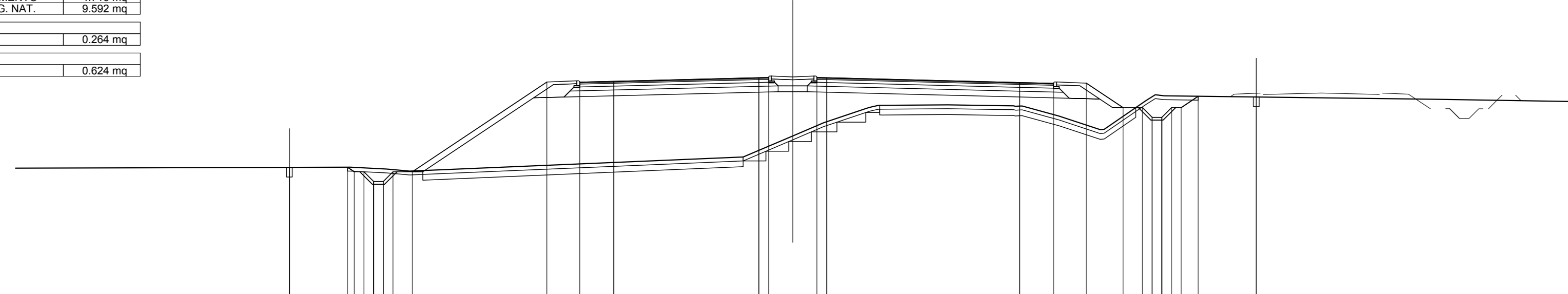


SCAVI E BONIFICHE	2.427 mq
STERNO	43.844 mq
BONIFICA	6.938 mq
GRANCIATURA	1.042 mq
RIELEVATI	
RIELEVATO	69.472 mq
TERRENO VEGETALE	3.966 mq
SOVRASTRUTTURA STRADALE	
DEGRASSA IN CONGLOMERATO BITUMINOSO	21.970 m
CONGLOMERATO BITUMINOSO PER COLLEGAMENTO	21.970 m
BASE IN CONGLOMERATO BITUMINOSO	21.970 m
MISTO GRANULARE STABILIZZATO A CEMENTO	4.718 mq
MISTO GRANULARE STABILIZZATO A LEG. NAT.	8.862 mq
MANUFATTI	
CORDOLO	0.284 mq
SCAVI E BONIFICHE	
RIEMPIMENTO IN MISTO GRANULARE	0.624 mq

SEZIONE N. : 297
 QT. PROGETTO : 172.279
 DIST.PROG. : 47+360.000
 DIST.PREC. : 20.000
 DIST.SUCC. : 20.000



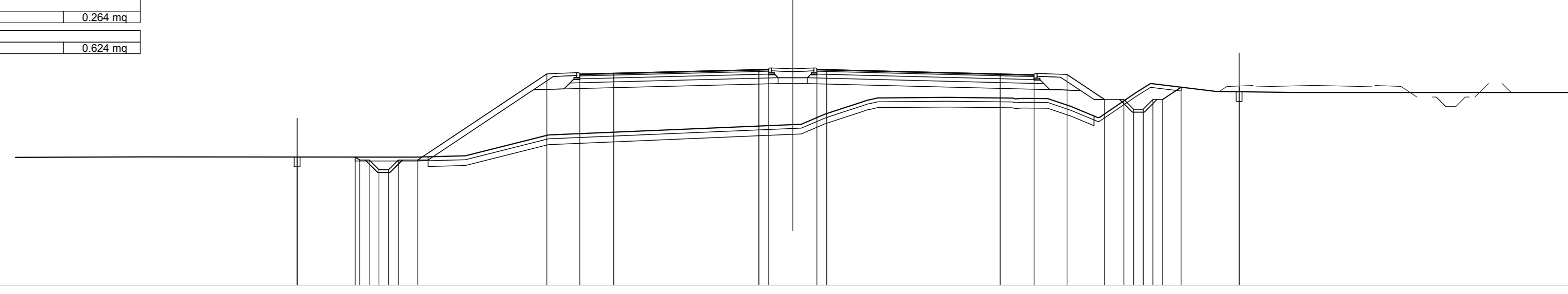
SCALA 1:200

QT.RIF. 161.000

QUOTE TERRENO	167.62	167.65	167.65	167.45		168.18	169.27	170.86	170.88	170.84	170.82	170.29	169.81	171.34		171.16
QUOTE PROGETTO	167.65	167.65	167.65	167.45	172.06	172.05	172.09	172.28	172.28	172.05	171.99	171.75	170.73	171.32	171.38	
DIST.PARZIALI PROGETTO	3.00	0.00	0.00	0.00	6.95	1.70	1.75	2.50	2.50	9.97	1.75	1.70	1.89	3.00		
DIST. PROGR. PROGETTO	-26.00	23.00	23.00	23.00	-12.70	-11.00	-9.25	-1.25	-1.25	-11.72	-13.47	-15.17	-17.07	-20.85	-23.95	

SCAVI E BONIFICHE	2.302 mq
STERNO	42.666 mq
BONIFICA	10.339 mq
RIELEVATI	
RIELEVATO	51.102 mq
TERRENO VEGETALE	3.778 mq
SOVRASTRUTTURA STRADALE	
DEGRASSA IN CONGLOMERATO BITUMINOSO	20.970 m
CONGLOMERATO BITUMINOSO PER COLLEGAMENTO	20.970 m
BASE IN CONGLOMERATO BITUMINOSO	20.970 m
MISTO GRANULARE STABILIZZATO A CEMENTO	4.518 mq
MISTO GRANULARE STABILIZZATO A LEG. NAT.	8.862 mq
MANUFATTI	
CORDOLO	0.284 mq
SCAVI E BONIFICHE	
RIEMPIMENTO IN MISTO GRANULARE	0.624 mq

SEZIONE N. : 298
 QT. PROGETTO : 172.134
 DIST.PROG. : 47+380.000
 DIST.PREC. : 20.000
 DIST.SUCC. : 20.000



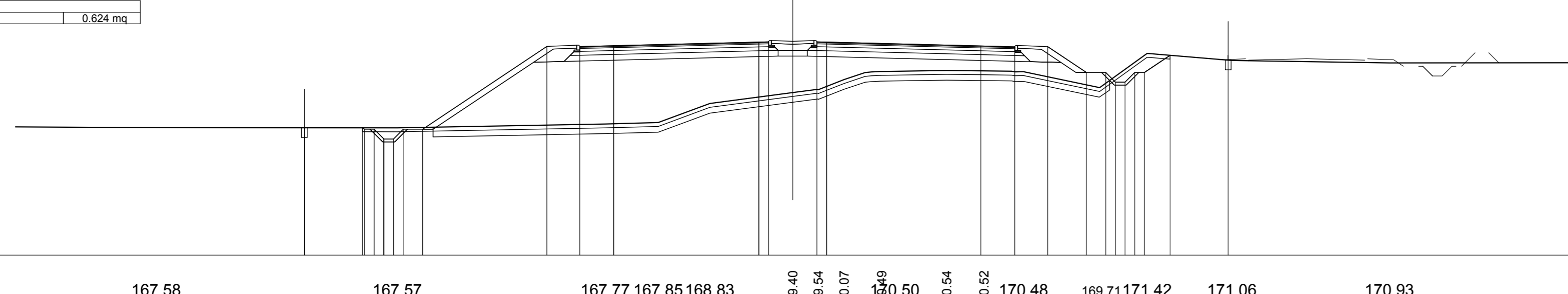
SCALA 1:200

QT.RIF. 161.000

QUOTE TERRENO	167.62	167.61	167.67	167.67	168.75	169.31	169.31	170.14	170.07	170.07	170.07	170.04	170.23	170.23	170.86	170.86	171.00	170.95
QUOTE PROGETTO	167.61	167.61	167.61	167.61	171.91	171.91	171.91	172.15	172.15	171.91	171.87	171.87	171.87	171.87	171.00	171.00	171.00	170.95
DIST.PARZIALI PROGETTO	3.00	0.00	0.00	0.00	6.67	1.70	1.75	2.50	2.50	8.97	1.75	1.70	1.93	3.00				
DIST. PROGR. PROGETTO	-26.60	-26.60	-26.60	-26.60	-12.70	-11.00	-9.25	-1.25	-1.25	-10.72	-12.47	-14.17	-16.00	-20.06	-23.06			

SCAVI E BONIFICHE	1.832 mq
STERNO	41.722 mq
BONIFICA	10.478 mq
RIELEVATI	
RIELEVATO	59.036 mq
TERRENO VEGETALE	3.707 mq
SOVRASTRUTTURA STRADALE	
DEGRASSA IN CONGLOMERATO BITUMINOSO	19.970 m
CONGLOMERATO BITUMINOSO PER COLLEGAMENTO	19.970 m
BASE IN CONGLOMERATO BITUMINOSO	19.970 m
MISTO GRANULARE STABILIZZATO A CEMENTO	4.318 mq
MISTO GRANULARE STABILIZZATO A LEG. NAT.	8.862 mq
MANUFATTI	
CORDOLO	0.284 mq
SCAVI E BONIFICHE	
RIEMPIMENTO IN MISTO GRANULARE	0.624 mq

SEZIONE N. : 299
 QT. PROGETTO : 172.004
 DIST.PROG. : 47+400.000
 DIST.PREC. : 20.000
 DIST.SUCC. : 20.000



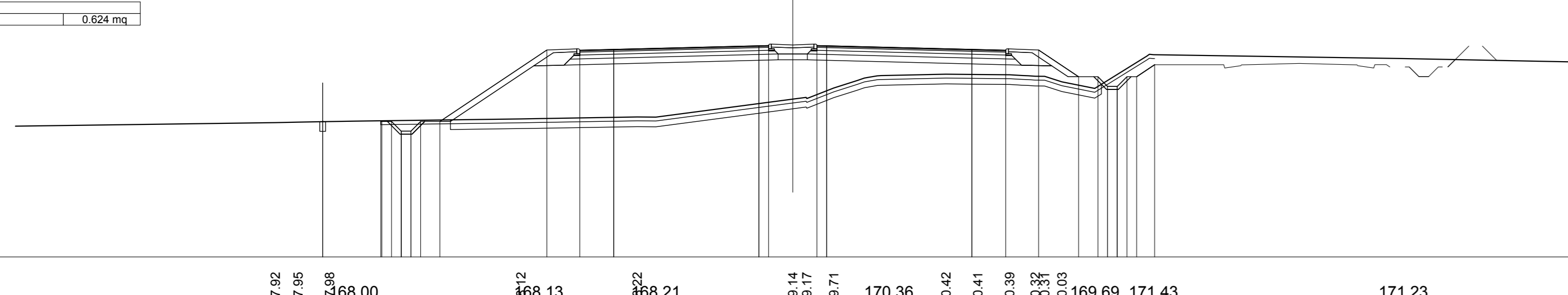
SCALA 1:200

QT.RIF. 161.000

QUOTE TERRENO	167.58	167.57	167.57	167.78	167.77	167.77	167.77	168.54	168.54	168.54	168.54	168.54	168.54	168.54	168.54	168.54	168.54	168.54	168.54
QUOTE PROGETTO	167.57	167.57	167.57	171.78	171.77	171.77	171.77	172.00	172.00	171.77	171.77	171.77	171.77	171.77	171.77	171.77	171.77	171.77	171.77
DIST.PARZIALI PROGETTO	3.00	0.00	0.00	6.42	1.70	1.75	7.50	2.50	2.50	7.97	1.75	1.70	2.00	3.00					
DIST. PROGR. PROGETTO	-25.23	-25.23	-25.23	-12.70	-11.00	-9.25	-1.25	-1.25	-9.72	-11.47	-13.17	-14.76	-16.67	-18.80	-22.90				

SCAVI E BONIFICHE	1.747 mq
STERNO	39.976 mq
BONIFICA	10.990 mq
RIELEVATI	
RIELEVATO	59.762 mq
TERRENO VEGETALE	3.458 mq
SOVRASTRUTTURA STRADALE	
DEGRASSA IN CONGLOMERATO BITUMINOSO	19.970 m
CONGLOMERATO BITUMINOSO PER COLLEGAMENTO	19.970 m
BASE IN CONGLOMERATO BITUMINOSO	19.970 m
MISTO GRANULARE STABILIZZATO A CEMENTO	4.222 mq
MISTO GRANULARE STABILIZZATO A LEG. NAT.	8.862 mq
MANUFATTI	
CORDOLO	0.284 mq
SCAVI E BONIFICHE	
RIEMPIMENTO IN MISTO GRANULARE	0.624 mq

SEZIONE N. : 300
 QT. PROGETTO : 171.890
 DIST.PROG. : 47+420.000
 DIST.PREC. : 20.000
 DIST.SUCC. : 20.000



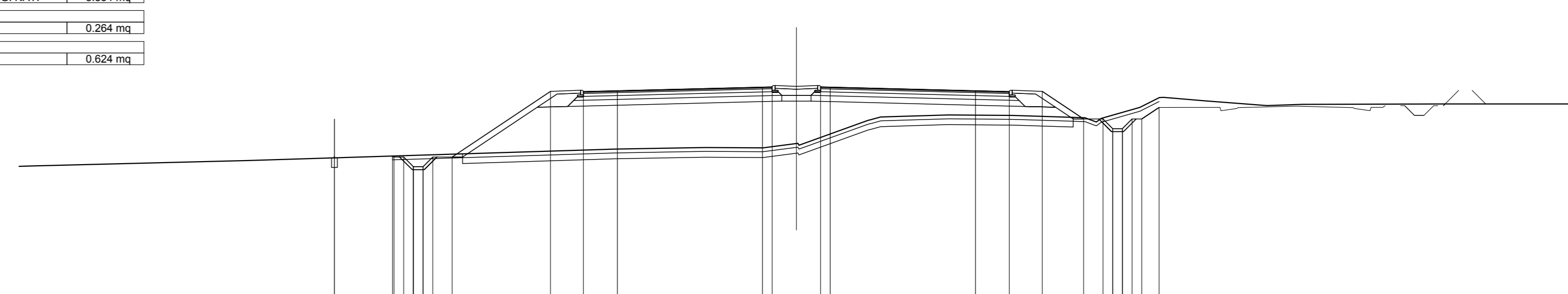
SCALA 1:200

QT.RIF. 161.000

QUOTE TERRENO	167.92	167.95	167.95	168.00	168.13	168.21	168.14	168.17	168.17	168.17	168.17	168.17	168.17	168.17	168.17	168.17	168.17	168.17	168.17
QUOTE PROGETTO	168.02	167.97	167.97	167.97	171.67	171.66	171.66	171.66	171.66	171.66	171.66	171.66	171.66	171.66	171.66	171.66	171.66	171.66	171.66
DIST.PARZIALI PROGETTO	3.00	0.00	0.00	0.00	5.53	1.70	1.75	7.50	2.50	7.50	1.75	1.70	2.06	3.00					
DIST. PROGR. PROGETTO	-24.28	-24.28	-24.28	-24.28	-12.70	-11.00	-9.25	-1.25	-1.25	-9.25	-11.00	-12.70	-14.76	-17.20	-18.69				

SCAVI E BONIFICHE	2.059 mq
STERNO	39.596 mq
BONIFICA	9.493 mq
RIELEVATI	
RIELEVATO	46.820 mq
TERRENO VEGETALE	3.272 mq
SOVRASTRUTTURA STRADALE	
DEGRASSA IN CONGLOMERATO BITUMINOSO	19.970 m
CONGLOMERATO BITUMINOSO PER COLLEGAMENTO	19.970 m
BASE IN CONGLOMERATO BITUMINOSO	19.970 m
MISTO GRANULARE STABILIZZATO A CEMENTO	4.222 mq
MISTO GRANULARE STABILIZZATO A LEG. NAT.	8.864 mq
MANUFATTI	
CORDOLO	0.284 mq
SCAVI E BONIFICHE	
RIEMPIMENTO IN MISTO GRANULARE	0.624 mq

SEZIONE N. : 301
 QT. PROGETTO : 171.793
 DIST.PROG. : 47+440.000
 DIST.PREC. : 20.000
 DIST.SUCC. : 20.000



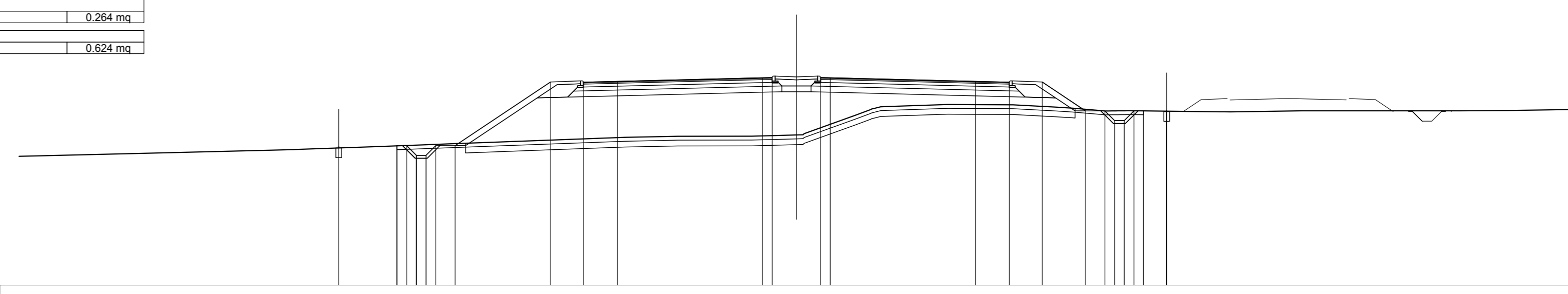
SCALA 1:200

QT.RIF. 161.000

QUOTE TERRENO	167.96	168.00	168.00	168.00	168.59	168.63	168.67	168.65	168.79	170.26	170.36	170.34	170.33	170.34	170.34	170.34	170.34	170.34	170.34
QUOTE PROGETTO	168.23	168.23	168.23	168.23	171.57	171.56	171.61	171.57	171.57	171.56	171.56	171.56	171.56	171.56	171.56	171.56	171.56	171.56	171.56
DIST.PARZIALI PROGETTO	3.00	0.00	0.00	0.00	5.08	1.70	1.75	7.50	2.50	7.50	1.75	1.70	2.14	3.00					
DIST. PROGR. PROGETTO	-23.86	-23.86	-23.86	-23.86	-12.70	-11.00	-9.25	-1.25	-1.25	-11.00	-12.70	-14.84	-16.84	-18.73					

SCAVI E BONIFICHE	1.507 mq
STERNO	36.580 mq
BONIFICA	9.455 mq
RIELEVATI	
RIELEVATO	44.500 mq
TERRENO VEGETALE	3.377 mq
SOVRASTRUTTURA STRADALE	
DEGRASSA IN CONGLOMERATO BITUMINOSO	19.970 m
CONGLOMERATO BITUMINOSO PER COLLEGAMENTO	19.970 m
BASE IN CONGLOMERATO BITUMINOSO	19.970 m
MISTO GRANULARE STABILIZZATO A CEMENTO	4.222 mq
MISTO GRANULARE STABILIZZATO A LEG. NAT.	8.862 mq
MANUFATTI	
CORDOLO	0.284 mq
SCAVI E BONIFICHE	
RIEMPIMENTO IN MISTO GRANULARE	0.624 mq

SEZIONE N. : 302
 QT. PROGETTO : 171.711
 DIST.PROG. : 47+460.000
 DIST.PREC. : 20.000
 DIST.SUCC. : 20.000



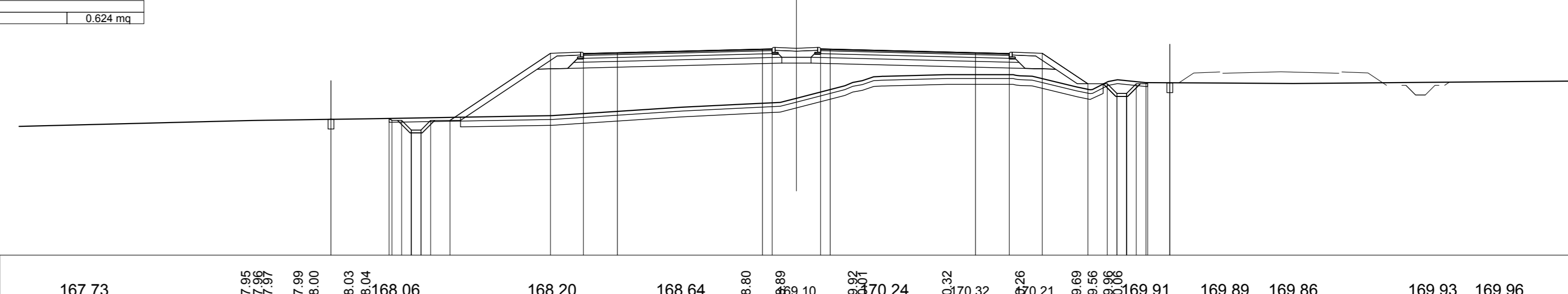
SCALA 1:200

QT.RIF. 161.000

QUOTE TERRENO	167.81	167.81	167.81	168.14	168.24	168.36	168.63	168.68	168.69	168.82	169.77	170.22	170.32	170.31	170.14	170.14	170.00	169.95	170.00
QUOTE PROGETTO	168.09	168.09	168.09	171.49	171.48	171.52	171.49	171.48	171.48	171.48	171.48	171.48	171.48	171.48	171.48	171.48	171.48	171.48	171.48
DIST.PARZIALI PROGETTO	3.00	0.00	0.00	4.93	1.70	1.75	7.50	2.50	2.50	7.50	1.75	1.70	2.24	3.00					
DIST. PROGR. PROGETTO	-23.64	-23.64	-23.64	-12.70	-11.00	-9.25	-1.25	-1.25	-1.25	-1.25	-11.00	-12.70	-14.84	-16.84	-18.73				

SCAVI E BONIFICHE	1.418 mq
STERNO	36.185 mq
BONIFICA	9.442 mq
RIELEVATI	
RIELEVATO	43.809 mq
TERRENO VEGETALE	3.394 mq
SOVRASTRUTTURA STRADALE	
DEGRASSA IN CONGLOMERATO BITUMINOSO	19.970 m
CONGLOMERATO BITUMINOSO PER COLLEGAMENTO	19.970 m
BASE IN CONGLOMERATO BITUMINOSO	19.970 m
MISTO GRANULARE STABILIZZATO A CEMENTO	4.222 mq
MISTO GRANULARE STABILIZZATO A LEG. NAT.	8.862 mq
MANUFATTI	
CORDOLO	0.284 mq
SCAVI E BONIFICHE	
RIEMPIMENTO IN MISTO GRANULARE	0.624 mq

SEZIONE N. : 303
 QT. PROGETTO : 171.646
 DIST.PROG. : 47+480.000
 DIST.PREC. : 20.000
 DIST.SUCC. : 20.000



SCALA 1:200

QT.RIF. 161.000

QUOTE TERRENO	167.73	167.73	167.73	168.06	168.20	168.64	168.80	168.89	168.90	169.77	170.24	170.32	170.32	170.31	170.21	169.91	169.89	169.86	169.93
QUOTE PROGETTO	168.09	168.09	168.09	171.42	171.41	171.46	171.46	171.46	171.46	171.46	171.46	171.46	171.46	171.46	171.46	171.46	171.46	171.46	171.46
DIST.PARZIALI PROGETTO	3.00	0.00	0.00	5.19	1.70	1.75	7.50	2.50	2.50	7.50	1.75	1.70	2.36	3.00					
DIST. PROGR. PROGETTO	-24.04	-24.04	-24.04	-12.70	-11.00	-9.25	-1.25	-1.25	-1.25	-1.25	-11.00	-12.70	-14.84	-16.84	-18.73				

SCAVI E BONIFICHE	2.500 mq
STERNO	40.549 mq
BONIFICA	9.850 mq
RIELEVATI	
RIELEVATO	59.618 mq
TERRENO VEGETALE	3.330 mq
SOVRASTRUTTURA STRADALE	
DEGRASSA IN CONGLOMERATO BITUMINOSO	19.970 m
CONGLOMERATO BITUMINOSO PER COLLEGAMENTO	19.970 m
BASE IN CONGLOMERATO BITUMINOSO	19.970 m
MISTO GRANULARE STABILIZZATO A CEMENTO	4.222 mq
MISTO GRANULARE STABILIZZATO A LEG. NAT.	8.864 mq
MANUFATTI	
CORDOLO	0.284 mq
SCAVI E BONIFICHE	
RIEMPIMENTO IN MISTO GRANULARE	0.624 mq

SEZIONE N. : 304
 QT. PROGETTO : 171.596
 DIST.PROG. : 47+500.000
 DIST.PREC. : 20.000
 DIST.SUCC. : 20.000



SCALA 1:200

QT.RIF. 160.000

QUOTE TERRENO	167.96	167.99	167.71	167.73	167.76	167.92	168.00	168.04	168.04	168.04	168.04	168.04	168.04	168.04	168.04	168.04	168.04	168.04	168.04
QUOTE PROGETTO	167.66	167.66	167.66	167.66	167.66	171.37	171.36	171.41	171.41	171.41	171.41	171.41	171.41	171.41	171.41	171.41	171.41	171.41	171.41
DIST.PARZIALI PROGETTO	3.00	0.00	0.00	0.00	0.00	6.00	1.70	1.75	7.50	2.50	7.50	1.75	1.70	2.50	3.00				
DIST. PROGR. PROGETTO	-26.22	-26.22	-26.22	-26.22	-26.22	-12.70	-11.00	-9.25	-1.25	-1.25	-11.00	-12.70	-14.84	-16.					