SEZIONE LONGITUDINALE IMPALCATO
Scala 1:100

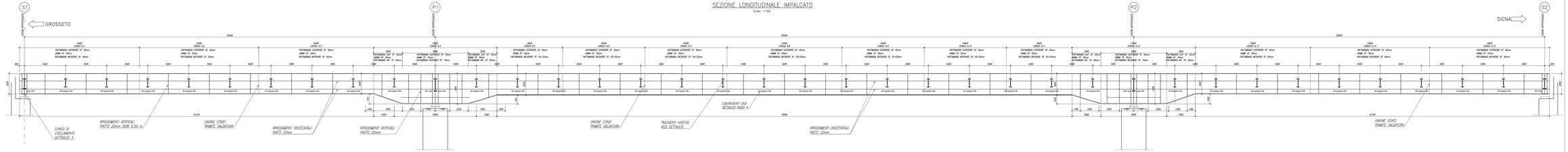

PIANTA INFERIORE
Scala 1:100

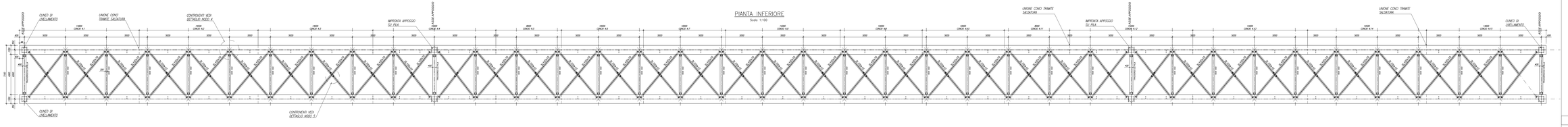

PIANTA SUPERIORE
Scala 1:100



KEYPLAN

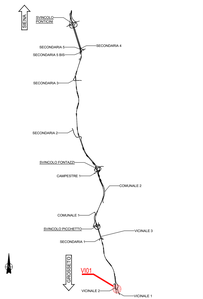

NOTE GENERALI

- TUTTE LE MISURE DELLA CARPENTERIA METALLICA SONO ESPRESSE IN MILLIMETRI, SALVO OVE DIVERSAMENTE INDICATO
- TUTTE LE MISURE DELLA CARPENTERIA STRUTTURALE SONO ESPRESSE IN CENTIMETRI, SALVO OVE DIVERSAMENTE INDICATO
- PER LE CARATTERISTICHE DEI MATERIALI FARE RIFERIMENTO ALL'ELABORATO T00-VI00-STR-SC01

DETTAGLIO DISPOSIZIONE PIOLI ø25
Scala 1:20

SEZIONE TIPO IN CAMPATA CENTRALE
Scala 1:50

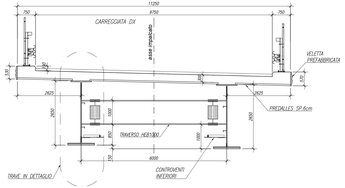

SEZIONE TIPO IN CAMPATA DI RIVA
Scala 1:50

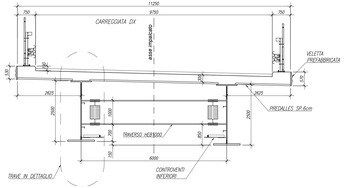

SEZIONE TIPO IN APPOGGIO SPALLA
Scala 1:50

SEZIONE TIPO IN APPOGGIO PILA
Scala 1:50

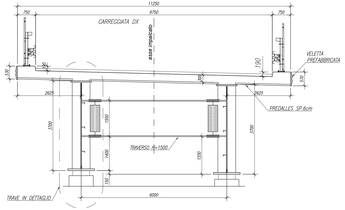

SALDATURE TIPO A CORDONE D'ANGOLO

SCHEMA GENERALE PER SALDATURA SU ENTRAMBI I LATI

SCHEMA GENERALE PER SALDATURA SU UN SOLO LATO

(*) Dee non espressamente indicato.

SALDATURE TIPO A PIENA PENETRAZIONE

SALDATURA A MEZZA V

SALDATURA A K

SALDATURA A V

SALDATURA A DOPPIA V



NOTE

- Controllare la completa sigillatura di tutte le saldature.
- Eventuali guasti teorici inserti del costruttore dovranno essere preventivamente approvati dal progettista e comunque saranno eseguiti a piena penetrazione e controllati al 100% con UT. Per le saldature a K si dovranno usare ferri.
- Secondo D.M. 14/01/2008, le giunzioni saldate sono realizzate mediante saldature di classe 1, soggette a controlli non distruttivi (procedure di qualità di classe 1 secondo UNI EN 1090-2 par. 4.5.3.2 e par. 4.5.3.3). Richiesta approvazione del progetto di saldatura da parte di ente certificato.

anas GRUPPO FS ITALIANE

Direzione Progettazione e Realizzazione Lavori

ITINERARIO INTERNAZIONALE E78
S.G.C. GROSSETO - FANO
ADEGUAMENTO A 4 CORSIE
NEL TRATTO GROSSETO - SIENA (S.S. 223 "DI PAGANICO")
DAL KM 41+600 AL KM 53+400 - LOTTO 9

PROGETTO ESECUTIVO

COD. F115

PROGETTAZIONE: ATI SINTAGMA-GDG-ICARUS

IL RESPONSABILE DELL'INTEGRAZIONE DELLE PRESTAZIONI SPECIALISTICHE:
Dott. Ing. Nicola Ciminiera
Ordine degli Ingegneri della Prov. di Perugia n° 1031

IL PROGETTISTA:
Dott. Ing. Federico Durastanti
Ordine degli Ingegneri della Prov. di Terni n° 669A

IL GEOLOGO:
Dott. Geol. Giorgio Cerquiglini
Ordine dei Geologi della Regione Umbria n°108

IL G.A.I.:
Dott. Ing. Luca Ferranti
Dott. Ing. Francesco Carlo

IL COORDINATORE PER LA SICUREZZA IN FASE DI PROGETTAZIONE:
Dott. Ing. Filippo Pambianco
Ordine degli Ingegneri della Prov. di Perugia n° 1027S

IL GRUPPO DI PROGETTAZIONE:
MANDATARIA:
Sintagma
MANDANTI:
GEOTECHNICAL DESIGN GROUP
ICARUS ENGINEERING

Dott. Ing. G.Carnevali - Dott. Ing. S.Mariani - Dott. Ing. A.Petrucci - Dott. Ing. F.Durastanti - Dott. Ing. N.Ciminiera - Dott. Ing. L.Ferranti - Dott. Geol. G.Cerquiglini - Dott. Ing. F.Pambianco - Dott. Arch. P.Mariani - Dott. Agr. F.Lunardi - Dott. Ing. A.Bracchini - Dott. Ing. C.Fidanzi - Dott. Ing. A.Pascucci - Dott. Ing. S.Sabbatini - Dott. Ing. G.Bacci - Dott. Ing. M.Valigi

ORDINE DEGLI INGEGNERI DELLA PROVINCIA DI PERUGIA Dott. Ing. Nicola CIMINIERA Settore Civile e Ambientale Settore Industriale Settore dell'Informazione n. 1031

ORDINE DEGLI INGEGNERI DELLA PROVINCIA DI TERNI Dott. Ing. Federico DURASTANTI Settore Civile e Ambientale Settore Industriale Settore dell'Informazione n. 669

PROTOCOLLO | DATA

VIADOTTI
VIADOTTO SUL FOSSO ORNATE SX
Carpenteria Metallica impalcato - Pianta, Sezioni e Particolari

CODICE PROGETTO	NOME FILE	REVISIONE	SCALA:
PROGETTO / LIVELLO / CAPITOLO / PARAGRAFO / TIPO DOC. / ORDINE / REV.	T00-VI01-STR-CP04		
LOF115 E 1901	CODICE ELAB. T00VI01STRCP04	A	Varie

REV.	DESCRIZIONE	DATA	REDATTO	VERIFICATO	APPROVATO
A	Emissione		G.Carnevali	F.Durastanti	N.Ciminiera