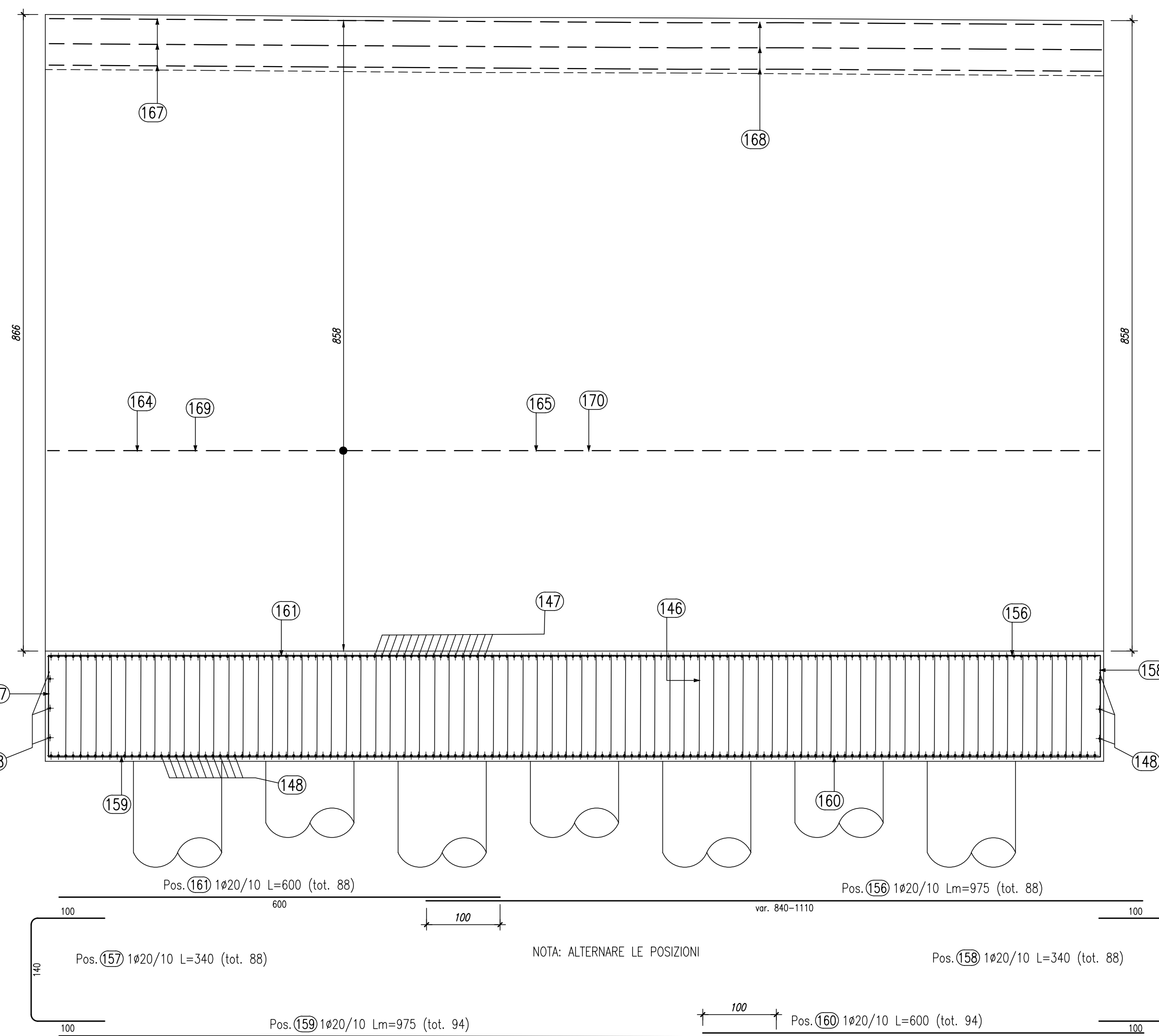
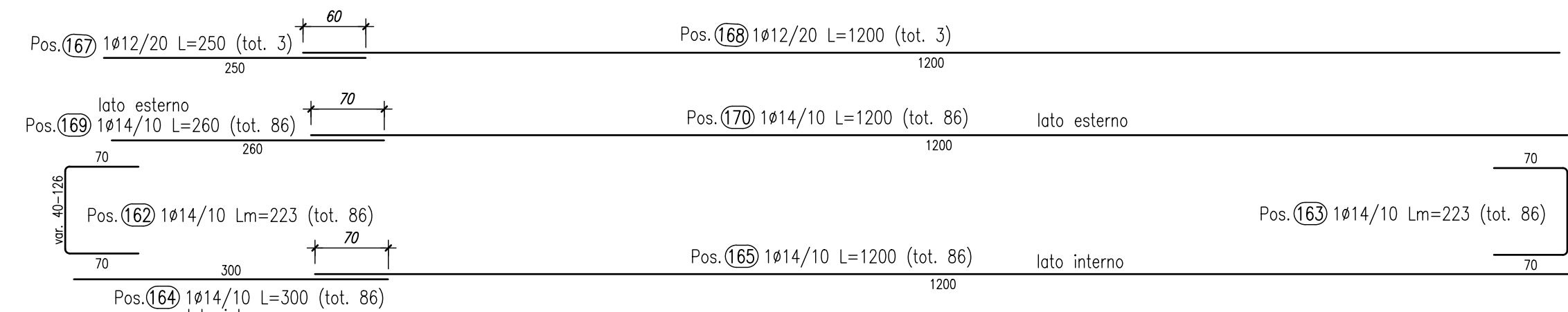


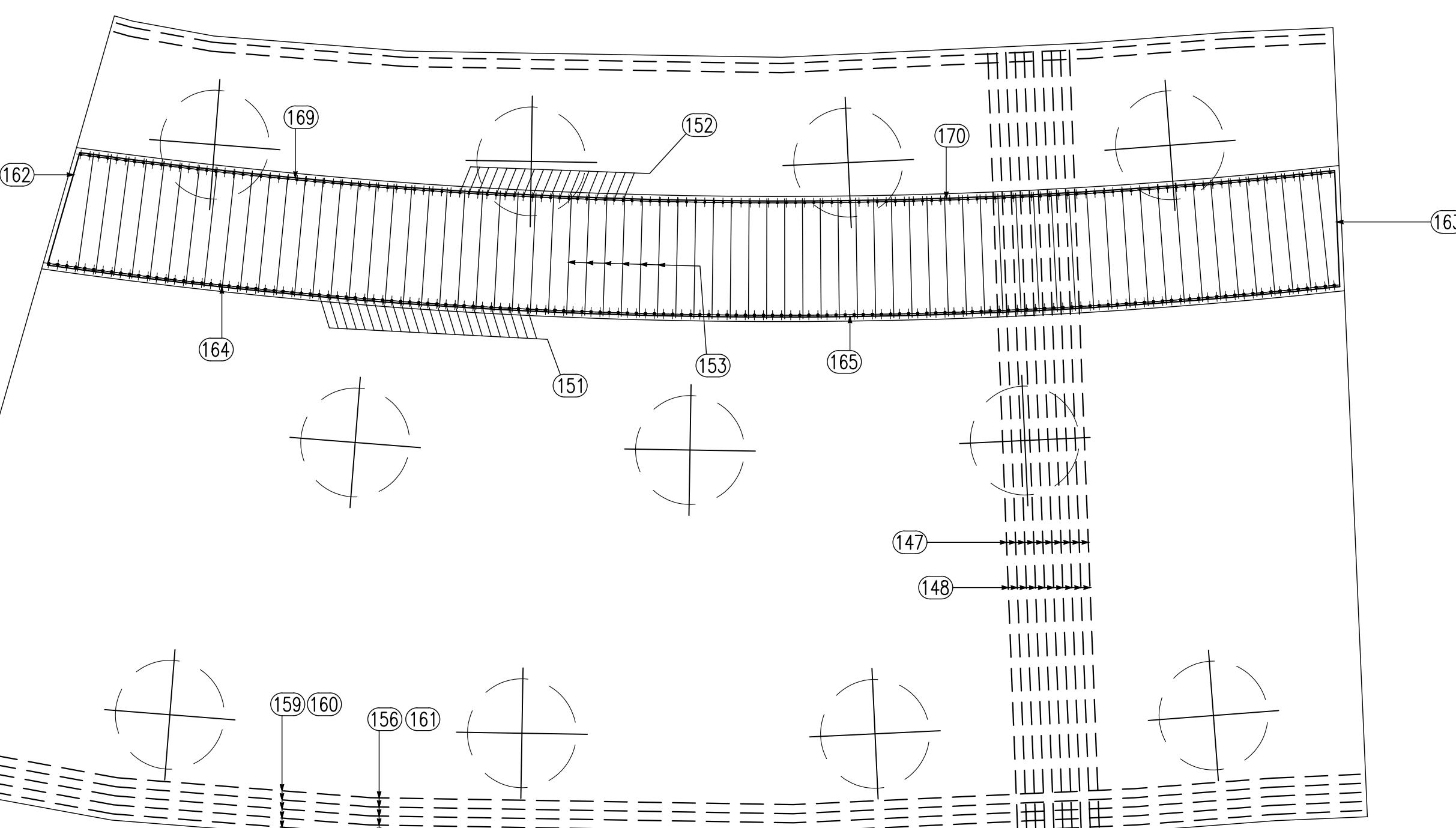
VISTA CONCIO 7

Scala 1:50



PIANTA CONCIO 7

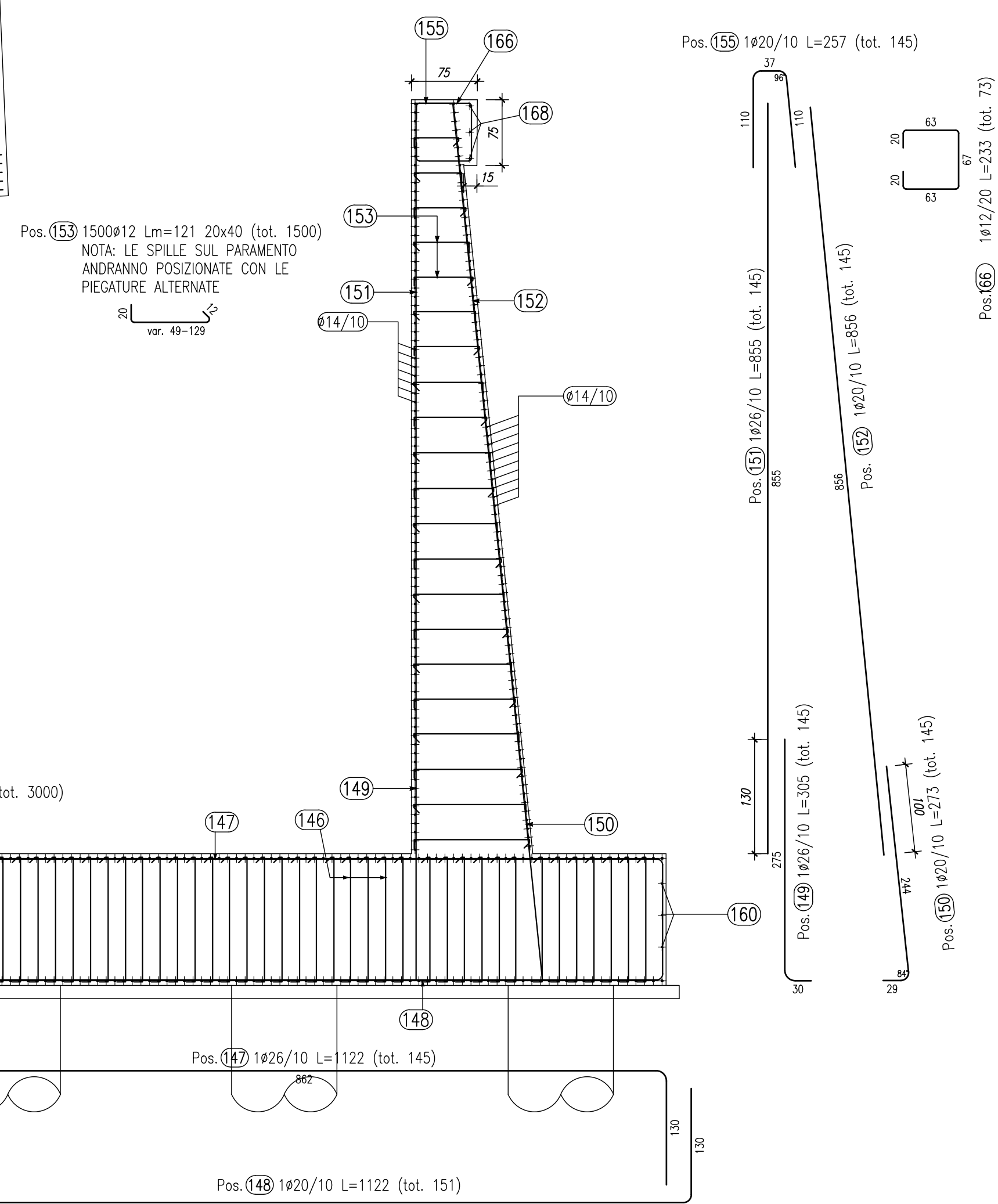
Scala 1:50



ELEMENTO: CONCIO 7						N.ELEMENTI: 1	
POSIZIONE	N. PEZZI	φ [mm]	L [mm]	L TOT [m]	PESO [kg]	CODICE	SCHEMA PIEGATURA (misure di filo esterno)
146	3000	12	1743.0	5228.93	4643.29	292	1471.5
147	145	26	11220.0	1626.90	6780.92	252	1471.5
148	151	20	11220.2	1694.25	4176.02	252	1471.5
149	145	26	3050.0	442.25	1843.30	151	1471.5
150	145	20	2734.3	396.47	977.70	191	1471.5
151	145	26	8550.0	1239.75	5167.28	000	1471.5
152	145	20	8560.0	1241.20	3060.80	000	1471.5
153	1500	12	-- x --	1815.00	1611.72	292	1471.5
154	58	16	4557.8	264.35	417.14	492	1471.5
155	145	20	2570.0	372.65	918.95	252	1471.5
156	88	20	-- x --	658.00	2115.83	000	1471.5
157	88	20	3400.0	299.20	737.83	252	1471.5
158	88	20	3400.0	299.20	737.83	212	1471.5
159	94	20	-- x --	916.50	2260.09	000	1471.5
160	94	20	6000.0	564.00	1390.82	000	1471.5
161	88	20	6000.0	528.00	1302.05	000	1471.5
162	86	14	-- x --	191.78	231.67	252	1471.5
163	86	14	-- x --	191.78	231.67	212	1471.5
164	86	14	3000.0	258.00	311.66	000	1471.5
165	86	14	12000.0	1032.00	1246.66	000	1471.5
166	73	12	2330.0	170.09	151.04	454	1471.5
167	3	12	2500.0	7.50	6.66	000	1471.5
168	3	12	12000.0	36.00	31.97	000	1471.5
169	86	14	2600.0	223.60	270.11	000	1471.5
170	86	14	12000.0	1032.00	1246.66	000	1471.5
PESO TOTALE:					41871.67		

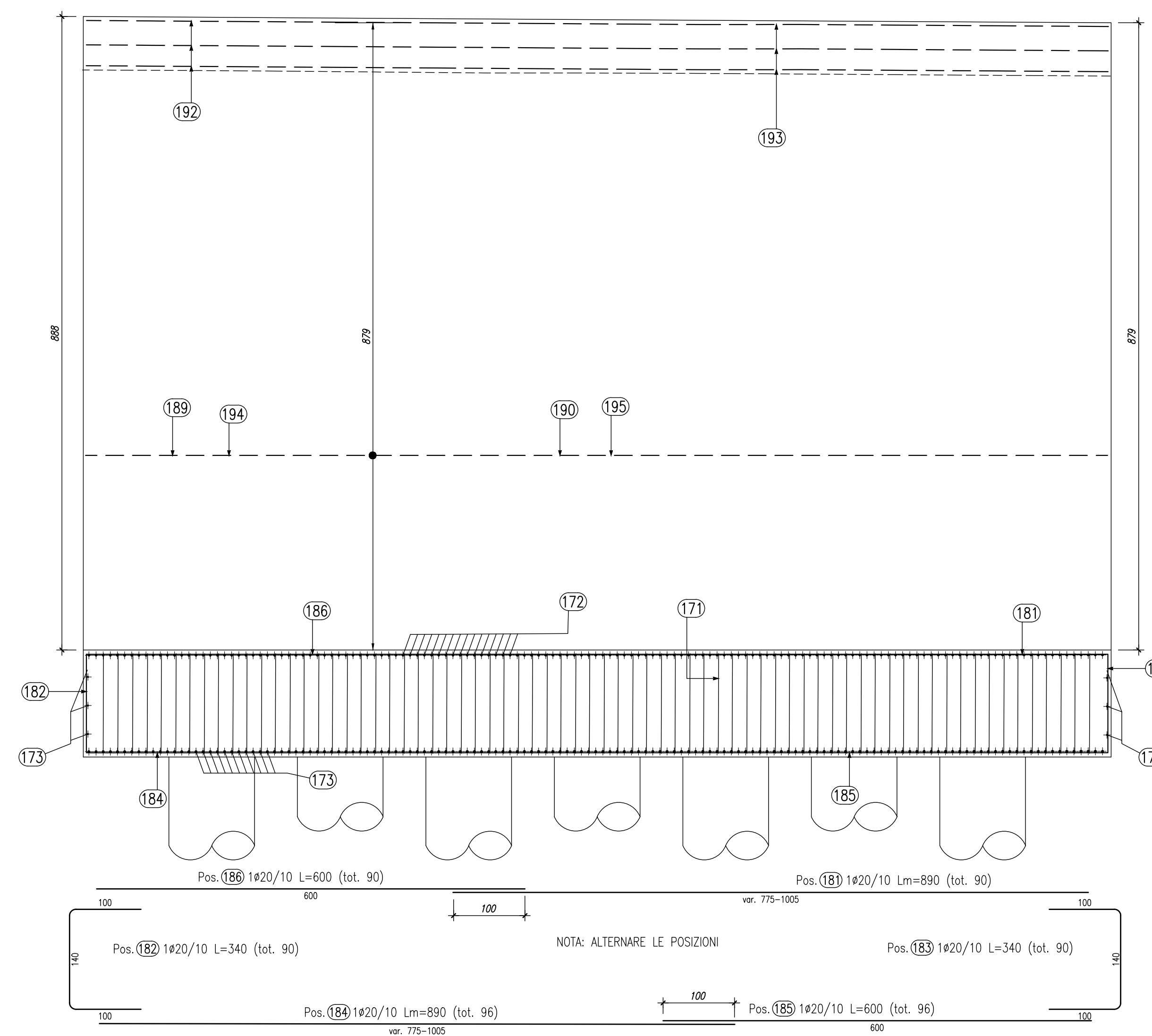
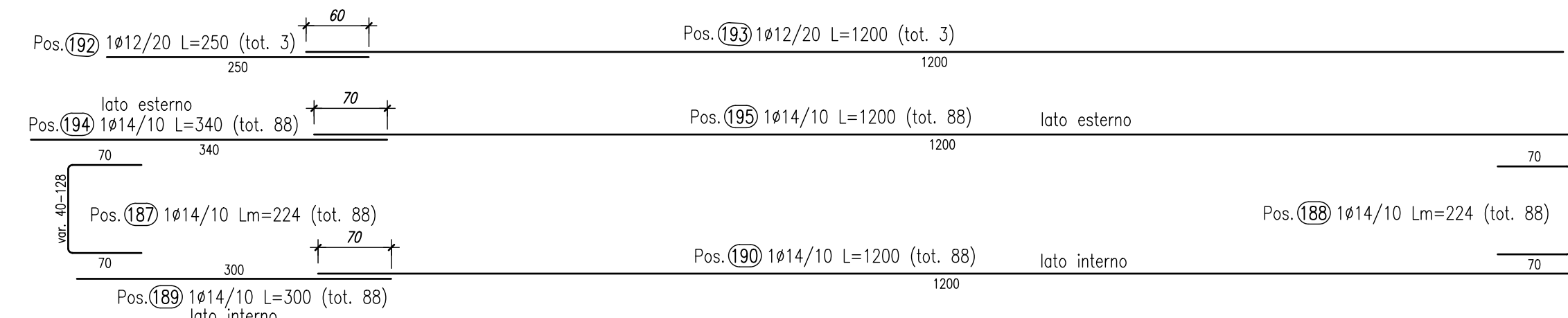
SEZIONE TIPO CONCIO 7

Scala 1:50



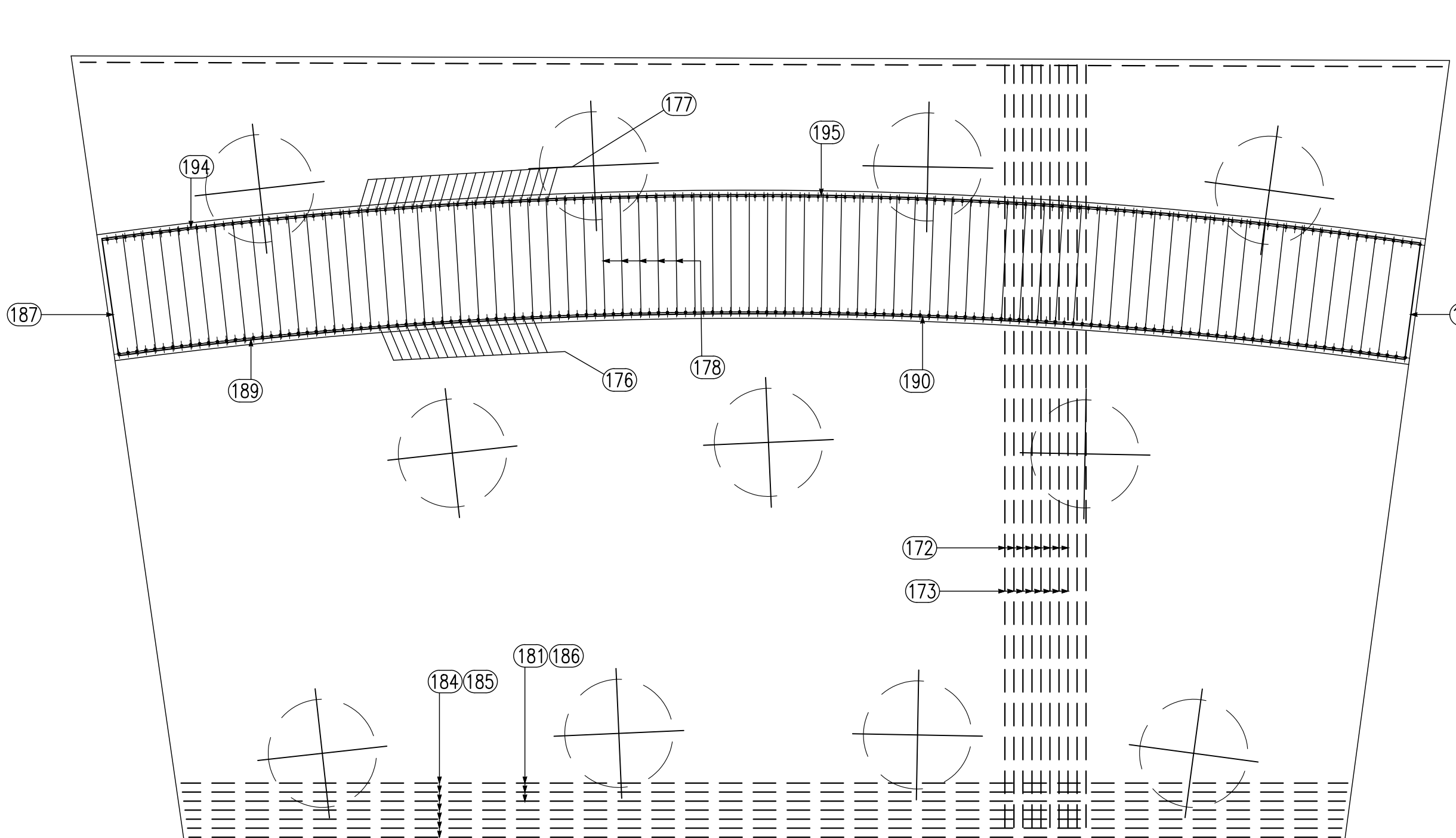
VISTA CONCIO 8

Scala 1:50



PIANTA CONCIO 8

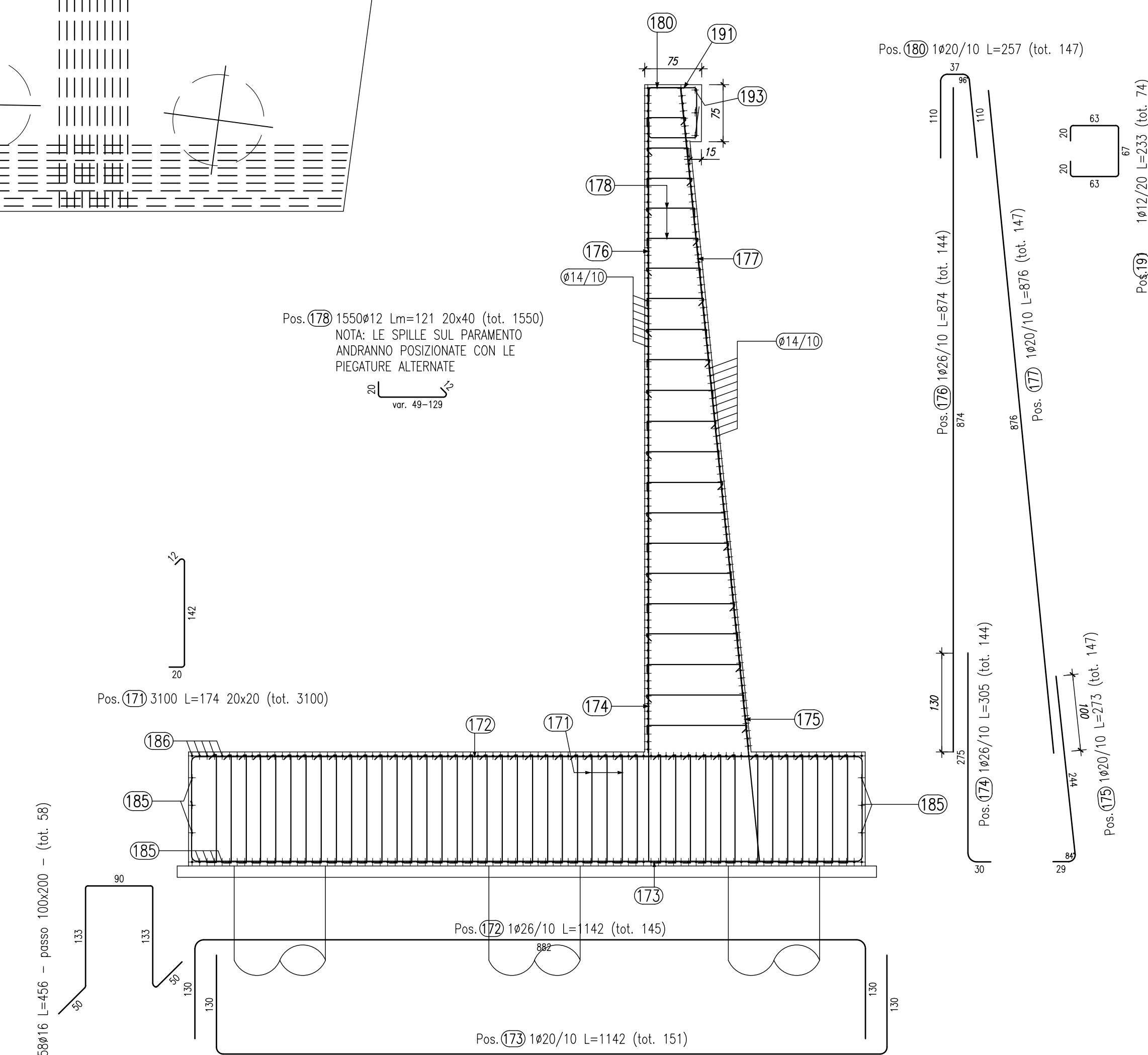
Scala 1:50



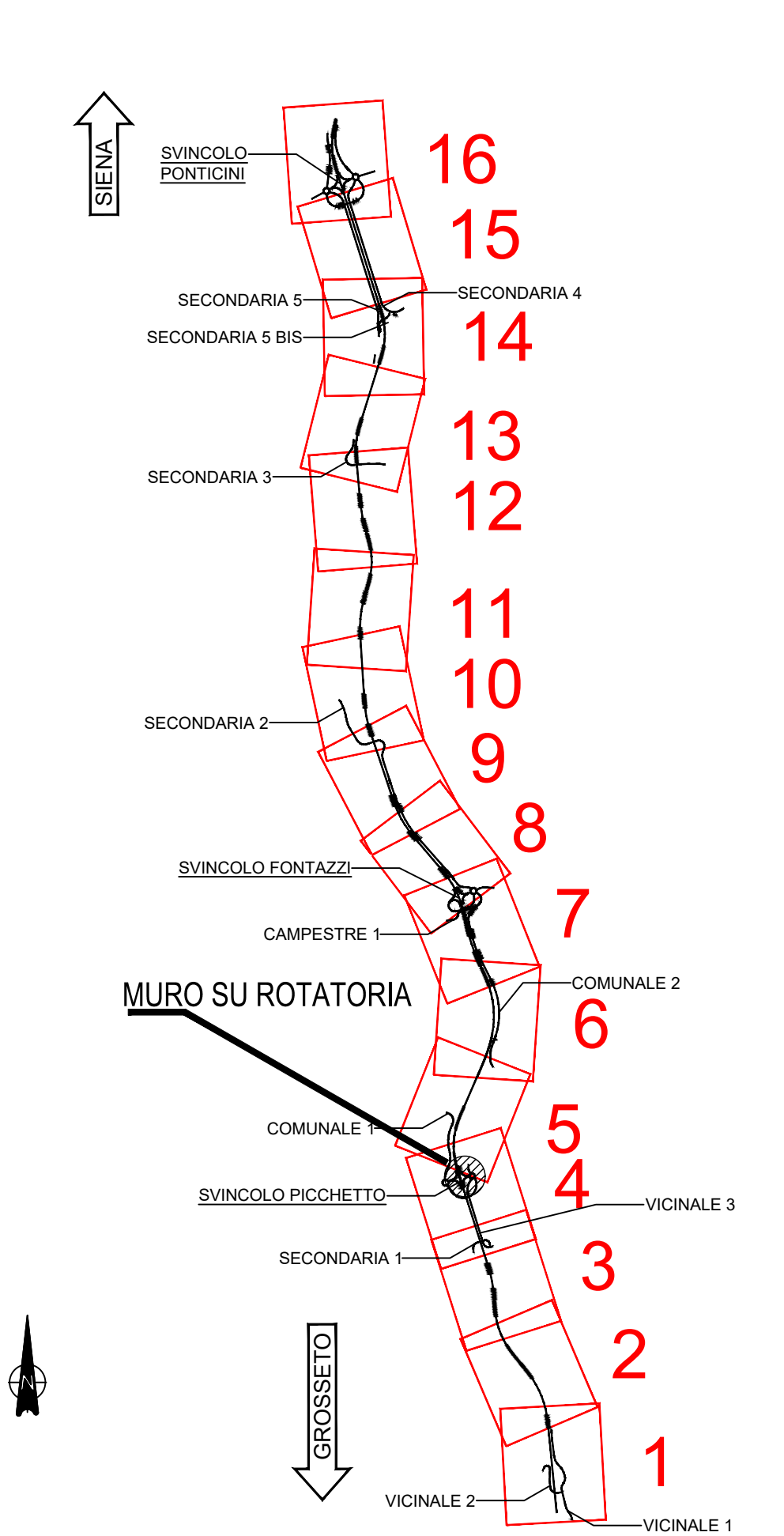
ELEMENTO: CONCIO 8						N.ELEMENTI: 1	
POSIZIONE	N. PEZZI	φ [mm]	L [mm]	L TOT [m]	PESO [kg]	CODICE	SCHEMA PIEGATURA (misure di filo esterno)
171	3100	12	1743.0	5403.23	4788.07	292	1471.5
172	145	26	11420.0	1655.90	6901.79	252	1471.5
173	151	20	11420.2	1724.45	4252.49	252	1471.5
174	144	26	3050.0	439.20	1830.59	151	1471.5
175	147	20	2734.3	401.94	991.19	191	1471.5
176	144	26	8740.0	1258.56	5245.68	000	1471.5
177	147	20	8760.0	1287.72	3175.52	000	1471.5
178	1550	12	-- x --	1875.00	1665.44	292	1471.5
179	58	16	4557.8	264.35	417.14	492	1471.5
180	147	20	2570.0	377.79	931.63	252	1471.5
181	90	20	-- x --	801.00	1975.27	000	1471.5
182	90	20	3400.0	306.00	754.60	252	1471.5
183	90	20	3400.0	306.00	754.60	212	1471.5
184	96	20	-- x --	854.40	2106.95	000	1471.5
185	96	20	6000.0	576.00	1420.42	000	1471.5
186	90	20	6000.0	540.00	1331.64	000	1471.5
187	88	14	-- x --	197.12	238.12	252	1471.5
188	88	14	-- x --	197.12	238.12	212	1471.5
189	88	14	3000.0	264.00	318.91	000	1471.5
190	88	14	12000.0	1056.00	1275.65	000	1471.5
191	74	12	2330.0	172.42	153.11	454	1471.5
192	3	12	2500.0	7.50	6.66	000	1471.5
193	3	12	12000.0	36.00	31.97	000	1471.5
194	88	14	3400.0	299.20	361.43	000	1471.5
195	88	14	12000.0	1056.00	1275.65	000	1471.5
PESO TOTALE:					42452.64		

SEZIONE TIPO CONCIO 8

Scala 1:50



KEYPLAN



NOTE GENERALI
 - TUTTE LE MISURE SONO ESPRESSE IN CENTIMETRI, SALVO OVE DIVERSAMENTE INDICATO
 - PER LE CARATTERISTICHE DEI MATERIALI FARE RIFERIMENTO ALL'ELABORATO TO0-OS00-STR-SC01

sanas
GRUPPO FS ITALIANE

Direzione Progettazione e Realizzazione Lavori

ITINERARIO INTERNAZIONALE E78
S.G.C. GROSSETO - FANO
 ADEGUAMENTO A 4 CORSIE
 NEL TRATTO GROSSETO - SIENA (S.S. 223 "DI PAGANICO")
 DAL KM 41+600 AL KM 53+400 - LOTTO 9

PROGETTO ESECUTIVO COD. F115

PROGETTAZIONE: ATI SINTAGMA - GDG - ICARIA

IL RESPONSABILE DELL'INTEGRAZIONE DELLE PRESTAZIONI SPECIALISTICHE: MANDATARIA: MANDANTIS: SINTAGMA, GDG, ICARIA

IL PROGETTISTA: SINTAGMA, GDG, ICARIA

IL GEOLOGO: SINTAGMA, GDG, ICARIA

IL COORDINATORE PER LA SICUREZZA IN FASE DI PROGETTAZIONE: SINTAGMA, GDG, ICARIA

OPERE DI SOSTEGNO PARATIA 22 Armature Muri - Tav. 4

CODICE PROGETTO: LOP1151E19101
 NOME FILE: TO0-OS00-STR-ARG4
 REVISIONE: A
 SCALA: 1:50

Emissione: 26/02/2020
 Descrizione: M.Oro, E.Barbacci, N.Giovani